

Администрация Петрозаводского городского округа
Муниципальное бюджетное дошкольное образовательное учреждение
«Детский сад общеразвивающего вида с приоритетным осуществлением
деятельности по художественно – эстетическому развитию детей № 61
«Золотой ключик»

Принято Общим собранием
Протокол № 3 от 03.10.2019

Утверждаю:
Заведующий муниципальным
дошкольным образовательным
учреждением
«Детский сад № 61 «Золотой ключик»
Черепанова И.В.

« 30 » августа 2019 год.



Основная образовательная программа дошкольного
образования в группах общеразвивающей направленности с
приоритетным осуществлением деятельности по
художественно-эстетическому развитию детей
(срок реализации программы: до 7 лет)

Оглавление

I.	Целевой раздел программы	3
1.1	Пояснительная записка.....	3
1.2	Цели и задачи деятельности образовательного учреждения	3
1.3	Принципы и подходы к формированию образовательной программы.....	4
1.4	Кадровое обеспечение	6
1.5	Возрастные особенности контингента детей, воспитывающихся в образовательном учреждении...8	
1.6	Учебный план.....	21
1.7	Календарный учебный график.....	26
1.8	Примерная сетка совместной образовательной деятельности воспитателя детей и культурных практик в режимных моментах	27
1.9	Планируемые результаты освоения образовательной программы ДОУ	29
II.	Содержательный раздел программы.....	37
2	Описание образовательной деятельности в соответствии с направлениями развития ребенка, представленными в 5 образовательных областях.....	37
2.1.	Содержание воспитания и обучения в группе раннего возраста.....	37
2.2	Образовательная область «Социально – коммуникативное развитие».....	40
2.3	Образовательная область «Познавательное развитие»	52
2.4	Образовательная область «Речевое развитие»	63
2.5	Образовательная область «Художественно – эстетическое развитие».....	78
2.6	Образовательная область «Физическое развитие»	93
3	Национально – региональный компонент	102
4	Игра – особое пространство развития ребенка	105
4.1	Третий год жизни. Первая младшая группа.	105
4.2	Четвертый год жизни. 2-я младшая группа	106
4.3	Пятый год жизни. Средняя группа	109
4.4	Шестой год жизни. Старшая группа	112
4.5	Седьмой год жизни. Подготовительная группа	115
5	Описание вариативных форм, способов, методов и средств реализации программы.....	118
6	Особенности образовательной деятельности разных видов и культурных практик	124
7	Способы и направления поддержки детской инициативы	129
8	Особенности взаимодействия педагогического коллектива с семьями воспитанников	133
9.	Особенности взаимодействия с социальными партнерами	138
10	Организация системы мониторинга в ДОУ.....	138
10.1	Модель службы мониторинга	138
10.2	Педагогическая диагностика.....	138
10.3	Мониторинг образовательного процесса в детском саду.....	140
III.	Организационный раздел программы	150
11	Программно – методическое обеспечение.....	150
12	Организация режима дня.....	161
13	Система закаляющих мероприятий.....	166
14	Система физкультурно-оздоровительных мероприятий.....	167
15	Особенности организации развивающей предметно-пространственной среды.....	168
16	Особенности традиционных событий, праздников, мероприятий.....	173

I. Целевой раздел программы

1.1 Пояснительная записка

Дошкольное образование в муниципальном дошкольном образовательном учреждении «Детский сад» № 61 «Золотой ключик» (далее МДОУ) осуществляется в соответствии с настоящей основной общеобразовательной программой дошкольного образования, разработанной в соответствии с:

- Федеральный закон от 29 декабря 2012 г. «Об образовании в Российской Федерации»
- Положением о лицензировании образовательной деятельности, утвержденным постановлением Правительства Российской Федерации от 28.10.2013 г. № 966;
- «Санитарно-эпидемиологическими требованиями к устройству, содержанию и организации режима работы в дошкольных организациях.
- «Федеральным Государственным Образовательным Стандартом дошкольного образования» (утв. приказом Минобрнауки России от 17.10.2013 №115523.11.2009 № 665, регистрационный № 30384 от 14.11.2013 года Министерства юстиции РФ);
- Уставом МДОУ, зарегистрированным 11.11.2011 года, № 4583;
- Лицензии № 005962

В основе деятельности всех дошкольных групп ДОУ положены концептуальные идеи Примерной основной общеобразовательной программы дошкольного образования «Детство» под редакцией Т.И. Бабаевой, А.Г. Гогоберидзе, О.В. Солнцевой и др.; парциальных программ «Безопасность» Р. Стеркиной; «Азбука общения» Л.М. Щипициной; «Я – ты – мы» О.Л. Князевой; «Здоровый малыш» Е.И. Бересневой, «Эстетическое воспитание дошкольников через декоративно-прикладное искусство» Н.В. Ермолаевой.

Обучение по Основной общеобразовательной программе дошкольного образования осуществляется на русском языке.

1.2 Цели и задачи деятельности образовательного учреждения

Цель: позитивная социализация и всестороннее развитие ребенка младенческого, раннего или дошкольного возраста в адекватных его возрасту детских видах деятельности.

Задачи:

- ✓ охрана и укрепление физического и психического здоровья детей, в том числе их эмоционального благополучия;
- ✓ обеспечение равных возможностей для полноценного развития каждого ребёнка в период дошкольного детства независимо от места проживания, пола, нации, языка, социального статуса, психофизиологических и других особенностей (в том числе ограниченных возможностей здоровья);
- ✓ обеспечение преемственности целей, задач и содержания образования, реализуемых в рамках образовательных программ различных уровней (далее – преемственность основных образовательных программ дошкольного и начального общего образования);
- ✓ создание благоприятных условий развития детей в соответствии с их возрастными и индивидуальными особенностями и склонностями, развитие способностей и творческого потенциала каждого ребёнка как субъекта отношений с самим собой, другими детьми, взрослыми и миром;
- ✓ объединение обучения и воспитания в целостный образовательный процесс на основе духовно-нравственных и социокультурных ценностей и принятых в обществе правил и норм поведения в интересах человека, семьи, общества;

- ✓ формирование общей культуры личности детей, в том числе ценностей здорового образа жизни, развитие их социальных, нравственных, эстетических, интеллектуальных, физических качеств, инициативности, самостоятельности и ответственности ребёнка, формирование предпосылок учебной деятельности;
- ✓ обеспечение вариативности и разнообразия содержания Программ и организационных форм дошкольного образования, возможности формирования Программ различной направленности с учётом образовательных потребностей, способностей и состояния здоровья детей;
- ✓ формирование социокультурной среды, соответствующей возрастным, индивидуальным, психологическим и физиологическим особенностям детей;
- ✓ обеспечение психолого – педагогической поддержки семьи и повышения компетентности родителей (законных представителей) в вопросах развития и образования, охраны и укрепления здоровья детей.

Задачи деятельности ДОО по реализации основной общеобразовательной программы дошкольного образования:

- ✓ Создание и адаптация системы управления реализацией Образовательной программы.
- ✓ Разработка системы мониторинга по выполнению задач по содержанию и организации образовательного процесса в детском саду.
- ✓ Активизация непрерывной системы деятельности как основы целостного и разностороннего развития неповторимой индивидуальности каждого ребёнка в едином пространстве семьи и ДОО.
- ✓ Формирование здоровья детей.
- ✓ Создание условий, максимально обеспечивающих развитие и саморазвитие детей, развитие творческого потенциала детей на основе формирования психоземotionalного благополучия.

Основными приоритетными направлениями в деятельности образовательного учреждения являются - осуществление деятельности по художественно – эстетическому развитию детей.

Цель: воспитание целостной гармонически развитой личности, для которой характерна сформированность эстетического сознания, наличие системы эстетических потребностей и интересов, способностей к творчеству, правильное понимание прекрасного в действительности и искусстве

Задачи:

1. создание определенного запаса элементарных эстетических знаний и впечатлений, без которых не могут возникнуть склонность, тяга, интерес к эстетически значимым предметам и явлениям.
2. формировать интерес и уважение искусству;
3. способствовать развитию речи детей;
4. развить литературно – художественные способности, музыкальные и исполнительские умения.

1.3 Принципы и подходы к формированию образовательной программы.

Содержание общеобразовательной программы соответствует основным положениям возрастной психологии и дошкольной педагогики и выстроено по принципу развивающего образования, целью которого является развитие ребенка и обеспечивает единство воспитательных, развивающих и обучающих целей и задач.

Программа:

- разработана в соответствии с культурно-историческим, деятельностным и личностным подходами к проблеме развития детей дошкольного возраста;

- направлена на охрану и укрепление здоровья воспитанников, их всестороннее (физическое, социально-личностное, познавательное-речевое, художественно-эстетическое) развитие;
- отвечает принципу внутренней непротиворечивости выдвигаемых основных теоретических положений, формулируемых целей и задач, форм и методов работы;
- сочетает принципы научной обоснованности и практической применимости;
- обеспечивает единство воспитательных, обучающих и развивающих целей и задач процесса образования детей дошкольного возраста;
- соответствует критериям полноты, необходимости и достаточности (позволяет решать поставленные цели и задачи на необходимом и достаточном материале, максимально приближаясь к разумному «минимуму»);
- строится на адекватных возрасту видах деятельности и формах работы с детьми;
- в соответствии с возрастными возможностями и особенностями воспитанников строится с учетом принципов целостности и интеграции содержания дошкольного образования;
- основывается на комплексно-тематическом принципе построения образовательного процесса;
- обеспечивает осуществление образовательного процесса в двух основных организационных моделях, включающих: 1) совместную деятельность взрослого и детей, 2) самостоятельную деятельность детей;
- предусматривает внедрение адекватной возрастным возможностям учебной модели при осуществлении образовательного процесса с детьми от 6 до 7 лет в качестве средства подготовки воспитанников к обучению в начальной школе;
- учитывает гендерную специфику развития детей дошкольного возраста;
- обеспечивает преемственность с примерными основными общеобразовательными программами начального общего образования, исключая дублирование программных областей знаний и обеспечивающую реализацию единой линии общего развития ребенка на этапах дошкольного и школьного детства;
- направлена на взаимодействие с семьей в целях осуществления полноценного развития ребенка, обеспечения равных условий образования детей дошкольного возраста независимо от материального достатка семьи, места проживания, языковой и культурной среды, этнической принадлежности.

Программа разрабатывалась с учётом следующих принципов:

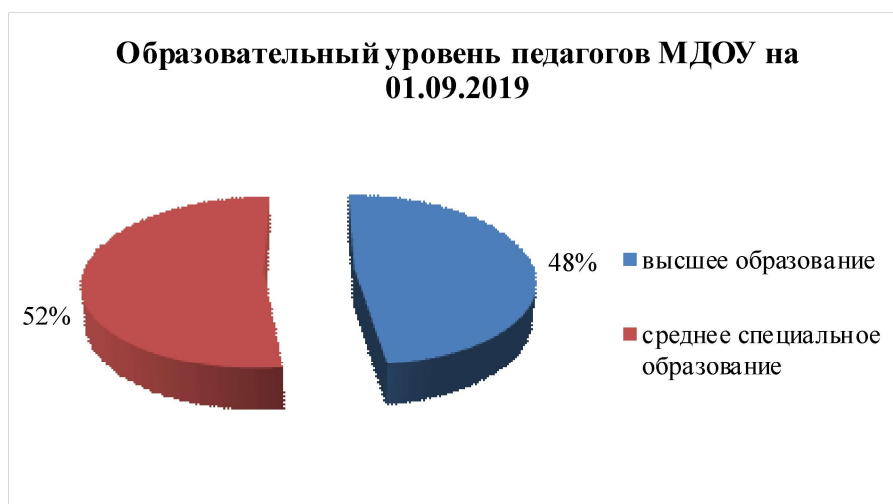
Развивающего образования	Главной целью дошкольного образования является развитие ребенка
Научной обоснованности и практической применимости развивающего образования	Содержание программы соответствует основным положениям возрастной психологии и дошкольной педагогики, при этом имеет возможность реализации в массовой практике дошкольного образования. Развитие ребенка обеспечивается единством воспитательных, развивающих и обучающих целей и задач
Актуальности	Разработка программы предполагает её ориентацию на наиболее важные образовательные потребности детей, родителей, общественных и государственных институтов.
Интеграции	Предлагаемое условное деление направлений развития детей на образовательные области вызвано наличием специфических задач, содержания, форм и методов дошкольного образования, а также потребностями массовой практики. Программа строится с учетом принципа интеграции образовательных областей в соответствии с возрастными возможностями и особенностями воспитанников, спецификой и возможностями образовательных областей и основывается на комплексно-тематическом принципе построения образовательного

	процесса.
Комплексно – тематическое построение образовательного процесса	Объединение комплекса различных видов специфических детских деятельностей вокруг единой «темы»
Реалистичности	Предполагает соответствие программы не только потребности родителей и возможностям, интересам, склонностям детей, но и профессиональному уровню педагогического коллектива, реальным материальным и финансовым ресурсам ДОО.
Контролируемости	Ориентирует педагогический коллектив на разработку программы, позволяющей отслеживать промежуточные и итоговые результаты образовательного процесса.

1.4 Кадровое обеспечение

- ✓ обеспеченность педагогическими кадрами (укомплектованность, наличие вакансий) – укомплектован, вакансий нет;
- ✓ средний возраст педагогических работников – 36 лет,
- ✓ образовательный ценз администрации и педагогических работников:

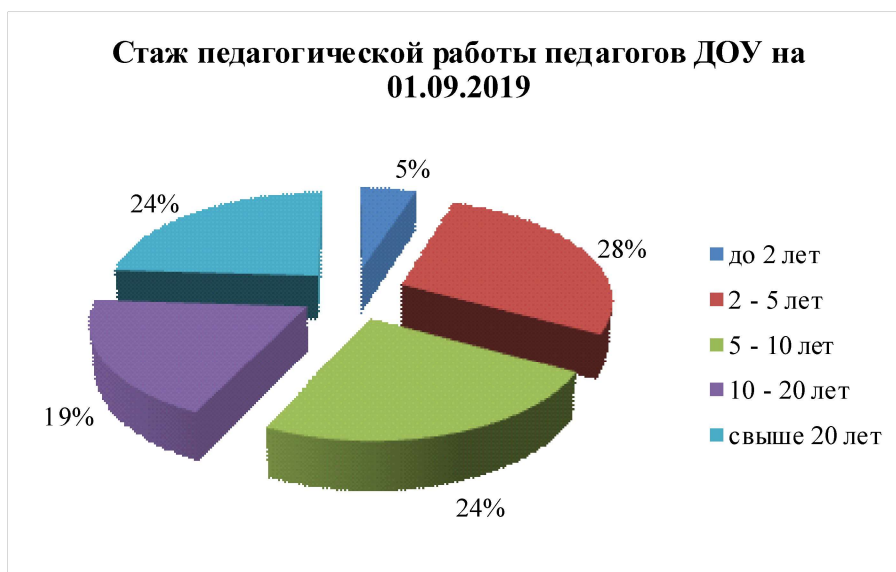
Образовательный уровень



год	Образовательный уровень	Кол-во/проценты
2019 год	Высшее образование	10/48%
	Среднее специальное	11/52%

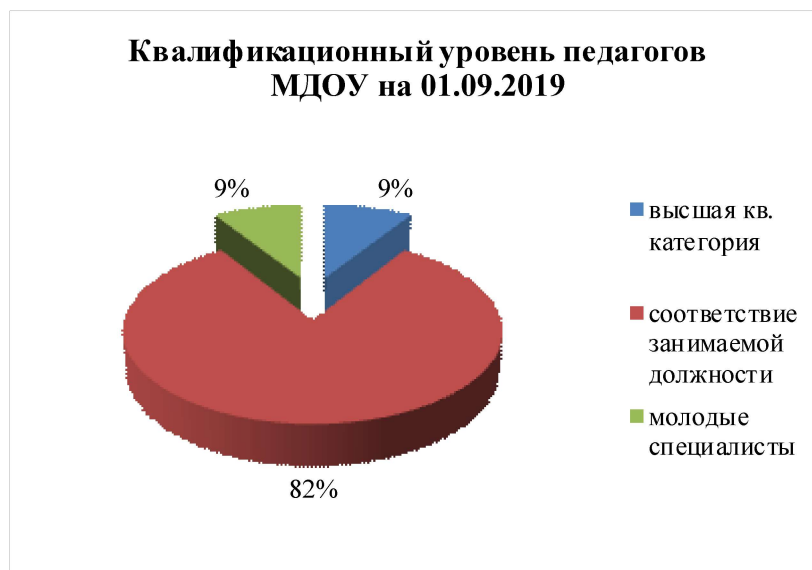
Кадровый потенциал ДООУ составляют педагоги как с высшим педагогическим, так и со средним специальным образованием.

Большую часть педагогического коллектива составляют воспитатели, имеющие наиболее продуктивный стаж работы от 5 до 10 лет и свыше 20 лет.



	2019 год
стаж работы	Кол-во/проценты
до 2 лет	1/5%
от 2 лет до 5 лет	6/28%
от 5 до 10 лет	5/24%
от 10 до 20 лет	4/19%
выше 20 лет	5/24%

Квалификационный уровень



год	Квалификационный уровень педагогов	кол-во/проценты
2019 год	Высшая квалификационная категория	2/9%
	Соответствуют занимаемой должности	17/82%
	Молодые специалисты	2/9%

Квалификация педагогов достаточно стабильная, поддерживаем и направляем молодых педагогов на прохождение аттестации, на оценку профессиональной деятельности.

Отрадно отметить, стабильность работы педагогического состава, отсутствие текучести кадров и их профессионализм.

Это свидетельствует о мобильности педагогического коллектива и готовности к переходу в режим развития. Высокий профессиональный уровень, овладение новейшими образовательными технологиями стимулирует развитие у педагогов их творческого потенциала.

1.5 Возрастные особенности контингента детей, воспитывающихся в образовательном учреждении

ДОУ обеспечивает воспитание, обучение и развитие детей в возрасте от 1,5 до 7 лет. В дошкольном образовательном учреждении функционирует 6 возрастных групп для детей раннего и дошкольного возраста. Разделение детей на возрастные группы осуществляется в соответствии с закономерностями психического развития ребенка и позволяет более эффективно решать задачи по реализации Программы дошкольного образования с детьми, имеющими, в целом, сходные возрастные характеристики. Ежегодный контингент детей определяется социальным заказом родителей воспитанников. Комплектование групп производится по направлениям Управления образования Петрозаводского городского округа.

В МДОУ функционируют следующие возрастные группы: группа раннего возраста (второй год жизни), первая младшая группа (2-3 года), вторая младшая (3-4 года), средняя (4-5 лет), старшая (5-6 лет), подготовительная (6-7 лет).

Второй год жизни. Группа раннего возраста.

На втором году жизни развивается самостоятельность детей, формируется предметно-игровая деятельность, появляются элементы сюжетной игры. Общение с взрослым носит ситуативно-деловой характер, затем характер делового сотрудничества. Совершенствуются восприятие, речь, наглядно-действенное мышление, чувственное познание действительности.

Ежемесячная прибавка в весе составляет 200–250 г, а в росте — 1 см. Продолжается совершенствование строения и функций внутренних органов, костной, мышечной и центральной нервной системы. Повышается работоспособность нервных клеток. Длительность каждого периода активного бодрствования у детей до полутора лет составляет 3–4 часа, у детей двух лет — 4–5,5 часа.

Для детей второго года жизни характерна высокая двигательная активность. Постепенно совершенствуется ходьба. Дети учатся свободно передвигаться на прогулке: они взбираются на бугорки, ходят по траве, перешагивают через небольшие препятствия, например, палку, лежащую на земле. Исчезает шаркающая походка. В подвижных играх и на музыкальных занятиях дети выполняют боковые шаги, медленно кружатся на месте. После полутора лет у малышек кроме основных развиваются и подражательные движения (мишке, зайчику). В простых подвижных играх и плясках дети привыкают координировать свои движения и действия друг с другом (при участии не более 8–10 человек). В разных видах деятельности обогащается сенсорный опыт. В процессе знакомства с предметами ребенок слышит названия форм (кубик, кирпичик, шарик, «крыша» — призма), одновременно воспринимая их (гладит предмет, обводит пальцем по контуру, стучит, бросает и т. п.) и уточняя физические качества.

При этом происходит и ознакомление с основными фигурами (квадрат, четырехугольник, круг, треугольник). С помощью взрослого ребенок упражняется в установлении сходства и различий между предметами, имеющими одинаковые названия (большой красный мяч — маленький синий мяч, большой белый мишка — маленький черный мишка и т. д.).

При обучении и правильном подборе игрового материала дети осваивают действия с разнообразными игрушками: разборными (пирамиды, матрешки и др.), строительным материалом и сюжетными игрушками (куклы с атрибутами к ним, мишки). Эти действия ребенок воспроизводит по подражанию после показа взрослого. Постепенно из отдельных действий складываются «цепочки», и малыш учится доводить предметные действия до результата: заполняет колечками всю пирамиду, подбирая их по цвету и размеру, из строительного материала возводит по образцу, а затем по памяти забор, паровозик, башенку и другие несложные постройки. Значительные перемены происходят и в действиях с сюжетными игрушками.

Дети начинают переносить разученное действие с одной игрушкой (кукла) на другие (мишки, зайки); они активно ищут предмет, необходимый для завершения действия (одеяло, чтобы уложить куклу спать, мисочку, чтобы накормить мишку). Воспроизводя подряд 2–3 действия, они сначала не ориентируются на то, как это бывает в жизни: спящую куклу, например, вдруг начинают катать на машинке. К концу второго года жизни в игровых действиях детей уже отражается привычная им жизненная последовательность: погуляв с куклой, кормят ее и укладывают спать.

В предметной деятельности появляются соотносящие и орудийные действия. Успехи в развитии предметно-игровой деятельности сочетаются с ее неустойчивостью. Имея возможность приблизиться к любому предмету, попавшему в поле зрения, ребенок бросает то, что держит в руках, и устремляется к нему. Постепенно он с помощью взрослого учится доводить начатое до конца, добиваясь результата.

Второй год жизни — период интенсивного формирования речи. Связи между предметом, действием и словами, их обозначающими, формируются в 6–10 раз быстрее, чем в конце первого года жизни. Дети усваивают названия предметов, действий, обозначения некоторых качеств и состояний. Благодаря этому можно организовать

деятельность и поведение малышей, формировать и совершенствовать восприятие, в том числе составляющие основу сенсорного воспитания.

В процессе разнообразной деятельности с взрослыми дети усваивают, что одно и то же действие может относиться к разным предметам: «надень шапку, надень колечки на пирамидку» и т. д. Важным приобретением речи и мышления является формирующаяся на втором году жизни способность обобщения. Слово в сознании ребенка начинает ассоциироваться не с одним предметом, а обозначать все предметы, относящиеся к этой группе, несмотря на различия по цвету, размеру и даже внешнему виду (кукла большая и маленькая, голышом и одетая, кукла-мальчик и кукла-девочка).

Способность обобщения позволяет детям узнавать предметы, изображенные на картинке, в то время как в начале года на просьбу показать какой-либо предмет малыш ориентировался на случайные несущественные признаки. Так, словом «кх» он мог обозначать и кошку, и меховой воротник. Малыш привыкает к тому, что между предметами существуют разные связи, а взрослые и дети действуют в разных ситуациях, поэтому ему понятны сюжетные инсценировки (показ игрушек, персонажей кукольного и настольного театра). Впечатления от таких показов, заинтересованного рассматривания сохраняются в памяти. Поэтому дети старше полутора лет способны поддерживать диалог-воспоминание с взрослым о недавних событиях или вещах, связанных с их личным опытом: «Кто гулял?» — «Что видели?» — «Собачку». — «Кого кормили зернышками?» — «Птичку».

Активный словарь на протяжении года увеличивается неравномерно. К полутора годам он равен примерно 20–30 словам. После 1 года 8–10 месяцев происходит скачок, развивается активно используемый словарь. В нем много глаголов и существительных, встречаются простые прилагательные и наречия (тут, там, туда и т. д.), а также предлоги.

Упрощенные слова (ту-ту, ав-ав) заменяются обычными, пусть и несовершенными в фонетическом отношении. После полутора лет ребенок чаще всего воспроизводит контур слова (разное число слогов), наполняя его звуками-заместителями, более или менее близкими по звучанию слышимому образцу. Попытки улучшить произношение, повторяя слово за взрослым, в этом возрасте не приносят успеха. Ребенок в большинстве случаев после полутора лет правильно произносит губно-губные звуки (п, б, м), передние небноязычные (т, д, н), задние небноязычные (г, х). Вначале произносимое ребенком слово является целым предложением. Так, слова «бах, упала» в одних случаях обозначают, что малыш уронил игрушку, в других — что он сам упал и ушибся. К полутора годам в высказываниях детей появляются двухсловные предложения, а в конце второго года обычным становится использование трех-, четырехсловных предложений. Ребенок старше полутора лет активно обращается к взрослым с вопросами.

На втором году жизни ребенок усваивает имена взрослых и детей, с которыми общается повседневно, а также некоторые родственные отношения (мама, папа, бабушка). Он понимает элементарные человеческие чувства, обозначаемые словами «радуется», «сердится», «испугался», «жалеет». В речи появляются оценочные суждения: «плохой», «хороший», «красивый».

Совершенствуется самостоятельность детей в предметно-игровой деятельности и самообслуживании. Малыш постепенно овладевает умением самостоятельно есть любую пищу, умываться и мыть руки, приобретает навыки опрятности, аккуратности.

Расширяется ориентировка в ближайшем окружении. Знание того, как называются части помещения группы (мебель, одежда, посуда), помогает ребенку выполнять несложные (состоящие из одного, а к концу года из 2–3 действий) поручения взрослых. Постепенно он привыкает соблюдать элементарные правила поведения, обозначаемые словами «можно», «нельзя», «нужно».

Общение со взрослым носит деловой, объектно-направленный характер. На втором году закрепляется и углубляется деловое сотрудничество со взрослым, потребность общения с ним по самым разным поводам. При этом к двум годам дети постепенно переходят от языка жестов, мимики, выразительных звукосочетаний к выражению просьб, желаний, предложений с помощью слов и коротких фраз.

Так речь становится основным средством общения с взрослым, хотя в этом возрасте ребенок охотно говорит только с близкими, хорошо знакомыми ему людьми. На втором году жизни между детьми сохраняется и развивается тип эмоционального взаимодействия. Они самостоятельно играют друг с другом (по двое-трое) в разученные ранее при помощи взрослого игры («Прятки», «Догонялки»). Однако опыт взаимодействия у детей невелик, и основа его еще не сформирована. Имеет место непонимание со стороны предполагаемого партнера. Ребенок может расплакаться и даже ударить жалеющего его. Он активно протестует против вмешательства в свою игру.

Игрушка в руках другого гораздо интереснее для малыша, чем та, что стоит рядом. Отобрав игрушку у соседа, но не зная, что делать дальше, малыш просто бросает ее. Воспитателю следует пресекать подобные факты, чтобы у детей не пропало желание общаться.

Взаимообщение детей в течение дня возникает, как правило, в предметно-игровой деятельности и режимных процессах, а поскольку предметно-игровые действия и самообслуживание только формируются, самостоятельность, заинтересованность в их выполнении следует всячески оберегать. Детей приучают соблюдать «дисциплину расстояния», и они сначала осваивают умение играть и действовать рядом, не мешая друг другу, а затем играть вместе по 2–3 человека, вести себя в группе соответствующим образом: не лезть в тарелку соседа, подвинуться на диванчике, чтобы мог сесть еще один, не шуметь в спальне и т. д. При этом они пользуются простыми словами: «на» («возьми»), «дай», «пусти», «не хочу» и др.

На фоне «охраны» деятельности каждого малыша нужно формировать совместные действия. Сначала по подсказке взрослого, а к двум годам самостоятельно дети способны помогать друг другу: принести предмет, необходимый соседу для продолжения игры (кубики, колечки для пирамидки, одеяло для куклы). Подражая маме или воспитателю, один малыш пытается «накормить, причесать» другого. Возможны несложные плясовые действия малышей парами на музыкальных занятиях.

Одним из главных приобретений второго года жизни можно считать совершенствование основных движений, особенно ходьбы. Подвижность ребенка порой даже мешает ему сосредоточиться на спокойных занятиях.

Наблюдается быстрое и разноплановое развитие предметно-игрового поведения. Происходит быстрое развитие разных сторон речи и ее функций. Хотя темп развития понимания речи окружающих по-прежнему опережает умение говорить, в конце второго года активный словарь состоит уже из 200–300 слов. С помощью речи можно организовать поведение ребенка, а речь самого малыша становится основным средством общения с взрослым.

С одной стороны, возрастает самостоятельность ребенка во всех сферах жизни, с другой — он осваивает правила поведения в группе (играть рядом, не мешая другим, помогать, если это понятно и несложно). Все это является основой для развития в будущем совместной игровой деятельности.

Третий год жизни. Первая младшая группа.

На третьем году жизни дети становятся самостоятельнее. Продолжает развиваться предметная деятельность, ситуативно-деловое общение ребёнка и взрослого; совершенствуются восприятие, речь, начальные формы произвольного поведения, игры, наглядно-действенное мышление.

Развитие предметной деятельности связано с усвоением культурных способов действия с различными предметами. Развиваются соотносящие и орудийные действия.

Умение выполнять орудийные действия развивает произвольность, преобразуя натуральные формы активности в культурные на основе предлагаемой взрослыми модели, которая выступает в качестве не только объекта для подражания, но и образца, регулирующего собственную активность ребёнка.

В ходе совместной со взрослыми предметной деятельности продолжает развиваться понимание речи. Слово отделяется от ситуации и приобретает самостоятельное значение. Дети продолжают осваивать названия окружающих предметов,

учатся выполнять простые словесные просьбы взрослых в пределах видимой наглядной ситуации.

Количество понимаемых слов значительно возрастает. Совершенствуется регуляция поведения в результате обращения взрослых к ребёнку, который начинает понимать не только инструкцию, но и рассказ взрослых.

Интенсивно развивается активная речь детей. К тем годам они осваивают основные грамматические структуры, пытаются строить простые предложения, в разговоре со взрослым используют практически все части речи. Активный словарь достигает примерно 1000 – 1500 слов.

К концу третьего года жизни речь становится средством общения ребёнка со сверстниками. В этом возрасте у детей формируются новые виды деятельности: игра, рисование, конструирование.

Игра носит процессуальный характер, главное в ней – действия, которые совершаются с игровыми предметами, приближёнными к реальности. В середине третьего года жизни появляются действия с предметами-заместителями.

Появление собственно изобразительной деятельности обусловлено тем, что ребёнок уже способен сформулировать намерение изобразить какой-либо предмет. Типичным является изображение человека в виде «голово-нога» - окружности и отходящих от неё линий.

На третьем году жизни совершенствуются зрительные и слуховые ориентировки, что позволяет детям безошибочно выполнять ряд заданий: осуществлять выбор из 2 – 3 предметов по форме, величине и цвету; различать мелодии; петь.

Совершенствуется слуховое восприятие, прежде всего фонематический слух. К трём годам дети воспринимают все звуки родного языка, но произносят их с большими искажениями.

Основной формой мышления становится наглядно-действенная. Её особенность заключается в том, что возникающие в жизни ребёнка проблемные ситуации разрешаются путём реального действия с предметами.

Для детей этого возраста характерна неосознанность мотивов, импульсивность и зависимость чувств и желаний от ситуации. Дети легко заражаются эмоциональным состоянием сверстников. Однако в этот период начинает складываться и произвольность поведения. Она обусловлена развитием орудийных действий и речи. У детей появляются чувства гордости и стыда, начинают формироваться элементы самосознания, связанные с идентификацией с именем и полом. Ранний возраст завершается кризисом трёх лет. Ребёнок осознаёт себя как отдельного человека, отличного от взрослого. У него формируется образ Я. Кризис часто сопровождается рядом отрицательных проявлений: негативизмом, упрямством, нарушением общения со взрослым и др. Кризис может продолжаться от нескольких месяцев до двух лет.

Четвёртый год жизни. Вторая младшая группа.

Младший возраст - важнейший период в развитии дошкольника, который характеризуется высокой интенсивностью физического и психического развития. В это время происходит переход ребёнка к новым отношениям с взрослыми, сверстниками, предметным миром. В раннем возрасте ребёнок многому научился: он освоил ходьбу, разнообразные действия с предметами, у него успешно развивается понимание речи и активная речь, малыш получил ценный опыт эмоционального общения со взрослыми, почувствовал заботу и поддержку. Все это вызывает у него радостное ощущение роста своих возможностей и стремление к самостоятельности.

Психологи обращают внимание на «кризис трёх лет», когда младший дошкольник, еще недавно такой покладистый, начинает проявлять нетерпимость к опеке взрослого, стремление настоять на своем требовании, упорство в осуществлении своих целей. Это свидетельствует о том, что прежний тип взаимоотношений взрослого и ребёнка должен быть изменен в направлении предоставления дошкольнику большей самостоятельности и обогащения его деятельности новым содержанием. Если же новые отношения с ребёнком не складываются, его инициатива не поощряется, самостоятельность постоянно

ограничивается, то возникают собственно кризисные явления в системе ребенок - взрослый, что проявляется в капризах, - упрямстве, строптивости, своеволии по отношению к взрослым (в контактах со сверстниками этого не происходит).

Характерное для младшего дошкольника требование «я сам» отражает, прежде всего, появление у него новой потребности в самостоятельных действиях, а не фактический уровень возможностей. Поэтому задача взрослого - поддержать стремление к самостоятельности, не погасить его критикой неумелых действий ребенка, не подорвать его веру в собственные силы, высказывая нетерпение по поводу его медленных и неумелых действий.

Самостоятельность формируется у младшего дошкольника в совместной деятельности со взрослыми и непосредственно в личном опыте. К концу четвертого года жизни младший дошкольник овладевает элементарной культурой поведения во время еды за столом и умывания.

Учитывая важнейшую роль общения со взрослыми в полноценном развитии младших дошкольников, воспитатель ежедневно общается с каждым ребенком – индивидуально или в маленькой подгруппе детей (2-3 ребенка). Это обязательное условие организации жизни в младших группах.

Под влиянием общения происходят большие изменения в развитии речи: значительно увеличивается запас слов, совершенствуется грамматический строй речи, появляются элементарные высказывания об окружающем. При этом дети пользуются не только простыми, но и сложными предложениями. Младшие дошкольники любят играть словами, проявляют «словотворчество». По основным показателям речевого развития (словарный запас, звукопроизношение, беглость речи, понимание и запоминание прочитанного) девочки обычно превосходят мальчиков.

В младшем дошкольном возрасте начинает активно проявляться потребность в познавательном общении со взрослыми, о чем свидетельствуют многочисленные вопросы, которые задают дети.

Особое внимание уделяется ознакомлению детей с разнообразными способами обследования формы, цвета, величины и других признаков предметов, использованию сенсорных эталонов (круг, квадрат, треугольник). Ребенок оказывается способным не только объединять предметы по внешнему сходству (форма, цвет, величина), но и усваивать общепринятые представления о группах предметов (одежда, посуда, игрушки). У младших дошкольников возрастает целенаправленность действий. В играх, в предметной и художественной деятельности воспитатель помогает детям принимать цель и связывать результат с поставленной целью (построить домик для собачки - собачка радуется построенному домику; слепить бублик для куклы - угощаем куклу бубликом). Так повышается осознанность действий и усиливается детская самостоятельность. Речь сопровождает практические действия ребенка, но еще не выполняет планирующей функции. В четыре года дети способны представить ход практического действия, но все еще не могут заранее рассказать о действии, которое нужно произвести.

На четвертом году жизни развивается интерес к общению со сверстниками. Взаимоотношения между детьми возникают на основе интереса к действиям с привлекательными предметами, игрушками. Эти действия постепенно приобретают совместный взаимозависимый характер. Игра - любимая деятельность младших дошкольников. Игра и игровые приемы сопровождают дошкольников в течение всего времени пребывания в детском саду.

Дети активно овладевают способами игровой деятельности - игровыми действиями с игрушками и предметами-заместителями, приобретают первичные умения ролевого поведения. Младший дошкольник охотно подражает показываемым ему игровым действиям. В играх дети воспроизводят цепочку игровых эпизодов, отражая преимущественно бытовые сюжеты («дочки-матери», «врач», «шофер» и прочее).

Младшие дошкольники усваивают некоторые нормы и правила поведения, связанные с определенными разрешениями и запретами («можно», «нужно», «нельзя»), могут увидеть несоответствие поведения другого ребенка нормам и правилам поведения.

Младшие дошкольники - это в первую очередь «деятели», а не наблюдатели. Опыт активной разнообразной деятельности составляет важнейшее условие их развития.

Пятый год жизни. Средняя группа.

Детям исполнилось четыре года, они перешли в среднюю группу детского сада. Внимательный воспитатель замечает в их поведении и деятельности ряд новых черт, проявляющихся в физическом, интеллектуальном, социально-эмоциональном развитии. Возросли физические возможности детей: движения их стали значительно более уверенными и разнообразными. Дошкольники испытывают острую потребность в движении. В случае ограничения активной двигательной деятельности они быстро перевозбуждаются, становятся непослушными, капризными. Поэтому в средней группе особенно важно наладить разумный двигательный режим, наполнить жизнь детей разнообразными подвижными играми, игровыми заданиями, танцевальными движениями под музыку, хороводными играми.

Эмоционально окрашенная деятельность становится не только средством физического развития, но и способом психологической разгрузки детей среднего дошкольного возраста, которых отличает довольно высокая возбудимость. Увидев перевозбуждение ребенка, воспитатель, учитывая слабость тормозных процессов детей 4-5 лет, переключает его внимание на более спокойное занятие. Это поможет ребенку восстановить силы и успокоиться.

У детей активно проявляется стремление к общению со сверстниками. Если ребенок трех лет вполне удовлетворяется «обществом» кукол, то в 4-5 лет он нуждается в содержательных контактах со сверстниками. Дети общаются по поводу игрушек, совместных игр, общих дел. Их речевые контакты становятся более результативными и действенными.

Новые черты появляются в общении детей 4-5 лет с воспитателем. Дошкольники охотно сотрудничают со взрослыми в практических делах (совместные игры, трудовые поручения, уход за животными, растениями), но наряду с этим все более активно стремятся к познавательному, интеллектуальному общению. В своих познавательных интересах ребенок начинает выходить за рамки конкретной ситуации. Возраст «почемучек» проявляется в многочисленных вопросах детей к воспитателю: «Почему?», «Зачем?», «Для чего?» Развивающееся мышление ребенка, способность устанавливать простейшие связи и отношения между объектами пробуждают широкий интерес к окружающему миру.

На уровне познавательного общения дети испытывают острую потребность в уважительном отношении со стороны взрослого.

Ребенок пятого года жизни отличается высокой активностью. Это создает новые возможности для развития самостоятельности во всех сферах его жизни. Развитию самостоятельности в познании способствует освоение детьми системы разнообразных обследовательских действий, приемов простейшего анализа, сравнения, умения наблюдать. Ребенок способен анализировать объекты одновременно по 2-3 признакам: цвету и форме, вкусу, запаху, форме и материалу и т. п. Он может сравнивать предметы по цвету, форме, размеру, запаху, вкусу и другим свойствам, находя различия и сходство.

У детей 4-5 лет ярко проявляется интерес к игре. Игра усложняется по содержанию, количеству ролей и ролевых диалогов. Дети уверенно называют свою игровую роль, действуют в соответствии с ней. Преобладает однополюсное игровое общение. Девочки предпочитают игры на семейно-бытовые сюжеты, игры «в принцесс». Мальчиков привлекают игры «в военных, строителей, моряков». Для возникновения и развития игры детям необходимы соответствующие игровые атрибуты: наборы игрушек, предметы для ряженья, символы форменной одежды.

Игра продолжает оставаться основной формой организации их жизни. Как и в младшей группе, воспитатель отдает предпочтение игровому построению всего образа жизни детей. В течение дня дети могут участвовать в разнообразных играх - сюжетно-ролевых, режиссерских, подвижных, имитационно-театрализованных, хороводных, музыкальных, познавательных.

Примечательной особенностью детей является фантазирование, нередко они путают вымысел и реальность. Яркость фантазий расширяет рамки умственных возможностей детей и используется воспитателем для обогащения детского игрового опыта: придумывания в игре фантастических образов животных, людей, сказочных путешествий.

Все виды развивающих образовательных ситуаций проходят либо в форме игры, либо составлены из игровых приемов и действий. В силу особенностей наглядно-образного мышления среднего дошкольника предпочтение отдается наглядным, игровым и практическим методам, слова педагога сопровождаются разнообразными формами наглядности и практической деятельностью детей.

У детей этого возраста наблюдается пробуждение интереса к правилам поведения, о чем свидетельствуют многочисленные жалобы-заявления детей воспитателю о том, что кто-то делает что-то неправильно или не выполняет какое-то требование.

У детей идет активное развитие и созревание эмоциональной сферы: чувства становятся более глубокими, устойчивыми; прежнее радостное чувство от общения с окружающими постепенно перерастает в более сложное чувство симпатии, привязанности. Дети отличаются повышенной чувствительностью к словам, оценкам и отношению к ним взрослых. Они радуются похвале, но на неодобрение или замечание часто реагирует остро, эмоционально: вспышками гнева, слезами, воспринимая замечания как личную обиду. Ранимость ребенка 4-5 лет - это не проявление его индивидуальности, а особенность возраста.

На пятом году жизни дети проявляют интерес к вопросам пола, начинается осознание своей половой принадлежности. Дети отмечают внешнее различие между мальчиками и девочками. Задачей воспитателя является постепенное формирование представлений о поведении мальчика или девочки, их взаимоотношениях. Выполнение такой задачи успешно повлияет на интеллектуальное и моральное развитие ребенка.

Педагог развивает эстетические чувства детей. Он обращает их внимание на красоту природы, звучание музыки, разнообразие изобразительных средств. Дети уверенно держат в руках карандаш, рисуют людей, животных, окружающие предметы, с удовольствием лепят, конструируют, занимаются аппликацией.

Словарь детей увеличивается до 2000 слов и более. В разговоре ребенок начинает пользоваться сложными фразами и предложениями. Дети любят играть словами, их привлекают рифмы, простейшие из которых дети легко запоминают и сочиняют подобные. Много внимания уделяется развитию творческих способностей детей - в игре, в изобразительной, музыкальной, театрально-исполнительской деятельности. Внимательное, заботливое отношение воспитателя к детям, умение поддержать их познавательную активность и развить самостоятельность, организация разнообразной деятельности составляют основу правильного воспитания и полноценного развития детей в средней группе детского сада.

Шестой год жизни. Старшая группа.

Старший дошкольный возраст играет особую роль в развитии ребенка: в этот период жизни начинают формироваться новые психологические механизмы деятельности и поведения. Возраст 5-7 лет характеризуется активизацией ростового процесса: за год ребенок может вырасти на 7-10 см, при этом показатели роста детей подготовительной группы несколько выше, чем у детей шестого года жизни. Изменяются пропорции тела. Совершенствуются движения, двигательный опыт детей расширяется, активно развиваются двигательные способности. Заметно улучшается координация и устойчивость равновесия, столь необходимые при выполнении большинства движений. При этом девочки имеют некоторое преимущество перед мальчиками.

У детей активно развиваются крупные мышцы туловища и конечностей, но все еще слабыми остаются мелкие мышцы, особенно кистей рук. Старший дошкольник технически правильно выполняет большинство физических упражнений. Он способен критически оценить движения других детей, но самоконтроль и самооценка непостоянны и проявляются эпизодически. Углубляются представления детей о здоровье и здоровом

образе жизни, о значении гигиенических процедур (для чего необходимо мыть руки, чистить зубы и прочее), закаливания, занятий спортом, утренней гимнастики. Дети проявляют интерес к своему здоровью, приобретают сведения о своем организме (органы чувств, движения, пищеварения, дыхания) и практические умения по уходу за ним.

Происходят большие изменения высшей нервной деятельности. В течение шестого года жизни совершенствуются основные нервные процессы - возбуждение и особенно торможение. Это благотворно сказывается на возможностях саморегуляции. Эмоциональные реакции в этом возрасте становятся более стабильными, уравновешенными. Ребенок не так быстро утомляется, становится более вынослив психически (что связано и с возрастающей физической выносливостью). Дети начинают чаще по собственной инициативе воздерживаться от нежелательных действий. Но в целом способность к произвольной регуляции своей активности все еще выражена недостаточно и требует внимания взрослых. Под влиянием воспитания постепенно происходит переход от импульсивного, ситуативного поведения к поведению, опосредованному правилами и нормами.

Дети активно обращаются к правилам при регулировании своих взаимоотношений со сверстниками. Формируются социальные представления морального плана, старшие дошкольники уже отличают хорошие и плохие поступки, имеют представление о добре и зле и могут привести соответствующие конкретные примеры из личного опыта или литературы. В оценке поступков сверстников они достаточно категоричны и требовательны, в отношении собственного поведения более снисходительны и недостаточно объективны.

По своим характеристикам головной мозг шестилетнего ребенка приближается к показателям мозга взрослого человека - расширяются интеллектуальные возможности детей. Ребенок не только выделяет существенные признаки в предметах и явлениях, но и начинает устанавливать причинно-следственные связи между ними, пространственные, временные и другие отношения. Дети оперируют достаточным объемом временных представлений: утро-день -вечер -ночь; вчера - сегодня -завтра - раньше - позже; ориентируются в последовательности дней недели, времен года и месяцев, относящихся к каждому времени года. Довольно уверенно осваивают ориентацию в пространстве и на плоскости: слева - направо, вверху - внизу, впереди - сзади, близко - далеко, выше - ниже и т. д.

Расширяется общий кругозор детей, Интересы старших дошкольников постепенно выходят за рамки ближайшего окружения детского сада и семьи. Детей привлекает широкий социальный и природный мир, необычные события и факты. Их интересуют обитатели джунглей и океанов, космоса и далеких стран и многое другое. Старший дошкольник пытается самостоятельно осмыслить и объяснить полученную информацию. С пяти лет начинается настоящий расцвет идей «маленьких философов» о происхождении луны, солнца, звезд и прочего. Для объяснения детьми привлекаются знания, почерпнутые из фильмов и телевизионных программ: о космонавтах, луноходах, космических путешествиях, звездных войнах.

Ознакомление с техникой, разнообразными видами труда, профессиями родителей обеспечивает дальнейшее вхождение ребенка в современный мир, приобщение к его ценностям.

Под руководством педагога шестилетки включаются в поисковую деятельность, принимают и самостоятельно ставят познавательные задачи, выдвигают предположения о причинах и результатах наблюдаемых явлений, используют разные способы проверки: опыты, эвристические рассуждения, длительные сравнительные наблюдения, самостоятельно делают маленькие «открытия».

В старшем дошкольном возрасте возрастают возможности памяти, возникает намеренное запоминание в целях последующего воспроизведения материала, более устойчивым становится внимание. Происходит развитие всех познавательных психических процессов, у детей снижаются пороги ощущений. Повышаются острота зрения и точность цветоразличения, развивается фонематический и звуковысотный слух,

значительно возрастает точность оценок веса и пропорций предметов, систематизируются представления детей.

Продолжает совершенствоваться речь. За год словарь увеличивается на 1000-1200 слов (по сравнению с предшествующим возрастом), хотя практически установить точное количество усвоенных слов за данный период очень трудно из-за больших индивидуальных различий. Совершенствуется связная, монологическая речь. Ребенок может без помощи взрослого передать содержание небольшой сказки, рассказа, мультфильма, описать те или иные события, свидетелем которых он был. Правильно пользуется многими грамматическими формами и категориями.

Развивается продуктивное воображение, способность воспринимать и воображать себе на основе словесного описания различные миры, например космос, космические путешествия, пришельцев, замок принцессы, события, волшебников и т. п. Эти достижения находят воплощение в детских играх, театральной деятельности, в рисунках, детских рассказах. Рисование - любимое занятие старших дошкольников, ему они посвящают много времени. Дети с удовольствием демонстрируют свои рисунки друг другу, обсуждают их содержание, обмениваются мнениями. Любят устраивать выставки рисунков, гордятся своими успехами.

Возрастающая потребность старших дошкольников в общении со сверстниками, в совместных играх и деятельности приводит к возникновению детского сообщества. Сверстник становится интересен как партнер по играм и практической деятельности. Развивается система межличностных отношений, взаимных симпатий и привязанностей. Старший дошкольник страдает, если никто не хочет с ним играть. Формирование социального статуса каждого ребенка во многом определяется оценкой его воспитателем.

В общении со сверстниками преобладают однополюсные контакты. Дети играют небольшими группами от двух до пяти человек. Иногда эти группы становятся постоянными по составу. Дети становятся избирательны во взаимоотношениях и общении: у них есть постоянные партнеры по играм. Все более ярко проявляется предпочтение к определенным видам игр, хотя в целом игровой репертуар разнообразен, включает сюжетно-ролевые, режиссерские, строительно-конструктивные, подвижные, музыкальные, театрализованные игры, игровое экспериментирование.

Определяются игровые интересы и предпочтения мальчиков и девочек. Дети самостоятельно создают игровое пространство, выстраивают сюжет и ход игры, распределяют роли. В совместной игре появляется потребность регулировать взаимоотношения со сверстниками, складываются нормы нравственного поведения, проявляются нравственные чувства. Формируется поведение, опосредованное образом другого человека. В результате взаимодействия и сравнения своего поведения с поведением сверстника у ребенка появляется возможность лучшего осознания самого себя, своего Я. Более активно проявляется интерес к сотрудничеству, к совместному решению общей задачи. Дети стремятся договариваться между собой для достижения конечной цели.

Интерес старших дошкольников к общению со взрослым не ослабевает. Дети активно стремятся привлечь к себе внимание взрослых, вовлечь в разговор. Детям хочется поделиться своими знаниями, впечатлениями, суждениями. Равноправное общение с взрослым поднимает ребенка в своих глазах, помогает почувствовать свое взросление и компетентность. Содержательное, разнообразное общение взрослых с детьми (познавательное, деловое, личностное) является важнейшим условием их полноценного развития.

Седьмой год жизни. Подготовительная к школе группа.

На седьмом году жизни происходят большие изменения в физическом, познавательном, эмоциональном и социально-личностном развитии старших дошкольников, формируется готовность к предстоящему школьному обучению.

Движения детей седьмого года жизни отличаются достаточной координированностью и точностью. Дети хорошо различают направление движения, скорость, смену темпа и ритма.

Возросла возможность пространственной ориентировки, заметно увеличились проявления волевых усилий при выполнении отдельных упражнений, стремление добиться хорошего результата. У детей вырабатывается эстетическое отношение к движениям, они начинают воспринимать красоту и гармонию движений. Проявляются личные интересы мальчиков и девочек в выборе физических упражнений и подвижных игр. Старшие дошкольники активно приобщаются к нормам здорового образа жизни. В увлекательной, наглядно-практической форме воспитатель обогащает представления детей о здоровье, об организме и его потребностях, способах предупреждения травматизма, закаливании. Гигиенические навыки у детей старшего дошкольного возраста становятся достаточно устойчивыми. Формируется привычка самостоятельно следить за своим внешним видом, пользоваться носовым платком, быть опрятными и аккуратными, причесываться.

Повышается общая осведомленность детей о здоровьесберегающем поведении: элементарные правила безопасности, сведения о некоторых возможных травмирующих ситуациях, важности охраны органов чувств, некоторых приемах первой помощи в случае травмы, правилах поведения в обществе в случае заболевания, некоторых правилах ухода за больным.

Старший дошкольный возраст - время активного социального развития детей. В этот период начинает складываться личность с ее основными компонентами.

Дети 6-7 лет перестают быть наивными и непосредственными, становятся более закрытыми для окружающих. Часто они пытаются скрыть свои истинные чувства, особенно в случае неудачи, обиды, боли. Причиной таких изменений является дифференциация (разделение) в сознании ребенка его внутренней и внешней жизни.

У детей развивается способность к соподчинению мотивов поступков, к определенной произвольной регуляции своих действий. Усвоение норм и правил, умение соотнести свои поступки с этими нормами приводят к формированию первых задатков произвольного поведения, то есть такого поведения, для которого характерны устойчивость, неситуативность. В поведении и взаимоотношениях наблюдаются волевые проявления: дети могут сдержаться, если это необходимо, проявить терпение, настойчивость. В выборе линии поведения дошкольник учитывает свой прошлый опыт, нравственные представления, и оценки, мнение окружающих. Эти элементы произвольности очень ценны. Но у дошкольника они еще только складываются, и подходить с высокими требованиями к произвольному постоянному управлению ребенком своей активностью еще преждевременно.

Развивающаяся способность к соподчинению мотивов свидетельствует о формирующейся социальной направленности поведения старших дошкольников. Предметная деятельность постепенно утрачивает свое особое значение. Дошкольник начинает оценивать себя сточки зрения своей авторитетности среди других, признания ими его личных достижений и качеств.

Формируются достаточно устойчивая самооценка. Ближе к концу дошкольного возраста общение детей со взрослыми приобретает внеситуативно - личностную форму, максимально приспособленную к процессу познания ребенком себя и других людей. Дети охотно обсуждают с воспитателем поступки людей, их качества, мотивы действий. Углубляется интерес к внутреннему миру людей, особенностям их взаимоотношений. Личностная форма общения становится способом обогащения социальных представлений, ценностных ориентаций, познания норм поведения, способом определения настроения и эмоционального состояния человека, познания ребенком своего собственного внутреннего мира.

Характерной особенностью старших дошкольников является появление интереса к проблемам, выходящим за рамки детского сада и личного опыта. Дети интересуются событиями прошлого и будущего, жизнью разных народов, животным и растительным миром разных стран. Обсуждая с детьми эти проблемы, педагог стремится воспитать детей в духе миролюбия, уважения ко всему живому на земле. Он показывает детям, как

их добрые поступки делают жизнь лучше и красивей. В подготовительной группе дети с удовольствием принимают участие в акциях миролюбия.

На седьмом году жизни происходит дальнейшее развитие взаимоотношений детей со сверстниками. Дети предпочитают совместную деятельность индивидуальной. Возрастает интерес к личности сверстника, устанавливаются отношения избирательной дружбы и устойчивой взаимной симпатии. Узы дружбы связывают преимущественно детей одного пола, но начинает проявляться особое внимание и симпатия между отдельными мальчиками и девочками. Мальчики оказывают девочкам личное расположение, дарят подарки, угощают, предлагают помощь.

В подготовительной группе в совместной деятельности дети осваивают разные формы сотрудничества: договариваются, обмениваются мнениями; чередуют и согласовывают действия; совместно выполняют одну операцию; контролируют действия партнера, исправляют его ошибки; помогают партнеру, выполняют часть его работы; принимают замечания партнера, исправляют свои ошибки. В процессе совместной деятельности дошкольники приобретают практику равноправного общения, опыт руководства и подчинения, учатся достигать взаимопонимания.

В старшем дошкольном возрасте значительно расширяется игровой опыт детей. Детям становится доступна вся игровая палитра: сюжетно-ролевые, режиссерские, театрализованные игры, игры с готовым содержанием и правилами, игровое экспериментирование, конструктивно - строительные и настольно-печатные игры, подвижные и музыкальные игры. Достаточно отчетливо проявляются избирательные интересы в выборе игр, индивидуальные предпочтения, особенности игр мальчиков и девочек. Проявляются индивидуальные черты в игровом поведении: дети-режиссеры, дети-исполнители/артисты, дети-сочинители игровых сюжетов, предпочитающие игровое фантазирование.

Старшие дошкольники выдвигают разнообразные игровые замыслы до начала игры и по ходу игры, проявляют инициативу в придумывании игровых событий, используют сюжетосложение для построения игры. В игре дети вступают в ролевой диалог со сверстником, стремятся ярко передать игровую роль: изменяют интонацию голоса в зависимости от роли, передают отношения, характеры и настроения персонажей. С помощью невербальных средств выразительности (мимика, жесты, движения). В ходе игрового сюжета происходит придумывание и комбинирование разнообразных ситуаций взаимодействия людей, событий и коллизий.

Для детей становится важен не только процесс игры, но и такой результат, как придуманный новый игровой сюжет, созданная игровая обстановка, возможность презентации продуктов своей деятельности (например, игрушек-самоделок, деталей костюмов).

Старшие дошкольники с удовольствием откликаются на предложение поставить спектакль по мотивам знакомых сказок, подготовить концерт для малышей.

На седьмом году жизни расширяются возможности развития самостоятельной познавательной деятельности. Детям доступно многообразие способов познания: наблюдение и самонаблюдение, сенсорное обследование объектов, логические операции (сравнение, анализ, синтез, классификация), простейшие измерения, экспериментирование с природными и рукотворными объектами. Развиваются возможности памяти. Увеличивается ее объем, произвольность запоминания информации. Для запоминания дети сознательно прибегают к повторению, использованию группировки, составлению несложного опорного плана, помогающего воссоздать последовательность событий или действий, наглядно-образные средства.

Старшие дошкольники начинают проявлять интерес к будущему школьному обучению. Перспектива школьного обучения создает особый настрой в группах старших дошкольников. Интерес детей к школе развивается естественным путем в общении с воспитателем, через встречи с учителем, совместные дела со школьниками, посещение школы, сюжетно-ролевые игры на школьную тему.

В образовательном процессе формируются такие предпосылки учебной деятельности, как умение действовать по правилу, замыслу, образцу, ориентироваться на способ действия, контрольно - оценочные умения. Наряду с этим проводится работа по развитию фонематического слуха детей, подготовка к владению грамотой.

1.6 Учебный план

Образовательная область Содержание образовательной области	Первая младшая группа			Вторая младшая группа			Средняя группа			Старшая группа			Подготовительная группа			
	2-3 года			3-4 года			4-5 лет			5-6 лет			6-7 лет			
	Количество часов															
	нед	мес	год	нед	мес	год	нед	мес	год	нед	мес	год	нед	мес	год	
1.	2.	3.	4.	5.	6.	7.	8.	9.	10	11.	12	13	14.	15.	16.	
Инвариантная часть (обязательная)																
Познавательное развитие	1	4	34	2	8	68	2	8	68	2	8	68	2	8	68	
Развитие сенсорной культуры	0,5	2	17	*	*	*	*	*	*	*	*	*	*	*	*	
Ребенок открывает мир природы	0,5	2	17	1	4	34	1	4	34	1	4	34	1	4	34	
Развитие математических представлений	*	*	*	1	4	34	1	4	34	1	4	34	1	4	34	
Формирование первичных представлений о себе, других людях	*	*	*	*	*	*	*	*	*	*	*	*	*	*	*	
Речевое развитие	1,5	6	51	1,5	6	51	2	8	68	2,5	10	85	3	12	102	
Подготовка к обучению грамоте										1	4	34	1	4	34	
Развитие речи	1	4	34	1	4	34	1	4	34	1	4	34	1	4	34	
Чтение художественной литературы	0,5	2	17	0,5	2	17	1	4	34	0,5	2	17	1	4	34	
Социально-коммуникативное развитие	0,5	2	17	1	4	34	1	4	34	1,5	4	34	2	8	68	
Ребенок входит в мир социальных отношений	0,5	2	17	1	3	25	1	3	25	1	2	17	1	4	34	
Безопасность					1	9		1	9	0,5	2	17	1	4	34	
Развиваем ценностное отношение к труду	*	*	*	*	*	*	*	*	*	*	*	*	*	*	*	
Художественно - эстетическое развитие	4	16	136	4	16	136	4	16	136	4	16	136	4	16	136	
Музыка	2	8	68	2	8	68	2	8	68	2	8	68	2	8	68	
Изобразительное искусство	Рисование	1	4	34	0,5	2	17	0,5	2	17	0,5	2	17	0,5	2	17
	Аппликация				0,5	2	17	0,5	2	17	0,5	2	17	0,5	2	17
	Лепка	0,5	2	17	0,5	2	17	0,5	2	17	0,5	2	17	0,5	2	17
	Конструирование	0,5	2	17	0,5	2	17	0,5	2	17	0,5	2	17	0,5	2	17

Физическое развитие	2	8	68	3	12	102	3	12	102	3	12	102	3	12	102
физическая культура, здоровье	2	8	68	3	12	102	3	12	102	3	12	102	3	12	102
ИТОГО:	9	36	306	11,5	46	391	12	48	408	13	52	425	14	56	476
Вариативная часть (модульная)															
Национально – региональный компонент				**			**			**			**		
Социально - коммуникативное развитие (индивидуальная работа с психологом)				1	4	34	1	4	34	1	4	34	1	4	34
ИТОГО:				12,5	50	425	13	52	442	14	56	469	14	60	510

*- данный вид образовательной деятельности интегрируется во все виды организованной образовательной деятельности, а так же проходит через самостоятельную деятельность, режимные моменты и индивидуальную работу

** - национально – региональный компонент дошкольное учреждение реализует в повседневной жизни, на музыкальных, физкультурных развлечениях, в игровой деятельности и как часть НОД познавательного, речевого и художественно-эстетического цикла со 2 младшей группы детского сада.

Учебный план. Группа раннего возраста (второй год жизни)

Образовательная область	Основные направления	Виды занятий	Количество часов	
			нед.	год
Социально-коммуникативное развитие				
	Расширение ориентировки в окружающем развитии речи		3	108
	Со строительным материалом		1	36
	С дидактическим материалом		2	72
Познавательное развитие				
		Музыкальное занятие	2	72
Физическое развитие				
		Развитие движений	2	72

Пояснительная записка к учебному плану

Учебный план, реализующий основную образовательную программу дошкольного образования, разработан в соответствии:

- ❖ Федеральным законом от 29 декабря 2012 г. «Об образовании в Российской Федерации»
- ❖ Положением о лицензировании образовательной деятельности, утвержденным постановлением Правительства Российской Федерации от 16.03.2011 г. № 174;
- ❖ «Санитарно-эпидемиологическими требованиями к устройству, содержанию и организации режима работы в дошкольных организациях».
- ❖ «Федеральным Государственным Образовательным Стандартом дошкольного образования» (утв. приказом Минобрнауки России от 17.10.2013 №115523.11.2009 № 665, регистрационный № 30384 от 14.11.2013 года Министерства юстиции РФ);
- ❖ Уставом МДОУ, зарегистрированным 11.11.2011 года, № 4583; Учебный план строится в соответствии с образовательной программой ДОУ, разработанной на основе:
- ❖ примерной основной общеобразовательной программы «Детство» под ред. Т. И. Бабаева, А. Г. Гогоберидзе, О.В. Солнцевой и др.
- ❖ приоритетного направления деятельности «Художественно – эстетическое развитие детей»

Содержание образовательного процесса реализуется:

Примерной основной общеобразовательной программы «Детство» под ред. Т. И. Бабаева, А. Г. Гогоберидзе, О.В. Солнцевой и др.

Программой воспитания и обучения в детском саду под ред. М.А. Васильевой, В.В. Гербовой, Т.С. Комаровой.

Парциальными программами и технологиями:

- В.Г. Алямовская, «Ясли – это серьезно»
- П.А. Павлова, И.В. Горбунова, «Расти здоровым, малыш! Программа оздоровления детей раннего возраста»
- Н.С. Голицына, И.М. Шумова, «Воспитание основ здорового образа жизни у малышей»
- Р. Стеркина «Безопасность»
- Л.М. Щипицина «Азбука общения»
- О.Л. Князева «Я – ты - мы»
- И.Е. Береснева «Здоровый малыш»
- Н.В. Ермолаева «Эстетическое воспитание дошкольников через декоративно - прикладное искусство»

➤ И.А. Лыкова «Изобразительная деятельность в детском саду»

В учебном плане предложено распределение количества непосредственно образовательной деятельности, дающее возможность ДООУ использовать модульный подход, строить учебный план на принципах дифференциации и вариативности.

Форма организации занятий:

1,5 - 3 года – подгрупповые

3 - 7 лет – фронтальные

Продолжительность непосредственной образовательной деятельности (НОД):

1 – 2 года – 10 мин.

2 - 3 года – 10 мин.

3 - 4 года – 15 мин.

4 - 5 лет – 20 мин.

5 - 6 лет – 25 мин.

6 - 7 лет – 30 мин.

В структуре учебного плана выделяются инвариантная (обязательная) и вариативная (модульная) часть. Инвариантная часть обеспечивает выполнение обязательной части основной общеобразовательной программы дошкольного образования. Вариативная часть сформирована образовательным учреждением и реализуется через занятия по выбору (факультативные и кружковые).

В учебном плане установлено соотношение между инвариантной (обязательной) частью и вариативной частью, формируемой образовательным учреждением:

- инвариантная (обязательная) часть составляет не менее 60 процентов от общего нормативного времени, отводимого на освоение основной образовательной программы дошкольного образования.

- вариативная (модульная) часть составляет не более 40 процентов от общего нормативного времени, отводимого на освоение основной образовательной программы дошкольного образования.

Объем учебной нагрузки в течение недели определен в соответствии с санитарно-эпидемиологическими требованиями к устройству, содержанию и организации режима работы дошкольных образовательных учреждений.

В учебный план включены пять направления, обеспечивающие познавательное-речевое, социально-личностное, художественно-эстетическое и физическое развитие детей.

Каждой образовательной области соответствуют определенные разделы:

- «Познавательное развитие» - «Развитие сенсорной культуры», «Ребенок открывает мир природы», «Развитие математических представлений»
- «Речевое развитие» – «Подготовка к обучению грамоте», «Развитие речи», «Чтение художественной литературы»;
- «Социально-коммуникативное развитие» - «Ребенок входит в мир социальных отношений», «Безопасность»;
- «Художественно-эстетическое развитие» - Музыка, Изобразительное искусство: «Рисование», «Аппликация», «Лепка», «Конструирование»
- «Физическое развитие»- «Физическая культура», «Здоровье».

Образовательная деятельность в группах МДОУ строится в соответствии с основной образовательной программой дошкольного образования, календарно-тематическим планированием и режимом учебных занятий.

В учебном плане сохранены требования предельной нагрузки при проведении непрерывной образовательной деятельности в соответствии с требованиями (Сан ПиН 2.4.1.3049-13), продолжительность учебного года – 34 недели.

В сентябре и мае месяце педагоги осуществляют педагогическую диагностику развития детей.

Реализация учебного плана предполагает обязательный учет принципа интеграции образовательных областей в соответствии с возрастными возможностями и особенностями воспитанников, спецификой и возможностями образовательных областей.

Реализация физического и художественно-эстетического направлений занимает не менее 50% общего времени на непосредственно образовательную деятельность.

В середине учебного года (январь - февраль) предусмотрены недельные каникулы здоровья, во время которых проводится деятельность только по образовательным областям «Физическое развитие» и «Художественно-эстетическое развитие».

Коррекционно – развивающая деятельность педагога - психолога формируется на основе диагностики и по заявкам родителей. Коррекционно – развивающая деятельность проводится малыми подгруппами или индивидуально и выводится за пределы учебного плана. Подгруппы формируются на основе диагностических данных, на основе сходства проблем. Коррекционно – развивающая деятельность педагога – психолога направлена на развитие эмоционально – волевой сферы детей и формирование положительных личностных качеств, совершенствование адаптационных механизмов, развитие регуляции деятельности и поведения, предупреждение детской дезадаптации.

На основе учебного плана составлены расписание образовательной деятельности и режимы дня.

Цель расписания образовательной деятельности – отрегулировать нагрузку, определить чередование различных видов деятельности в целях снятия перегрузки, предупредить утомляемость, разнообразить формы проведения непосредственной образовательной деятельности, чередовать статичные и динамичные виды деятельности, распределять нагрузку между воспитателями и специалистами.

Режим дня гибкий, ориентирован на возрастные и индивидуальные особенности детей. Организация жизнедеятельности ДОУ предусматривает, как организованную совместную деятельность с педагогами и детьми, самостоятельную деятельность детей, так и взаимодействие с семьями детей по реализации основной общеобразовательной программы дошкольного образования. Режим дня и сетка занятий соответствуют виду и направлению ДОУ.

Таким образом, учебный план соответствует целям и задачам ДОУ, учитывает требования, предъявляемые СанПиН к объёму образовательной нагрузки.

1.7 Календарный учебный график

на 2019 – 2020 учебный год

сентябрь						
Пн		о	о	о	о	о
Вт		о	о	о	о	
Ср		о	о	о	о	
Чт		о	о	о	о	
Пт		о	о	о	о	
Сб		в	в	в	в	
Вс	в	в	в	в	в	

октябрь					
Пн		о	о	о	к
Вт	о	о	о	о	к
Ср	о	о	о	о	к
Чт	о	о	о	о	к
Пт	о	о	о	о	
Сб	в	в	в	в	
Вс	в	в	в	в	

ноябрь				
Пн		в	о	о
Вт		о	о	о
Ср		о	о	о
Чт		о	о	о
Пт	к	о	о	о
Сб	в	в	в	в
Вс	в	в	в	в

декабрь					
Пн		о	о	о	к
Вт		о	о	о	к
Ср		о	о	о	к
Чт		о	о	о	к
Пт		о	о	о	к
Сб		в	в	в	в
Вс	в	в	в	в	в

январь				
Пн		н	о	о
Вт		н	о	о
Ср	н	н	о	о
Чт	н	о	о	о
Пт	н	о	о	о
Сб	в	в	в	в
Вс	в	в	в	в

февраль				
Пн		о	о	в
Вт		о	о	о
Ср		о	о	о
Чт		о	о	о
Пт		о	о	о
Сб	в	в	в	в
Вс	в	в	в	в

март					
Пн		о	в	о	о
Вт		о	о	о	о
Ср		о	о	о	к
Чт		о	о	о	к
Пт		о	о	о	к
Сб		в	в	в	в
Вс	в	в	в	в	в

апрель				
Пн		о	о	о
Вт		о	о	о
Ср	о	о	о	о
Чт	о	о	о	о
Пт	о	о	о	о
Сб	в	в	в	в
Вс	в	в	в	в

май				
Пн		в	в	о
Вт		в	в	о
Ср		о	о	о
Чт		о	о	о
Пт	в	о	о	о
Сб	в	в	в	в
Вс	в	в	в	в

июнь					
Пн	к	к	к	к	к
Вт	к	к	к	к	к
Ср	к	к	к	к	
Чт	к	к	к	к	
Пт	к	к	к	к	
Сб	в	в	в	в	
Вс	в	в	в	в	

июль				
Пн		к	к	к
Вт		к	к	к
Ср	к	к	к	к
Чт	к	к	к	к
Пт	к	к	к	к
Сб	в	в	в	в
Вс	в	в	в	в

август					
Пн		к	к	к	к
Вт		к	к	к	к
Ср		к	к	к	к
Чт		к	к	к	к
Пт		к	к	к	к
Сб	в	в	в	в	в
Вс	в	в	в	в	в

Примечание:

Структура образовательного года:

1 сентября – начало образовательного года

Первые две недели – адаптационный, диагностический период

Условные обозначения:

О – образовательный период

Н – новогодние каникулы

К – творческие каникулы

1.8 Примерная сетка совместной образовательной деятельности воспитателя детей и культурных практик в режимных моментах

Формы образовательной деятельности в режимных моментах		Количество форм образовательной деятельности и культурных практик в неделю		
Младшая группа	Средняя группа	Старшая группа	Подготовительная группа	
Общение				
Ситуации общения воспитателя с детьми и накопления положительного социально-эмоционального опыта	<i>ежедневно</i>	<i>ежедневно</i>	<i>ежедневно</i>	<i>ежедневно</i>
Беседы и разговоры с детьми по их интересам	<i>ежедневно</i>	<i>ежедневно</i>	<i>ежедневно</i>	<i>ежедневно</i>
Игровая деятельность, включая сюжетно-ролевую игру с правилами и другие виды игр				
Индивидуальные игры с детьми (сюжетно-ролевая, режиссерская, игра-драматизация, строительно-конструктивные игры)	<i>ежедневно</i>	<i>ежедневно</i>	<i>3 раза в неделю</i>	<i>3 раза в неделю</i>
Совместная игра воспитателя и детей (сюжетно-ролевая, режиссерская, игра-драматизация, строительно-конструктивные игры)	<i>2 раза в неделю</i>	<i>3 раза в неделю</i>	<i>2 раза в неделю</i>	<i>2 раза в неделю</i>
Детская студия (театрализованные игры)	<i>1 раз в 2 недели</i>	<i>1 раз в 2 недели</i>	<i>1 раз в 2 недели</i>	<i>1 раз в 2 недели</i>
Досуг здоровья и подвижных игр	<i>1 раз в 2 недели</i>	<i>1 раз в 2 недели</i>	<i>1 раз в 2 недели</i>	<i>1 раз в 2 недели</i>
Подвижные игры	<i>ежедневно</i>	<i>ежедневно</i>	<i>ежедневно</i>	<i>ежедневно</i>
Познавательная и исследовательская деятельность				
Сенсорный игровой и интеллектуальн	<i>1 раз в 2 недели</i>	<i>1 раз в 2 недели</i>	<i>1 раз в 2 недели</i>	<i>1 раз в 2 недели</i>

ый тренинг («Школа мышления»).				
Опыты, эксперименты, наблюдения (в том числе, экологической направленности)	<i>1 раз в 2 недели</i>	<i>1 раз в 2 недели</i>	<i>1 раз в 2 недели</i>	<i>1 раз в 2 недели</i>
Наблюдения за природой (на прогулке)	<i>ежедневно</i>	<i>ежедневно</i>	<i>ежедневно</i>	<i>ежедневно</i>
Формы творческой активности, обеспечивающей художественно-эстетическое развитие детей				
Музыкально-театральная гостиная	<i>1 раз в 2 недели</i>	<i>1 раз в неделю</i>	<i>1 раз в неделю</i>	<i>1 раз в неделю</i>
Творческая мастерская (рисование, лепка, художественный труд по интересам)	<i>1 раз в неделю</i>	<i>1 раз в неделю</i>	<i>1 раз в неделю</i>	<i>1 раз в неделю</i>
Чтение литературных произведений	<i>ежедневно</i>	<i>ежедневно</i>	<i>ежедневно</i>	<i>ежедневно</i>
Самообслуживание и элементарный бытовой труд				
Самообслуживание	<i>ежедневно</i>	<i>ежедневно</i>	<i>ежедневно</i>	<i>ежедневно</i>
Трудовые поручения (индивидуально и подгруппами)	<i>ежедневно</i>	<i>ежедневно</i>	<i>ежедневно</i>	<i>ежедневно</i>
Трудовые поручения (общий и совместный труд)	-	<i>1 раз в неделю</i>	<i>1 раз в 2 недели</i>	<i>1 раз в 2 недели</i>

Важно отметить, что на самостоятельную деятельность детей 3-7 лет (игры, подготовка к образовательной деятельности, личная гигиена) в режиме дня должно отводиться не менее 3-4 часов.

1.9 Планируемые результаты освоения образовательной программы ДОУ

К двум годам:

- ✓ ребенок интересуется окружающими предметами и активно действует с ними; эмоционально вовлечен в действия с игрушками и другими предметами, стремится проявлять настойчивость в достижении результата своих действий;
- ✓ использует специфические, культурно фиксированные предметные действия, знает назначение бытовых предметов (ложки, расчески, карандаша и пр.) и умеет пользоваться ими. Владеет простейшими навыками самообслуживания; стремится проявлять самостоятельность в бытовом и игровом поведении;
- ✓ владеет активной и пассивной речью, включенной в общение; может обращаться с вопросами и просьбами, понимает речь взрослых; знает названия окружающих предметов и игрушек;
- ✓ стремится к общению со взрослыми и активно подражает им в движениях и действиях; появляются игры, в которых ребенок воспроизводит действия взрослого;
- ✓ проявляет интерес к сверстникам; наблюдает за их действиями и подражает им;
- ✓ обладает интересом к стихам, песням и сказкам, рассматриванию картинки, стремится двигаться под музыку; проявляет эмоциональный отклик на различные произведения культуры и искусства;
- ✓ у ребенка развита крупная моторика, он стремится осваивать различные виды движений (бег, лазание, перешагивание и пр.).

К трем годам:

- ✓ ребенок интересуется окружающими предметами и активно действует с ними; эмоционально вовлечен в действия с игрушками и другими предметами, стремится проявлять настойчивость в достижении результата своих действий;
 - ✓ использует специфические, культурно фиксированные предметные действия, знает назначение бытовых предметов (ложки, расчески, карандаша и пр.) и умеет пользоваться ими. Владеет простейшими навыками самообслуживания; стремится проявлять самостоятельность в бытовом и игровом поведении;
 - ✓ владеет активной и пассивной речью, включенной в общение; может обращаться с вопросами и просьбами, понимает речь взрослых; знает названия окружающих предметов и игрушек;
 - ✓ стремится к общению со взрослыми и активно подражает им в движениях и действиях; появляются игры, в которых ребенок воспроизводит действия взрослого;
 - ✓ проявляет интерес к сверстникам; наблюдает за их действиями и подражает им;
 - ✓ обладает интересом к стихам, песням и сказкам, рассматриванию картинки, стремится двигаться под музыку; проявляет эмоциональный отклик на различные произведения культуры и искусства;
- у ребенка развита крупная моторика, он стремится осваивать различные виды движения (бег, лазание, перешагивание и пр.).

Дошкольное детство

К четырем годам	К пяти годам	К шести годам	К семи годам
Ребенок может спокойно, не мешая другому ребенку, играть рядом, объединяться в игре с общей игрушкой, участвовать в несложной совместной практической	Ребенок может применять усвоенные знания и способы деятельности для решения несложных задач, поставленных взрослым. Доброжелателен в общении со сверстниками в	Ребенок проявляет самостоятельность в разнообразных видах деятельности, стремится к проявлению творческой инициативы. Может самостоятельно поставить цель, обдумать путь к ее достижению,	Ребенок овладевает основными культурными способами деятельности, проявляет инициативу и самостоятельность в разных видах деятельности —

<p>деятельности. Проявляет стремление к положительным поступкам, но взаимоотношения зависят от ситуации и пока еще требуют постоянного внимания воспитателя. Активно участвует в разнообразных видах деятельности: в играх, двигательных упражнениях, в действиях по обследованию свойств и качеств предметов и их использованию, в рисовании, лепке, речевом общении, в творчестве. Принимает цель, в играх, в предметной и художественной деятельности по показу и побуждению взрослых ребенок доводит начатую работу до определенного результата. Понимает, что вещи, предметы сделаны людьми и требуют бережного обращения с ними</p>	<p>совместных делах; проявляет интерес к разным видам деятельности, активно участвует в них. Овладевает умениями экспериментирования и при содействии взрослого активно использует их для решения интеллектуальных и бытовых задач. Сформированы специальные умения и навыки (речевые, изобразительные, музыкальные, конструктивные и др.), необходимые для осуществления различных видов детской деятельности</p>	<p>осуществить замысел и оценить полученный результат с позиции цели</p>	<p>игре, общении, познавательной-исследовательской деятельности, конструировании и др.; способен выбирать себе род занятий, участников по совместной деятельности; ребенок обладает установкой положительного отношения к миру, к разным видам труда, другим людям и самому себе, обладает чувством собственного достоинства</p>
<p>Проявляет эмоциональную отзывчивость, подражая примеру взрослых, старается утешить обиженного, угостить, обрадовать, помочь. Начинает в мимике и жестах различать эмоциональные состояния людей, веселую и грустную музыку, веселое и грустное настроение сверстников, Взрослых, эмоционально откликается на содержание</p>	<p>Откликается на эмоции близких людей и друзей. Испытывает радость от общения с животными и растениями, как знакомыми, так и новыми для него. Сопереживает персонажам сказок. Эмоционально реагирует на художественные произведения, мир природы</p>	<p>Понимает эмоциональные состояния взрослых и других детей, выраженные в мимике, пантомимике, действиях, интонации речи, проявляет готовность помочь, сочувствие. Способен находить общие черты в настроении людей, музыки, природы, картины, скульптурного изображения. Высказывает свое мнение о причинах того или иного эмоционального состояния людей,</p>	<p>Способен договариваться, учитывать интересы и чувства других, сопереживать и сорадоваться успехам других, адекватно проявляет свои чувства, в том числе чувство веры в себя, старается разрешать конфликты</p>

прочитанного, сопереживает героям		понимает некоторые образные средства, которые используются для передачи настроения в изобразительном искусстве, музыке, в художественной литературе	
Охотно включается в совместную деятельность со взрослым, подражает его действиям, отвечает на вопросы взрослого и комментирует его действия в процессе совместной игры, выполнения режимных моментов. Проявляет интерес к сверстникам, к взаимодействию в игре, в повседневном общении и бытовой деятельности	Проявляет стремление к общению со сверстниками, нуждается в содержательных контактах со сверстниками по поводу игрушек, совместных игр, общих дел, налаживаются первые дружеские связи между детьми. По предложению воспитателя может договориться с сверстником. Стремится к самовыражению в деятельности, к признанию и уважению сверстников. Охотно сотрудничает со взрослыми не только в практических делах, но и активно стремится к познавательному, интеллектуальному общению со взрослыми: задает много вопросов поискового характера. Начинает проявлять уважение к старшим, называет по имени и отчеству	Дети могут самостоятельно или с небольшой помощью воспитателя объединяться для совместной деятельности, определять общий замысел, распределять роли, согласовывать действия, оценивать полученный результат и характер взаимоотношений. Ребенок стремится регулировать свою активность: соблюдать очередность, учитывать права других людей. Проявляет инициативу в общении — делится впечатлениями со сверстниками, задает вопросы, привлекает к общению других детей	Активно взаимодействует со сверстниками и взрослыми, участвует в совместных играх
Владеет игровыми действиями с игрушками и предметами заместителями, разворачивает игровой сюжет из нескольких эпизодов, приобрел первичные умения ролевого	В играх наблюдается разнообразие сюжетов. Называет роль до начала игры, обозначает свою новую роль по ходу игры. Проявляет самостоятельность в выборе и использовании	Может предварительно обозначить тему игры; заинтересован совместной игрой. Согласовывает в игровой деятельности свои интересы и интересы партнеров, умеют объяснить замыслы, адресовать	Ребёнок обладает развитым воображением, которое реализуется в разных видах деятельности, и, прежде всего, в игре; ребёнок владеет разными формами и видами игры,

<p>поведения. Способен предложить собственный замысел и воплотить его в игре, рисунке, постройке</p>	<p>предметов заместителей, с интересом включается в ролевой диалог со сверстниками. Выдвигает игровые замыслы, инициативен в развитии игрового сюжета. Вступает в ролевой диалог. Проявляет интерес к игровому экспериментированию с предметами и материалами. Проявляет творчество в создании игровой обстановки, в театрализации. В играх с правилами принимает игровую задачу, проявляет интерес к результату, выигрышу</p>	<p>обращение партнеру. Проявляет интерес к игровому экспериментированию, к развивающим и познавательным играм; в играх с готовым содержанием и правилами действуют в точном соответствии с игровой задачей и правилами.</p>	<p>различает условную и реальную ситуации, умеет подчиняться разным правилам и социальным нормам. формами и видами игры, различает условную и реальную ситуации, умеет подчиняться разным правилам и социальным нормам.</p>
<p>Значительно увеличился запас слов, совершенствуется грамматический строй речи, пользуется не только простыми, но и сложными предложениями.</p>	<p>Речевые контакты становятся более длительными и активными. Для привлечения и сохранения внимания сверстника использует средства интонационной речевой выразительности (силу голоса, интонацию, ритм и темп речи). Выразительно читает стихи, пересказывает короткие рассказы, передавая свое отношение к героям. Использует в речи слова участия, эмоционального сочувствия, сострадания для поддержания сотрудничества, установления отношений со сверстниками и взрослыми. С помощью образных средств языка передает эмоциональные состояния людей и животных.</p>	<p>Имеет богатый словарный запас. Речь чистая, грамматически правильная, выразительная. Значительно увеличивается запас слов, совершенствуется грамматический строй речи, появляются элементарные виды суждений об окружающем. Пользуется не только простыми, но и сложными предложениями.</p>	<p>Ребёнок достаточно хорошо владеет устной речью, может выражать свои мысли и желания, может использовать речь для выражения своих мыслей, чувств и желаний, построения речевого высказывания в ситуации общения, может выделять звуки в словах, у ребёнка складываются предпосылки грамотности.</p>
<p>Сформирована</p>	<p>Движения стали</p>	<p>Проявляет интерес к</p>	<p>У ребёнка развита</p>

<p>соответствующая возрасту координация движений. Проявляет положительное отношение к разнообразным физическим упражнениям, стремится к самостоятельности в двигательной деятельности, избирателен по отношению к некоторым двигательным действиям и подвижным играм.</p>	<p>значительно более уверенными и разнообразными. Испытывает острую потребность в движении, отличается высокой возбудимостью. В случае ограничения активной двигательной деятельности быстро перевозбуждается, становится непослушным, капризным. Эмоционально окрашенная деятельность становится не только средством физического развития, но и способом психологической</p>	<p>физическим упражнениям. Правильно выполняет физические упражнения, проявляет самоконтроль и самооценку. Может самостоятельно придумать и выполнить несложные физические упражнения.</p>	<p>крупная и мелкая моторика; он подвижен, вынослив, владеет основными движениями, может контролировать свои движения и управлять ими.</p>
<p>Владеет элементарной культурой поведения во время еды за столом, навыками самообслуживания: умывания, одевания. Правильно пользуется предметами личной гигиены (полотенцем, носовым платком, расческой).</p>	<p>Выполняет доступные возрасту гигиенические процедуры, соблюдает элементарные правила здорового образа жизни: рассказывает о последовательности и необходимости выполнения культурно-гигиенических навыков. Самостоятелен в самообслуживании, сам ставит цель, видит необходимость выполнения определенных действий. В привычной обстановке самостоятельно выполняет знакомые правила общения со взрослыми здоровается и прощается, говорит «спасибо» и «пожалуйста». По напоминанию взрослого старается придерживаться основных правил поведения в быту и на улице.</p>	<p>Самостоятельно выполняет основные культурно-гигиенические процессы (культура еды, умывание, одевание), владеет приемами чистки одежды и обуви с помощью щетки. Самостоятельно замечает, когда нужно вымыть руки или причесаться. Освоил отдельные правила безопасного поведения, способен рассказать взрослому о своем самочувствии и о некоторых опасных ситуациях, которых нужно избегать. Проявляет уважение к взрослым. Умеет интересоваться состоянием здоровья близких людей, ласково называть их. Стремится рассказывать старшим о своих делах, любимых играх и книгах. Внимателен к поручениям взрослых, проявляет самостоятельность и настойчивость в их</p>	<p>Ребёнок способен к волевым усилиям, может следовать социальным нормам поведения и правилам в разных видах деятельности, во взаимоотношениях со взрослыми и сверстниками, может соблюдать правила безопасного поведения и личной гигиены.</p>

		выполнении, вступает в сотрудничество.	
<p>Проявляет интерес к миру, потребность в познавательном общении со взрослыми, задает вопросы о людях, их действиях, о животных, предметах ближайшего окружения. Проявляет стремление к наблюдению, сравнению, обследованию свойств и качеств предметов, использованию сенсорных эталонов (круг, квадрат, треугольник), к простейшему экспериментированию с предметами и материалами. В совместной с педагогом познавательной деятельности переживает чувство удивления, радости познания мира.</p>	<p>Отличается высокой активностью и любознательностью. Задает много вопросов поискового характера: «Почему?», «Зачем?», «Для чего?», стремится установить связи и зависимости в природе, социальном мире. Владеет основными способами познания, имеет некоторый опыт деятельности и запас представлений об окружающем; с помощью воспитателя активно включается в деятельность экспериментирования. В процессе совместной исследовательской деятельности активно познает и называет свойства и качества предметов, особенности объектов природы, исследовательские действия. Объединяет предметы и объекты в видовые категории с указанием характерных признаков.</p>	<p>Проявляет интеллектуальную активность, проявляется познавательный интерес. Может принять и самостоятельно поставить познавательную задачу и решить её доступными способами. Проявляет интеллектуальные эмоции, догадку и сообразительность, с удовольствием экспериментирует. Испытывает интерес к событиям, находящимся за рамками личного опыта, интересуется событиями прошлого и будущего, жизнью родного города и страны, разными народами, животным и растительным миром. Фантазирует, сочиняет разные истории, предлагает пути решения проблем.</p>	<p>Ребёнок проявляет любознательность, задаёт вопросы взрослым и сверстникам, интересуется причинно-следственными связями, пытается самостоятельно придумывать объяснения явлениям природы и поступкам людей; склонен наблюдать, экспериментировать.</p>
<p>Знает свое имя, фамилию, пол, возраст. Осознает свои отдельные умения и действия, которые самостоятельно освоены («Я умею строить дом», «Я умею сам застегивать куртку» и т. п.). Узнает дом, квартиру, в которой живет, детский сад, группу, своих воспитателей, няню. Знает членов своей семьи и ближайших родственников. Разговаривает со взрослым о членах своей семьи, отвечая на вопросы при рассматривании</p>	<p>Имеет представления: <i>о себе</i>: знает свое имя полное и краткое, фамилию, возраст, пол. Осознает некоторые свои умения (умею рисовать и пр.), знания (знаю, о чем эта сказка), то, чему научился (строить дом). Стремится узнать от взрослого некоторые сведения о своем организме (для чего нужны руки, ноги, глаза, ресницы и пр.); <i>о семье</i>: знает состав своей семьи, рассказывает о деятельности членов своей семьи, о произошедших</p>	<p>Знает свое имя, отчество, фамилию, пол, дату рождения, адрес, номер телефона, членов семьи, профессии родителей. Располагает некоторыми сведениями об организме, назначении отдельных органов, условиях их нормального функционирования. Охотно рассказывает о себе, событиях своей жизни, мечтах, достижениях, увлечениях. Имеет положительную самооценку, стремится к успешной деятельности. Имеет представления о семье, семейных и родственных</p>	<p>Обладает начальными знаниями о себе, о природном и социальном мире, в котором он живёт; знаком с произведениями детской литературы, обладает элементарными представлениями из области живой природы, естествознания, математики, истории и т.п.</p>

<p>семейного альбома или фотографий. Называет хорошо знакомых животных и растения ближайшего окружения их действия, яркие признаки внешнего вида. Способен не только объединять предметы по внешнему сходству (форма, цвет, величина), но и усваивать общепринятые представления о группах предметов (одежда, посуда, игрушки). Участвует в элементарной исследовательской деятельности по изучению качеств и свойств объектов неживой природы, в посильной деятельности по уходу за растениями и животными уголка природы.</p>	<p>семейных событиях, праздниках, о любимых игрушках, домашних животных; <i>об обществе</i> (ближайшем социуме), его культурных ценностях: беседует с воспитателем о профессиях работников детского сада: помощника воспитателя, повара, медицинской сестры, воспитателя, прачки; <i>о государстве</i>: знает название страны и города, в котором живет, хорошо ориентируется в ближайшем окружении.</p>	<p>отношения, знает, как поддерживаются родственные связи, как проявляются отношения любви и заботы в семье, знает некоторые культурные традиции и увлечения членов семьи. Имеет представление о значимости профессий родителей, устанавливает связи между видами труда. Имеет развернутые представления о родном городе. Знает название своей страны, ее государственные символы, испытывает чувство гордости своей страной. Имеет некоторые представления о природе родной страны, достопримечательностях России и родного города, ярких событиях ее недавнего прошлого, великих россиянах. Проявляет интерес к жизни людей в других странах мира. Стремится поделиться впечатлениями о поездках в другие города, другие страны мира. Имеет представления о многообразии растений и животных, их потребностях как живых организмов, владеет представлениями об уходе за растениями, некоторыми животными, стремится применять имеющиеся представления в собственной деятельности.</p>	
<p>Освоил некоторые нормы и правила поведения, связанные с определенными разрешениями и запретами («можно», «нужно», «нельзя»), может увидеть</p>	<p>Владеет разными способами деятельности, проявляет самостоятельность, стремится к самовыражению. Поведение определяется требованиями со</p>	<p>Соблюдает установленный порядок поведения в группе, ориентируется в своем поведении не только на контроль воспитателя, но и на самоконтроль на основе известных правил,</p>	<p>Ребёнок способен к принятию собственных решений, опираясь на свои знания и умения в различных видах деятельности.</p>

<p>несоответствие поведения другого ребенка нормам и правилам поведения. Ребенок испытывает удовлетворение от одобрения правильных действий взрослыми. Внимательно вслушивается в речь и указания взрослого, принимает образец. Следуя вопросам взрослого, рассматривает предметы, игрушки, иллюстрации, слушает комментарии и пояснения взрослого.</p>	<p>стороны взрослых и первичными ценностными представлениями о том «что такое хорошо и что такое плохо» (например, нельзя драться, нехорошо ябедничать, нужно делиться, нужно уважать взрослых и пр.). С помощью взрослого может наметить действия, направленные на достижение конкретной цели. Умеет работать по образцу, слушать взрослого и выполнять его задания, отвечать, когда спрашивают.</p>	<p>владеет приемами справедливого распределения игрушек, предметов. Понимает, почему нужно выполнять правила культуры поведения, представляют последствия своих неосторожных действий для других детей. Стремится к мирному разрешению конфликтов. Может испытывать потребность в поддержке и направлении взрослого в выполнении правил поведения в новых условиях. Слушает и понимает взрослого, действует по правилу или образцу в разных видах деятельности, способен к произвольным действиям, самостоятельно планирует и называет два-три последовательных действия, способен удерживать в памяти правило, высказанное взрослым и действовать по нему без напоминания, способен аргументировать свои суждения, стремится к результативному выполнению работы в соответствии с темой, к позитивной оценке результата взрослым.</p>	
---	---	--	--

II. Содержательный раздел программы

2 Описание образовательной деятельности в соответствии с направлениями развития ребенка, представленными в 5 образовательных областях

2.1 Содержание воспитания и обучения в группе раннего возраста

Задачи воспитания и обучения

- Продолжать укреплять здоровье детей, закалять их, развивать основные виды движений. Создавать условия, способствующие развитию двигательной активности. Предупреждать утомление детей.
- В режимных процессах формировать простейшие навыки самостоятельности, опрятности, аккуратности.
- Расширять ориентировку детей в ближайшем окружении, пополнять запас понимаемых слов и активный словарь, развивать потребность в речевом общении. Формировать умение понимать слова, обозначающие названия предметов, действия.
- Формировать умение понимать простые предложения, небольшие рассказы. Содействовать формированию умения выражать словами, а затем короткими предложениями свои потребности и желания, отвечать на вопросы взрослого.
- Использовать окружающую обстановку и общение с ребенком для развития его восприятия, мышления, внимания, памяти.
- Формировать умение действовать с игрушками, предметами ближайшего окружения в соответствии с их особенностями и назначением; подражать игровым действиям взрослого, отображать в игре по подражанию, образцу знакомые жизненные ситуации.
- Развивать познавательную и двигательную активность детей во всех видах игр.
- Формировать навыки культуры поведения: здороваться, прощаться, благодарить. Отмечать примеры доброжелательного отношения ребенка к сверстникам. Побуждать к сочувствию и отзывчивости.
- Формировать умение бережно относиться к растениям и животным.
- Развивать эстетическое восприятие. Обращать внимание детей на запахи, звуки, цвет, размер предметов.
- Формировать умение рассматривать картинки, иллюстрации.
- Развивать интерес к музыке, поддерживать радостное состояние при прослушивании произведения. Расширять музыкальные впечатления, обогащать слуховой опыт ребенка. Устанавливать взаимосвязь музыки и движений. Побуждать к подражанию певческим интонациям взрослого, к простейшим ритмическим движениям под музыку.
- Поощрять самостоятельную деятельность детей. Предоставлять им возможность играть с разнообразными дидактическими материалами. Приучать доводить начатую игру до конца. Формировать умение играть, не мешая сверстникам.

Воспитание в играх - занятиях

В целях планомерного воздействия на развитие детей проводить специальные игры-занятия.

- Приучать детей слушать взрослого, следить за тем, что он делает и показывает, подражать его словам и действиям, выполнять задания.
- С детьми второго года жизни рекомендуется проводить по два занятия в день: с каждой подгруппой по десять занятий в неделю.
- Игры-занятия с детьми, с детьми от 1 года 6 месяцев — в утренний и вечерний периоды бодрствования.

- Детей в возрасте 1 года 6 месяцев — 2 лет можно объединять по 4 - 6 человек в зависимости от вида занятия. Продолжительность занятия от 4 до 8 - 10 минут.

Развитие речи. Второй год жизни.

Понимание речи.

Расширять запас понимаемых слов, обозначающих части тела ребенка и его лица.

- Называть детям цвет предметов (красный, синий, желтый, зеленый), размер (большой, маленький), форму (кубик, кирпичик, крыша-призма), состояние (чистый, грязный), а также место нахождения предмета (здесь, там); временные (сейчас) и количественные (один и много) отношения (к концу года).
- Закреплять умение детей с помощью взрослого подбирать знакомые предметы по цвету.
- Развивать умение понимать слова, обозначающие способы передвижения животных (летает, бегают и т.п.), способы питания (клюет, лакает и т.п.), голосовые реакции (мяукает, лает и т.п.); способы передвижения человека (идет, бежит и т.п.).
- Развивать умение понимать предложения с предлогами в, на.
- Развивать умение узнавать и показывать знакомые предметы независимо от их размера и цвета (мяч большой и маленький, красный и синий и т.п.); соотносить одно и то же действие с несколькими предметами (кормить можно куклу, мишку, слоника и т.п.).
- Содействовать пониманию сюжетов небольших инсценировок с игрушками, спектаклей кукольного театра о событиях, знакомых детям по личному опыту.

Активная речь

- Поощрять замену звукоподражательных слов общеупотребительными (вместо ав -ав — собака и т. п.).
- Предлагать образцы правильного произношения слов, побуждать детей к подражанию.
- Продолжать расширять и обогащать словарный запас:
 - существительными, обозначающими названия игрушек, одежды, обуви, посуды, наименования транспортных средств;
 - глаголами, обозначающими бытовые (есть, умываться и т.п.), игровые (катать, строить и т. п.) действия, действия, противоположные по значению (открывать—закрывать, снимать—надевать и т.п.);
 - прилагательными, обозначающими цвет, величину предметов;
 - наречиями (высоко, низко, тихо).
- Формировать умение детей составлять фразы из 2-3 слов, правильно употреблять грамматические формы; согласовывать существительные и местоимения с глаголами; употреблять глаголы в настоящем, прошедшем и будущем времени; использовать предлоги (в, на, за, к, с). Предлагать образцы употребления вопросительных слов (кто, что, куда, где).
- Способствовать формированию интонационной выразительности речи. Способствовать развитию потребности детей в общении посредством речи. Подсказывать им поводы для обращения к взрослым и сверстникам (попроси; поблагодари; предложи; посмотри, кто пришел, и скажи нам и т.д.)

Чтение художественной литературы

- Приучать слушать и понимать короткие, доступные по содержанию народные песенки, потешки, сказки, а также авторские произведения (проза, стихи).
- Сопровождать чтение (рассказывание) показом картинок, игрушек. Приучать детей слушать хорошо знакомые произведения без наглядного сопровождения.
- Предоставлять возможность повторять вслед за взрослым некоторые слова стихотворного текста и выполнять несложные действия, о которых говорится в поэтическом произведении. Обращать внимание на интонационную выразительность речи детей.

Развитие движений

– Создавать условия, побуждающие детей к двигательной активности; содействовать развитию основных движений. Учить ходить в прямом направлении, сохраняя равновесие и постепенно включая движения рук; влезать на стремянку и слезать с нее; подлезать, перелезть; отталкивать предметы при бросании и катании; выполнять движения совместно с другими детьми.

Подвижные игры

- Формировать у детей устойчивое положительное отношение к подвижным играм.
- Ежедневно проводить подвижные игры с использованием игрушки и без нее. С детьми 1 года - 1 года 6 месяцев подвижные игры проводятся индивидуально. с детьми старше 1 года 6 месяцев — индивидуально и по подгруппам (2-3 человека).
- Развивать основные движения детей (ходьба, ползание и лазанье, катание и бросание мяча).
- Формировать умение двигаться стайкой в одном направлении, не мешая друг другу. Развивать умение внимательно слушать взрослого, действовать по сигналу

Игры-занятия с дидактическим материалом

- Продолжать обогащать сенсорный опыт детей. Развивать умение различать предметы по величине: с помощью взрослого собирать пирамидку из 4—5 колец (от большого к маленькому), из 4—5 колпачков. Формировать умение подбирать крышки (круглые, квадратные) к коробочкам и шкатулкам соответствующих форм; собирать двухместные дидактические игрушки (матрешки, бочонки), составлять разрезные картинки из двух частей (пирамидка, яблоко и др.).
- Упражнять в соотношении плоскостных фигур (круг, квадрат, треугольник, прямоугольник) с отверстиями дидактической коробки.
- Проводить дидактические игры на развитие слухового внимания («Кто - в домике живет?», «Кто нас позвал?» и т. д.).
- Развивать умение различать четыре цвета (красный, синий, желтый, зеленый); по предложению взрослого отбирать предметы определенного цвета.
- Использовать специальные дидактические пособия: помогать детям соотносить цвет и форму грибочков и втулочек с цветовым полем, плоскостные и объемные предметы с фигурными отверстиями коробок и столиков. Предоставлять возможность самостоятельно играть с дидактическими игрушками, мелким и крупным строительным материалом.

Игры занятия со строительным материалом (настольным, напольным).

- Продолжать знакомить детей с некоторыми формами (кубик, кирпичик, призма, цилиндр), «опредмечивая» их (цилиндр — столбик, труба).
- Знакомить со способами конструирования — прикладыванием, накладыванием. Побуждать совместно со взрослым обыгрывать постройки, использовать для игр сюжетные игрушки.
- Формировать умение пользоваться знакомыми формами строительного материала и элементами пластмассовых конструкторов при сооружении собственных разнообразных построек.
- В летнее время на прогулке проводить игры с природными материалами. Сочетать игры с песком с играми со строительным материалом, игры с водой—с сюжетными играми. Развивать умение выкладывать камешками, ракушками, шишками изображенные взрослым на песке знакомые фигуры. Поощрять самостоятельное включение детьми в сюжетные игры природного материала в качестве предметов-заместителей (листик — тарелка).

Музыкальное воспитание

- Начинать развивать у детей музыкальную память.
- Вызывать радость от восприятия знакомого музыкального произведения, желание дослушать его до конца. Помогать различать тембровое звучание музыкальных инструментов (дудочка, барабан, гармошка, флейта), показывать инструмент (один из двух или трех), на котором взрослый исполнял мелодию.

- При пении стимулировать самостоятельную активность детей (звукоподражание, подпевание слов, фраз, несложных попевок и песенок).
- Продолжать совершенствовать движения под музыку, учить выполнять их самостоятельно.
- Развивать умение вслушиваться в музыку и с изменением характера ее звучания изменять движения (переходить с ходьбы на притопывание, кружение).
- Помогать чувствовать характер музыки и передавать его игровыми действиями (мишка идет, зайка прыгает, птичка клюет).

2.2 Образовательная область «Социально – коммуникативное развитие»

Третий год жизни. Первая младшая группа.

Задачи образовательной деятельности

- Способствовать благоприятной адаптации детей в детском саду, поддерживать эмоционально-положительное состояние детей.
- Развивать игровой опыт каждого ребенка, помогая детям отражать в игре представления об окружающей действительности.
- Поддерживать доброжелательные взаимоотношения детей, развивать эмоциональную отзывчивость, привлекать к конкретным действиям помощи, заботы, участия (пожалеть, помочь, ласково обратиться).
- Формировать элементарные представления о людях (взрослые, дети), об их внешнем виде, действиях, одежде, о некоторых ярко выраженных эмоциональных состояниях (радость, веселье, слезы), о семье и детском саду.
- Способствовать становлению первичных представлений ребенка о себе, о своем возрасте, поле, о родителях и членах семьи. Развивать самостоятельность, уверенность, ориентацию на одобряемое взрослым поведение.

Содержание образовательной деятельности

Люди (взрослые и дети). Узнавание имен мальчиков и девочек в группе. Определение детьми особенностей внешнего вида мальчиков и девочек, их одежду, прически, предпочитаемые игрушки. Отличие взрослых и детей в жизни и на картинках. Показ и называние основных частей тела и лица человека, его действия. Различение и называние действий взрослых.

Определение ярко выраженных эмоциональных состояний, которые воспитатель называет словом и подчеркнуто демонстрирует мимикой, жестами, интонацией голоса. Повторение за воспитателем слов, обозначающих эмоциональное состояние, узнавание на картинках.

Семья. Рассматривание картинок, изображающих семью — детей и родителей. Узнавание членов семьи, название их, понимание заботы родителей о детях.

Детский сад. Узнавание своей группы, воспитателей. Ориентация в помещении группы. Понимание правила «можно», «нельзя». По показу и напоминанию взрослого здороваются, прощаются, говорят «спасибо», «пожалуйста». Проявление внимания к словам и указаниям воспитателя, действуют по его примеру и показу. Участие вместе с воспитателем и детьми в общих подвижных, музыкальных, сюжетных и хороводных играх.

Труд. Представление о простых предметах своей одежды (названия), назначении их, способах надевания (колготок, маечек, футболок, штанишек).

Наблюдение за процессами труда взрослых по обслуживанию детей, что расширяет их кругозор. Называние определенных действий, которые взрослый помогает ребенку выстроить в определенной последовательности.

Результаты образовательной деятельности

Достижения ребенка («Что нас радует»)	Вызывает озабоченность и требует совместных усилий педагогов и родителей
--	---

<ul style="list-style-type: none"> ➤ ребенок положительно настроен, охотно посещает детский сад, относится с доверием к воспитателям, общается, участвует в совместных действиях с воспитателем, переносит показанные игровые действия в самостоятельные игры; ➤ эмоционально откликается на игру, предложенную взрослым, подражает его действиям, принимает игровую задачу; ➤ ребенок дружелюбен, доброжелателен к сверстникам, с интересом участвует в общих играх и делах совместно с воспитателем и детьми; ➤ ребенок строит сюжет из нескольких связанных по смыслу действий, принимает (иногда называет) свою игровую роль, выполняет игровые действия в соответствии с ролью; ➤ охотно общается с воспитателем и с детьми, вступает в игровое взаимодействие; ➤ малыш активен в выполнении действий самообслуживания, стремится к оказанию помощи другим детям. 	<ul style="list-style-type: none"> ➤ ребенок проявляет недоверие к окружающим, избегает общения, речь развита слабо; ➤ игровые действия с игрушкой кратковременны, быстро теряет интерес к своей игре, отнимает игрушки у детей, занятых игрой; ➤ общее эмоциональное состояние ребенка неустойчиво: спокойное состояние чередуется с плаксивостью, отдельными негативными проявлениями по отношению к сверстникам или взрослым; ➤ игровые действия воспитателя в самостоятельной игре воспроизводит частично; игровые действия однообразны; предметами-заместителями пользуется только по предложению воспитателя; ➤ выполняет некоторые действия самообслуживания, но только совместно или по предложению взрослого; ➤ наблюдение за взрослыми сверстниками не вызывает у ребенка интереса.
--	---

Четвертый год жизни. 2-я младшая группа

Ребенок входит в мир социальных отношений.

Задачи образовательной деятельности

- Способствовать установлению положительных контактов между детьми, основанных на общих интересах к действиям с игрушками, предметами и взаимной симпатии.
- Развивать эмоциональную отзывчивость, любовь к родителям, привязанность и доверие к воспитателю,
- Помогать детям в освоении способов взаимодействия со сверстниками в игре, в повседневном общении и бытовой деятельности (спокойно играть рядом, обмениваться игрушками, объединяться в парной игре, вместе рассматривать картинки, наблюдать за домашними животными и пр.).
- Постепенно приучать детей к выполнению элементарных правил культуры поведения в детском саду.

Содержание образовательной деятельности

Эмоции. Понимание и различение отдельных ярко выраженных эмоциональных состояний людей (радость, веселье, слезы, гнев). Учет их в общении при поддержке, побуждении или показе взрослого: пожалеть, угостить, ласково обратиться.

Взаимоотношения. Представление о действиях и поступках взрослых и детей, в которых проявляется доброе отношение и забота о людях, членах семьи, а также о животных, растениях. Освоение простых способов общения и взаимодействия: обращаться к детям по именам, договариваться о совместных действиях («Давай кормить кукол»), вступать в парное общение.

Участие в совместных игровых и бытовых действиях с воспитателем, готовность отвечать на его вопросы, действовать согласовано, учитывать советы и предложения педагога.

Культура поведения, общения со взрослыми и сверстниками. Представление об элементарных правилах культуры поведения, упражнение в их выполнении (здороваться, прощаться, благодарить). Понимание, что у всех детей равные права на игрушки, что в детском саду мальчики и девочки относятся друг к другу доброжелательно, делятся игрушками, не обижают друг друга.

Семья. Представление о семье, членах семьи, их отношениях (родители и дети любят друг друга, заботятся друг о друге). Отвечать на вопросы о своей семье, о радостных семейных событиях.

Результаты образовательной деятельности

Достижения ребенка («Что нас радует»)	Вызывает озабоченность и требует совместных усилий педагогов и родителей
<ul style="list-style-type: none"> ➤ Ребенок приветлив с окружающими, проявляет интерес к словам и действиям взрослых, охотно посещает детский сад. ➤ По показу и побуждению взрослых эмоционально откликается на ярко выраженное состояние близких и сверстников. ➤ Ребенок дружелюбно настроен, спокойно играет рядом с детьми, вступает в общение по поводу игрушек, игровых действий. ➤ сохраняет преобладающее эмоционально-положительное настроение, быстро преодолевает негативные состояния, стремится к одобрению своих действий; ➤ говорит о себе в первом лице, положительно оценивает себя, проявляет доверие к миру. 	<ul style="list-style-type: none"> ➤ Ребенок проявляет недоверие к окружающим, контакты со сверстниками непродолжительны, ситуативны, игровые действия однообразны, ➤ преобладают индивидуальные кратковременные игры; ➤ наблюдаются отдельные негативные реакции на просьбы взрослых: упрямство, капризы, немотивированные требования; ➤ реагирует на эмоциональное состояние окружающих только по побуждению и показу взрослого; ➤ настроение ребенка неустойчиво: спокойное состояние чередуется с плаксивостью, негативными проявлениями по отношению к сверстникам или взрослым;

Развиваем ценностное отношение к труду

Задачи образовательной деятельности

- Развивать интерес к труду взрослых в детском саду и в семье, представления о конкретных видах хозяйственно-бытового труда, направленных на заботу о детях (мытьё посуды, уборка помещений детского сада и участка и пр.).
- Воспитывать бережное отношение к предметам и игрушкам, как результатам труда взрослых.
- Приобщать детей к самообслуживанию (одевание, раздевание, умывание), способствовать развитию самостоятельности, уверенности, положительной самооценки.

Содержание образовательной деятельности

Труд взрослых. Первоначальные представления о том, что предметы делаются людьми (на примере создания воспитателем разнообразных предметов для детских игр из разных материалов разными инструментами). Например, шитьё шапочки (платья) для куклы, поделка игрушек из бумаги или «бросового» материала. Совместно со взрослым устанавливать взаимосвязь «цель-результат» в труде.

В процессе наблюдения формирование первоначальных представлений о хозяйственно-бытовом труде взрослых дома и в детском саду; знакомство с действиями мытья посуды, пола, вытирания пыли, подметания дорожек.

Самообслуживание. Освоение отдельных действий, затем процессов самообслуживания, связанных с одеванием, умыванием, уходом за своим внешним видом, поведением за столом во время приема пищи. Приучение к соблюдению порядка (не сорить, убирать игрушки и строительный материал на место, быть опрятным).

Результаты образовательной деятельности

Достижения ребенка («Что нас радует»)	Вызывает озабоченность и требует совместных усилий педагогов и родителей
<ul style="list-style-type: none"> ➤ Ребенок с интересом наблюдает за трудовыми действиями взрослых по созданию или преобразованию предметов, связывает цель и результат труда; называет трудовые действия, инструменты, некоторые материалы из которых сделаны предметы и вещи. ➤ По примеру воспитателя бережно 	<ul style="list-style-type: none"> ➤ Ребенок не проявляет интереса к труду взрослых, не понимает связи между целью и результатом труда; затрудняется назвать трудовые действия, материал из которого сделан предмет, его назначение. ➤ Нейтрально относится к результатам труда взрослых, не проявляет желаний

<p>относится к результатам труда взрослых, подражает трудовым действиям.</p> <p>➤ Проявляет самостоятельность в самообслуживании, самостоятельно умывается, ест, одевается при небольшой помощи взрослого.</p>	<p>участвовать в трудовых действиях.</p> <p>➤ Стремление к самостоятельности в самообслуживании не выражено, ожидает постоянной помощи взрослого, даже в освоенных действиях, не обращает внимание на свой внешний вид: грязные руки, испачканное платье и пр.</p>
--	--

Безопасность.

Задачи образовательной деятельности

- Развивать интерес к правилам безопасного поведения;
- Обогащать представления о правилах безопасного пользования предметами.
- Формировать осторожное и осмотрительное отношение к потенциально опасным для человека ситуациям.

Содержание образовательной деятельности

Освоение представлений об элементарных правилах безопасного обращения с игрушками и предметами в игре, за столом, во время одевания, в общении с детьми: не разговаривать с полным ртом, не размахивать вилкой, не брать в рот мелкие предметы, не засовывать их в нос или уши, не пугать других детей, не замахиваться палкой на сверстника, не толкаться, спускаться с лестницы держась за перила. В природе: не подходить к бездомным животным, не пугать их, не мять цветы, без разрешения старших не есть ягоды, листья растений и пр. Без разрешения воспитателя и родителей не покидать участок детского сада.

Результаты образовательной деятельности

Достижения ребенка («Что нас радует»)	Вызывает озабоченность и требует совместных усилий педагогов и родителей
<p>➤ Ребенок проявляет интерес к правилам безопасного поведения; с интересом слушает стихи и потешки о правилах поведения в окружающей среде и пр.</p> <p>➤ осваивает безопасные способы обращения со знакомыми предметами ближайшего окружения.</p>	<p>➤ Ребенок не проявляет интереса к правилам безопасного поведения; проявляет неосторожность по отношению к окружающим предметам;</p> <p>➤ Несмотря на предостережение взрослых, повторяет запрещаемые действия.</p>

Пятый год жизни. Средняя группа

Ребенок входит в мир социальных отношений.

Задачи образовательной деятельности

- Воспитывать доброжелательное отношение к взрослым и детям: быть приветливым, проявлять интерес к действиям и поступкам людей, желание по примеру воспитателя помочь, порадовать окружающих.
- Развивать эмоциональную отзывчивость к взрослым и детям, сопереживание героям литературных произведений, доброе отношение к животным и растениям.
- Воспитывать культуру общения со взрослыми и сверстниками, желание выполнять правила: здороваться, прощаться, благодарить за услугу, обращаться к воспитателю по имени и отчеству, быть вежливыми в общении со старшими и сверстниками, учиться сдерживать отрицательные эмоции и действия.
- Развивать стремление к совместным играм, взаимодействию в паре или небольшой подгруппе, к взаимодействию в практической деятельности.
- Развивать в детях уверенность, стремление к самостоятельности, привязанность к семье, к воспитателю.

Содержание образовательной деятельности

Эмоции. Понимание и различение ярко выраженных эмоциональных состояний, их проявление в мимике, жестах, в интонации голоса (радость, грусть, веселье, страх, гнев, удовольствие), связь эмоций и поступков людей по отношению друг к другу. Освоение способов

проявления сочувствия, отзывчивости на эмоциональное состояние детей и взрослых. Отражение эмоций в имитационных играх, театрализации, этюдах.

Взаимоотношения и сотрудничество. Представления о правилах согласованных действий и взаимоотношений. Освоение умений вступать в общение, совместную деятельность с сверстниками в подгрупповой игре, продуктивной деятельности: элементарно согласовывать замысел, вести диалог, использовать приемы справедливого распределения ролей и материалов (считалки, жребий), проявлять внимание к действиям партнеров, пояснять для других свои намерения и действия.

Культура поведения, общения со взрослыми и сверстниками. Освоение правил и форм проявления вежливости, уважения к старшим: здороваться, прощаться, обращаться к взрослым на «вы», к воспитателю по имени отчеству, благодарить. Освоение правил и форм вежливого и доброжелательного отношения к сверстникам в детском саду: обращаться по именам, избегать грубого тона, быть приветливым, дружелюбным, уважать игровое пространство другого ребенка, делиться игрушками, быть равнодушным к состоянию и проблемам сверстников в группе.

Семья. Представление о семейных делах, событиях жизни (совместный отдых, приобретение домашних животных, посещение кафе, зоопарка, цирка, новоселье, выезд на дачу). Участие в ситуациях «добрых дел», направленных на членов семьи.

Результаты образовательной деятельности

Достижения ребенка («Что нас радует»)	Вызывает озабоченность и требует совместных усилий педагогов и родителей
<ul style="list-style-type: none"> ➤ Ребенок преимущественно жизнерадостно, дружелюбно настроен; внимателен к словам и оценкам взрослых, стремится к положительным формам поведения; ➤ В привычной обстановке самостоятельно выполняет знакомые правила общения со взрослыми (здороваться, прощаться, обращаться на «вы»); общаясь со сверстниками, проявляет желание понять их замыслы, делится игрушками, вступает в ролевой диалог. ➤ Замечает ярко выраженное эмоциональное состояние сверстника или близких, по примеру воспитателя проявляет сочувствие; сопереживает героям сказок и пр. ➤ Охотно отвечает на вопросы о семье, проявляет любовь к родителям, доверие к воспитателю 	<ul style="list-style-type: none"> ➤ Поведение ребенка и его общение с окружающими неустойчиво; ребенок либо проявляет излишнюю скованность в общении, либо черты агрессивности, нежелание следовать указаниям или правилам; ➤ не внимателен к словам взрослого (родителей, воспитателя), повторяет нежелательные действия, несмотря на указания и оценку взрослого; ➤ обнаруживает трудности взаимоотношений и согласования действий с другими детьми в общей деятельности; ➤ без внешнего побуждения по своей инициативе не реагирует на эмоциональные состояния взрослых и сверстников. ➤ Неохотно вступает в диалог со воспитателем, препятствием для общения служит недостаточно развития

Развиваем ценностное отношение к труду

Задачи образовательной деятельности

- Формировать представление об отдельных профессиях взрослых на основе ознакомления с конкретными видами труда; помочь увидеть направленность труда на достижение результата и удовлетворение потребностей людей.
- Воспитывать уважение и благодарность взрослым за их труд, заботу о детях;
- Вовлекать детей (в объеме возрастных возможностей) в простейшие процессы хозяйственно-бытового труда – от постановки цели до получения результата труда; при поддержке взрослого развивать умение контролировать качество результатов своего труда (не осталось ли грязи, насухо ли вытерто, убраны ли на место инструменты и материалы).
- Способствовать дальнейшему развитию самостоятельности и уверенности в самообслуживании, желания включаться в повседневные трудовые дела в детском саду и семье.

Содержание образовательной деятельности

Труд взрослых и рукотворный мир. Обогащение представлений детей о содержании и структуре процессов хозяйственно-бытового труда взрослых в дошкольном учреждении: сервировка стола; мытье посуды; поддержание чистоты и порядка в групповой комнате; стирка белья; приготовление пищи, о труде взрослых в ближайшем окружении (профессии: продавец, шофер, врач и др.).

Формирование представлений о структуре трудового процесса, взаимосвязи его компонентов на примере конкретных процессов труда (цель труда определяет, какие предметы, материалы и инструменты нужны для выполнения трудовых действий и получения результата, соответствующего его назначению). Понимание направленности трудовых процессов на результат (например, повар заботится, чтобы дети были вкусно накормлены). Расширение представлений о предметном мире как результате трудовой деятельности взрослых. Развитие интереса к предметам бытовой техники, которые широко используются дома и в детском саду: пылесос, овощерезка, мясорубка, стиральная машин и пр.

Самообслуживание и детский труд. Отчетливое представление о процессах самообслуживания, правилах и способах их выполнения. Развитие самостоятельности в выполнении процессов самообслуживания и отдельных процессов хозяйственно-бытового труда.

Результаты образовательной деятельности

Достижения ребенка	Вызывает озабоченность и требует
<ul style="list-style-type: none">➤ Ребенок проявляет познавательный интерес к труду взрослых, профессиям, технике; охотно отражает эти представления в играх.➤ Способен использовать обследовательские действия для выделения качеств и свойств предметов и материалов; рассказать о предмете, его назначении и особенностях, о том, как он был создан.➤ Ребенок самостоятелен в самообслуживании, сам ставит цель, видит необходимость выполнения определенных действий для достижения результата.➤ Стремится к выполнению трудовых обязанностей, охотно включается в совместный труд со взрослыми или сверстниками.	<ul style="list-style-type: none">➤ Познавательный интерес к труду неустойчив, крайне редко отражает труд взрослых в сюжетно-ролевой игре.➤ Не всегда пользуется предметами и материалами в соответствии с их назначением и свойствами;➤ Ребенок не уверен в себе; стремление к самостоятельности в самообслуживании не выражено, зависим от помощи взрослого.➤ В хозяйственно-бытовом труде требуется постоянная помощь взрослого при подготовке к работе, а также прямая помощь в выполнении отдельных трудовых действий.➤ В поведении отмечаются случаи небрежного отношения к результатам чужого труда;

Безопасность.

Задачи образовательной деятельности

- Обогащать представления детей об основных источниках и видах опасности в быту, на улице, в природе, в общении с незнакомыми людьми.
- Продолжать знакомить детей с простейшими способами безопасного поведения в опасных ситуациях.
- Формировать представления о правилах безопасного дорожного движения в качестве пешехода и пассажира транспортного средства.

Содержание образовательной деятельности

Ознакомление с помощью картинок, инсценировок с игрушками, ситуаций с возможными опасностями в быту, на улице, в природе, в общении с незнакомыми людьми; с правилами поведения: как позвать взрослого на помощь. Типичные ошибки ребенка в опасной ситуации (нельзя близко подходить к огню, к краю ямы или высокого берега, высовываться из окна, зажигать спички и пр.). Освоение способов безопасного обращения с предметами (ножницы, стеклянные, колющие предметы). Правила спокойной игры: не ломать постройки детей, не кидаться песком, соблюдать осторожность в подвижных играх. Знакомство со светофором, знание о значении его сигналов и правилах перехода улицы только на зеленый сигнал.

Результаты образовательной деятельности

Достижения ребенка («Что нас радует»)	Вызывает озабоченность и требует совместных усилий педагогов и родителей
<ul style="list-style-type: none">➤ Ребенок с интересом познает правила безопасного поведения, с удовольствием слушает рассказы и сказки, стихи, любит рассуждать на эту тему, задает вопросы, разгадывает загадки.➤ в повседневной жизни стремится соблюдать правила безопасного поведения.➤ Умеет привлечь внимание взрослого в случае возникновения непредвиденных и опасных для жизни и здоровья ситуаций.	<ul style="list-style-type: none">➤ У ребенка не проявляется интерес к освоению правил безопасного поведения.➤ ребенок сам становится источником возникновения опасных ситуаций во взаимодействии со сверстниками, часто травмируется.➤ несмотря на предупреждение взрослого, не проявляет осторожность при контактах с потенциально опасными предметами (ножницы, стекло).

Шестой год жизни. Старшая группа ***Ребенок входит в мир социальных отношений.***

Задачи образовательной деятельности

- Воспитание доброжелательного отношения к людям, уважения к старшим, дружеских взаимоотношений со сверстниками, заботливого отношения к малышам.
- Развитие добрых чувств, эмоциональной отзывчивости, умения различать настроение и эмоциональное состояние окружающих людей и учитывать это в своем поведении
- Воспитание культуры поведения и общения, привычки следовать правилам культуры, быть вежливым по отношению к людям, сдерживать непосредственные эмоциональные побуждения, если они приносят неудобство окружающим.
- Развитие положительной самооценки, уверенности в себе, чувства собственного достоинства, желания следовать социально-одобряемым нормам поведения, осознание роста своих возможностей и стремление к новым достижениям.

Содержание образовательной деятельности

Эмоции. Знакомство с разнообразием эмоциональных состояний взрослых и сверстников, их выражение в мимике, пантомимике, действиях, интонации речи (радость, веселье, огорчение, удивление, обида, доброта, нежность, восхищение). Развитие эмоциональной отзывчивости, освоение способов эмоциональной поддержки сверстника, взрослого, пожилого человека. Понимание того, что нельзя смеяться над недостатками внешности других детей, дразнить, давать прозвища; проявлять равнодушие к обиженному, слабому человеку.

Взаимоотношения и сотрудничество. Проявление доброжелательного отношения к сверстникам, уважения к взрослым. Овладение при поддержке взрослого умениями совместной деятельности: принимать общую цель, договариваться о способах деятельности и материалах, в процессе общего дела быть внимательными друг к другу, добиваться хорошего результата, выражать свое отношение к результату и взаимоотношениям («Все работали дружно, вырезали много красивых снежинок и теперь мы украсим ими нашу группу»). Освоение разных формы совместной деятельности и сотрудничества со сверстниками: работа парами, подгруппами, фронтально- вместе со всеми. Оценка результатов совместных действий.

Правила культуры поведения, общения со взрослыми и сверстниками. Знакомство детей с правилами культуры поведения по отношению к взрослым и сверстникам. Упражнение в использовании культурных форм общения: обращаться к взрослым по имени и отчеству, на «Вы», вежливо обращаться с просьбой, самостоятельно здороваться, прощаться, благодарить за помощь и заботу. Быть дружелюбным и справедливым по отношению к сверстникам. В разговоре смотреть на собеседника, говорить приветливо, не перебивать говорящего и не прерывать разговора, если он не закончен, избегать грубого тона в общении. Умение оценить поступки с позиции правил культуры поведения и общения.

Семья. Обогащение представлений о семье, семейных и родственных отношениях: члены семьи, ближайшие родственники по линии матери и отца. Понимание того, как поддерживаются родственные связи (переписка, разговор по телефону, посещения, электронная почта), как проявляются в семье забота, любовь, уважение друг к другу. Знание некоторых семейных традиций, любимых занятий членов семьи. Представления о поведении в случае болезни кого-то

из членов семьи, некоторые правила помощи больному. Правила отношения к пожилым людям в семье.

Результаты образовательной деятельности

Достижения ребенка («Что нас радует»)	Вызывает озабоченность и требует совместных усилий педагогов и родителей
<ul style="list-style-type: none"> ➤ Ребенок положительно настроен по отношению к окружающим, охотно вступает в общение с близкими взрослыми и сверстниками, проявляет сдержанность по отношению к незнакомым людям; ➤ ориентируется на известные общепринятые нормы и правила культуры поведения в контактах со взрослыми и сверстниками; ➤ проявляет любовь к родителям, уважение к воспитателям, интересуется жизнью семьи и детского сада; ➤ в общении со сверстниками дружелюбен, доброжелателен, умеет принимать общий замысел, договариваться, вносить предложения, соблюдает общие правила в игре и совместной деятельности; ➤ различает разные эмоциональные состояния, учитывает их в своем поведении, охотно откликается на просьбу помочь, научить другого тому, что хорошо освоил; ➤ имеет представления о том, что «хорошо и что плохо», в оценке поступков опирается на нравственные представления. 	<ul style="list-style-type: none"> ➤ Ребенок имеет представления о правилах культуры поведения и общения, но часто их нарушает, нуждается в постоянном контроле взрослого; ➤ конфликтует со сверстниками, не хочет прислушиваться к мнению партнеров по игре, отказывается от выполнения общих правил, если они препятствуют его интересам и возможности получить выигрыш; ➤ не умеет сдерживать свои непосредственные побуждения и желания, проявляет равнодушие к другим (сверстникам, близким), если их просьбы или эмоциональные, физические состояния препятствуют осуществлению задуманного или желаемого в данный момент; ➤ часто не внимателен к указаниям старших, не замечает своих промахов и недостатков, критикует других, использует дразнилки и прозвища в общении со сверстниками; ➤ жалуется на нарушение правил поведения другими детьми, свои промахи связывает только с виной других детей.

Развиваем ценностное отношение к труду.

Задачи образовательной деятельности

- Формировать у детей представления о профессиях, роли труда взрослых в жизни общества и каждого человека. Воспитывать уважение и благодарность к людям, создающим своим трудом разнообразные материальные и культурные ценности, необходимые современному человеку для жизни;
- Обеспечивать развитие самостоятельности и инициативы в труде, расширять диапазон обязанностей в элементарной трудовой деятельности по самообслуживанию, хозяйственно-бытовому, ручному труду и конструированию, труду в природе в объеме возрастных возможностей старших дошкольников,
- Способствовать развитию творческих способностей, позиции субъекта в продуктивных видах детского досуга на основе осознания ребенком собственных интересов, желаний и предпочтений.

Содержание образовательной деятельности.

Труд взрослых и рукотворный мир. Конкретные профессии и взаимосвязи между ними, содержание труда в соответствии с общей структурой трудового процесса: цель и мотив, материалы и предметы труда, инструменты и оборудование, набор трудовых действий, результат. (Архитекторы проектируют новые здания и мосты; строители осуществляют задуманное; шоферы подвозят строительный материал; рекламные агенты и менеджеры осуществляют продажу квартир). Понимание роли современной техники и материалов в трудовой деятельности взрослых,

Уважение к труду родителей, представление о материальном обеспечении семьи, ее бюджете.

Самообслуживание и детский труд. Развитие самостоятельности в самообслуживании. Расширение объема процессов самообслуживания и хозяйственно-бытового труда (убрать игрушки, застелить свою постель, вытереть пыль, вымыть дома после еды чайную посуду).

Освоение трудовых процессов, обеспечивающих ребенку возможность с небольшой помощью взрослого заботиться о своей одежде и обуви (почистить, высушить после прогулки).

Представления о роли самообслуживания в заботе о здоровье: важность чистоты кожи, полоскания рта после еды. Участие в новых видах дежурства – по уголку природы, помощи педагогам при подготовке к занятиям. Освоение способов распределения коллективной работы по типу общего труда (объединение всех результатов детского труда в единый) и совместного выполнения трудового процесса, когда предмет труда переходит от одного участника труда к другому для выполнения действий.

Представления о ручном труде и конструировании. Освоение умений создания поделок из бумаги, ткани, дерева, природного материала и конструкторов, способов конструирования из «бросового» материала, изготовление игрушек в технике оригами.

Хозяйственная помощь детей в семье (совместно со взрослыми мыть посуду, поливать растения, кормить домашних животных, участвовать со взрослыми в приготовлении пищи и уборке квартиры).

Результаты образовательной деятельности

Достижения ребенка («Что нас радует»)	Вызывает озабоченность и требует совместных усилий педагогов и родителей
<ul style="list-style-type: none"> ➤ Ребенок активен в стремлении к познанию разных видов труда и профессий, применению техники, современных машин и механизмов в труде; ➤ Бережно относится к предметному миру как результату труда взрослых, стремится участвовать в труде взрослых. ➤ Самостоятелен, инициативен в самообслуживании. ➤ С готовностью участвует со сверстниками в разных видах повседневного и ручного труда; при небольшой помощи взрослых планирует трудовой процесс, проявляет настойчивость, добивается нужного результата. 	<ul style="list-style-type: none"> ➤ Интерес ребенка к труду неустойчив; ➤ представления о труде взрослых, их профессиях поверхностные, недостаточно отчетливые; ➤ нет выраженного стремления к самообслуживанию, ребенок самостоятельно не следит за своим внешним видом, ➤ в общем труде с детьми часто просто играет, не видит необходимости повседневного труда; ➤ результативность труда низкая, отношение к результату лично не выражено, часто бросает выполнение трудового поручения, если что-то привлекло внимание, переводит труд в игру с инструментами и материалами.

Безопасность.

Задачи образовательной деятельности

- Формировать представлений детей об основных источниках и видах опасности в быту, на улице, в природе и способах безопасного поведения; о правилах безопасности дорожного движения в качестве пешехода и пассажира транспортного средства;
- Формировать умения самостоятельного безопасного поведения в повседневной жизни на основе правил безопасного поведения.

Содержание образовательной деятельности

Обогащение представлений о разнообразии источников и причин опасности в быту, на улице, в природе, о типичных ошибках, в ситуациях опасных для жизни и здоровья (пожар, мороз, гроза, жаркое солнце, купание в незнакомом водоеме, переход по льду, контакты с бездомными животными и пр.). Представления о последствиях неосторожных действий (ушиб, обморожение, ожог, укус и пр.). Освоение правил поведения на улице, при переходе проезжей части дороги. Знание сигналов светофора, указателей перехода улицы, остановок транспорта. Правила поведения с незнакомыми людьми: вступать в общение только в присутствии и разрешении родителей, не принимать угощения, подарки от незнакомых людей без согласия родителей, не открывать дверь чужим людям и пр.

Результаты образовательной деятельности

Достижения ребенка («Что нас радует»)	Вызывает озабоченность и требует совместных усилий педагогов и родителей

<p>➤ Представления ребенка о безопасном поведении достаточно осмысленны, может привести примеры правильного поведения в отдельных опасных ситуациях, установить связи между неправильными действиями и их последствиями для жизни.</p> <p>Ребенок умеет:</p> <ul style="list-style-type: none"> • соблюдать правила безопасного поведения в подвижных играх, в спортивном зале; • пользоваться под присмотром взрослого опасными бытовыми предметами (ножницы, иголки и пр.) и приборами. • быть осторожным при общении с незнакомыми животными; • соблюдать правила перехода дороги, правильно вести себя в транспорте, <p>Избегает контактов с незнакомыми людьми на улице; вступает в разговор с незнакомыми людьми только в присутствии родителей.</p>	<p>➤ Ребенок не проявляет интереса к освоению правил безопасного поведения, не может установить причинно-следственных связей между опасностью и характером поведения в ситуации.</p> <p>➤ Часто действует неосторожно, сам может становиться источником возникновения опасных ситуаций в спортивном зале, во взаимодействии со сверстниками, получает травмы.</p> <p>➤ Обращает внимание на правила безопасного поведения только по указанию и напоминанию взрослого.</p> <p>➤ Затрудняется рассказать, как себя надо вести в обстоятельствах, угрожающих жизни и здоровью, к кому обратиться за помощью.</p> <p>➤ Проявляет доверчивость по отношению к незнакомым людям, без разрешения родителей вступает в общение, принимает угощение, уходит вместе с незнакомым человеком по его приглашению.</p>
--	--

Седьмой год жизни. Подготовительная группа

Ребенок входит в мир социальных отношений.

Задачи образовательной деятельности

- Развивать гуманистическую направленность поведения: социальные чувства, эмоциональную отзывчивость, доброжелательность.
- Воспитывать привычки культурного поведения и общения с людьми, основы этикета, правила поведения в общественных местах.
- Обогащать опыт сотрудничества, дружеских взаимоотношений со сверстниками и взаимодействия с взрослыми.
- Развивать начала социальной активности, желания на правах старших участвовать в жизни детского сада: заботиться о малышах, участвовать в оформлении детского сада к праздникам и пр.
- Способствовать формированию положительной самооценки, уверенности в себе, осознание роста своих достижений, чувства собственного достоинства, стремления стать школьником.
- Воспитывать любовь к своей семье, детскому саду, к родному городу, стране.

Содержание образовательной деятельности

Эмоции. Различение и называние широкого круга эмоций (радость, грусть, любовь, удивление, страх, нежность, печаль, злость, восхищение). Представление о богатстве эмоционального мира человека, средствах внешнего выражения эмоций (мимика, пантомимика, интонации голоса, движения, позы). Понимание созвучности эмоциональных переживаний с природой, музыкой, поэзией. Разнообразие форм и способов проявления эмоциональной отзывчивости и сопереживания. Отражение эмоций в театрализованной деятельности, в рисовании, играх.

Взаимоотношения и сотрудничество. Мы самые старшие в детском саду.

Представления о нравственных качествах людей, их проявлении в поступках и взаимоотношениях (доброта, справедливость, ответственность, уважение, честность, чувство собственного достоинства). Оценка поступков с позиции норм и правил. Жизнь человека как ценность.

Представления о дружбе, о качествах и поступках настоящих друзей. Развитие у детей чувства «единой семьи» в детском саду, интереса к сверстнику, желания лучше узнать личностные особенности друг друга. Освоение при поддержке воспитателя организационных умений: определять общий замысел, планировать работу, уметь договориться о распределении обязанностей в небольшой подгруппе, распределять роли, материалы, согласовывать свои действия со сверстниками, оценивать результат и взаимоотношения «Играли дружно, и получился

красивый дворец». Умение использовать разные способы и приемы справедливого распределения ролей, игровых материалов (считалки, жеребьевка, очередность, предварительная договоренность). Готовность помогать тому, кому трудно, поделиться своими знаниями и умениями, научить, проявлять справедливость.

Приучение самостоятельно соблюдать установленный порядок поведения в группе, регулировать свою активность: учитывать права других детей, соблюдать очередность, проявлять терпение, не вступать в ссоры, не перекладывать свою работу на других детей, проявлять настойчивость.

Представление о том, что шестилетки — самые старшие среди детей в детском саду, они показывают другим хороший пример, заботятся о малышах, помогают взрослым, готовятся к школе.

Правила культуры поведения, общения со взрослыми и сверстниками.

Дальнейшее освоение правил культуры общения со взрослыми и детьми (сверстники и малыши), норм этикета (культура поведения за столом, поведение в гостях, культурные нормы разговора и пр.). Правила поведения в общественных местах, правила уличного движения. Представления, конкретные формы проявления уважения к старшим, заботливого отношения к пожилым людям, людям с ограниченными возможностями.

Семья. Активное проявление добрых чувств по отношению к родителям, близким родственникам, членам семьи. Представления о семейных и родственных отношениях, некоторые сведения о родословной семьи. Досуг семьи, взаимные чувства, правила общения в семье, семейный бюджет, значимые и памятные события. Гордость своей семьей, умение выразить близким свою любовь, внимание, готовность помочь. Интерес детей к школьным годам родителей, желание общаться в семье на школьную тему. Знание стихов, песен о школе, школьниках.

Школа. Представления о школе, школьниках, учителях; стремление к школьному обучению, к познанию, освоению чтения, письма. Расширение представлений детей роли школы в жизни людей, о том, что школа открывает человеку окно в удивительный мир знаний, что люди разных профессий (врачи, писатели, создатели космических кораблей и пр.) учились в школе.

Результаты образовательной деятельности

Достижения ребенка («Что нас радует»)	Вызывает озабоченность и требует совместных усилий педагогов и родителей
<ul style="list-style-type: none"> ➤ Поведение ребенка положительно направлено. Ребенок хорошо ориентирован в правилах культуры поведения, охотно выполняет их. ➤ доброжелательно настроен по отношению к взрослым и сверстникам, вступает в общение, в совместную деятельность, стремится к взаимопониманию, случае затруднений апеллирует к правилам. ➤ Имеет представления о нравственных качествах людей, оценивает поступки с позиции известных правил и норм. ➤ внимателен к эмоциональному и физическому состоянию людей, хорошо различает разные эмоции, проявляет участие и заботу о близких и сверстниках; ➤ имеет близких друзей (друга), с удовольствием общается, участвует в общих делах, обсуждает события, делится своими мыслями, переживаниями. ➤ имеет представления о школе, стремится к своему будущему положению школьника, проявляет уверенность в себе, положительную самооценку, чувство собственного 	<ul style="list-style-type: none"> ➤ Поведение ребенка неустойчиво, ситуативно. Хотя он имеет представления об отдельных правилах культуры поведения привычка, самостоятельно следовать им не сложилась, часто поведение определяется непосредственными побуждениями; ➤ ребенок испытывает трудности в общении и взаимодействии со сверстниками, связанные с неумением или нежеланием учитывать интересы и позицию партнеров, найти взаимопонимание. ➤ Выражено некоторое отставание в развитии связной речи, в умении вести диалог. ➤ слабо ориентируется в эмоциональных состояниях окружающих. Наряду с положительными поступками, наблюдаются проявления негативного, равнодушного отношения к другим (сверстникам, малышам, близким взрослым); ➤ отношение к будущему (к поступлению в школу) неопределенное, затрудняется говорить о своих достижениях и успехах.

Развиваем ценностное отношение к труду

Задачи образовательной деятельности

- Формировать представление о труде как ценности общества, основы достойной и благополучной жизни страны, семьи и каждого человека, о разнообразии и взаимосвязи видов труда и профессий
- Формировать первоосновы экономического образа мышления, осознания материальных возможностей родителей, ограниченности ресурсов (продукты питания, вода, электричество и пр.) в современном мире;
- Развивать интерес и самостоятельность детей в разных видах доступного труда, умение включаться в реальные трудовые связи со взрослыми и сверстниками через дежурство, выполнение трудовых поручений, ручной труд и пр.
- Обеспечивать освоение умений сотрудничества в совместном труде, элементарного планирования, взаимодействия с партнерами, оценки результатов труда. □ Воспитывать ответственность, добросовестность, стремление к участию в труде взрослых, оказанию посильной помощи.

Содержание образовательной деятельности

Труд взрослых и рукотворный мир Знания о многообразии профессий в современном мире, о содержании профессионального труда в соответствии с общей структурой трудового процесса: цель и мотив, материалы и предметы труда, инструменты и оборудование, набор трудовых действий, результат.

Представления о личностных качествах представителей разных профессий. (пожарные, военные, – люди смелые и отважные, они должны быстро принимать решения, от которых часто зависит жизнь людей).

Постепенно вводить детей в мир экономических отношений, совместно с родителями формировать у детей разумные потребности на основе соотношения желаний и возможностей семьи. Представление о деньгах, реальной стоимости и цене отдельных продуктов питания, игрушек, детских книг. Культура потребления: бережное отношение к воде, электричеству, продуктам питания, одежде, обуви, жилищу.

Самообслуживание и детский труд. Расширение круга обязанностей детей в самообслуживании и хозяйственно-бытовом труде (Привычное самостоятельное и аккуратное выполнение культурно-гигиенических навыков, освоение приемов чистки одежды и обуви; участие в наведении порядка в группе и на участке детского сада, помощь родителям в уборке квартиры и мытье чайной посуды и пр.). Развитие ответственности за выполнение трудовых поручений.

Развитие взаимодействия со сверстниками в процессе самостоятельного выполнения обязанностей дежурных по столовой, уголку природы, подготовке к занятиям. Освоение способов распределения коллективной работы, планирования деятельности, распределения обязанностей по способу общего и совместного труда. Под контролем взрослого освоение обращения с инструментами (иглами, ножницами, пилами, ножами и пр.) и бытовой техникой (пылесос, миксер). В ручном труде и конструировании при поддержке взрослого самостоятельная постановка цели, планирование замысла, осуществление процесса труда, оценка результата, бережное обращение с инструментами, соблюдение порядка на рабочем месте. Развитие инициативы и творчества в ручном труде.

Результаты образовательной деятельности

Достижения ребенка («Что нас радует»)	Вызывает озабоченность и требует совместных усилий педагогов и родителей
<ul style="list-style-type: none"> ➤ Ребенок проявляет познавательный интерес к профессиям, предметному миру, созданному человеком. ➤ отражает представления о труде взрослых в играх, рисунках, конструировании. ➤ проявляет самостоятельность и 	<ul style="list-style-type: none"> ➤ Интерес к труду неустойчив, крайне редко отражает труд взрослых в сюжетно-ролевой игре, изобразительной деятельности; ➤ Представления о профессиях поверхностное, затрудняется в раскрытии значения и связей видов труда,

<p>инициативу в труде, способен принять цель от взрослого или поставить цель самостоятельно, осуществить процесс, получить результат и оценить его.</p> <ul style="list-style-type: none"> ➤ самостоятелен и ответственен в самообслуживании, охотно участвует в совместном труде со сверстниками, заинтересован в получении хорошего результата. ➤ добросовестно выполняет трудовые поручения в детском саду, и в семье. 	<ul style="list-style-type: none"> ➤ недостаточно самостоятелен в самообслуживании и хозяйственно-бытовом труде, не следит за своим внешним видом, необходима эмоциональная поддержка, помощь или указания взрослого; ➤ испытывает трудности в совместном труде со сверстниками, проявляет небрежное отношение к процессу и результатам труда
---	---

Безопасность.

Задачи образовательной деятельности

- Продолжать формировать представления об опасных для человека ситуациях в быту, в природе и способах правильного поведения; о правилах безопасности дорожного движения в качестве пешехода и пассажира транспортного средства;
- Воспитывать осторожное и осмотрительное отношение к потенциально опасным для человека ситуациям в общении, в быту, на улице, в природе.

Содержание образовательной деятельности

Обогащение и закрепление правил и способов безопасного поведения в быту, природе, на улице, в городе, в общении с незнакомыми людьми. Освоение правил безопасного обращения с электроприборами. Представления о приемах элементарной первой помощи при травмах, ушибах, признаках недомогания. Правила обращения за помощью в опасных ситуациях, номера телефона вызова экстренной помощи (скорая мед. помощь, пожар, полиция). Соблюдение правила безопасной организации индивидуальной и совместной деятельности, подвижных игр, спортивных развлечений.

Результаты образовательной деятельности

Достижения ребенка («Что нас радует»)	Вызывает озабоченность и требует совместных усилий педагогов и родителей
<ul style="list-style-type: none"> ➤ Ребенок имеет представление о безопасном поведении, как вести себя в потенциально опасных ситуациях в быту, на улице, в природе. • Знает, как позвать на помощь, обратиться за помощью к взрослому; знает свой адрес, имена родителей, их контактную информацию; • избегает контактов с незнакомыми людьми на улице; • проявляет осторожность при встрече с незнакомыми животными, ядовитыми растениями, грибами. • внимателен к соблюдению правил поведения на улице, умеет ориентироваться на сигналы светофора. 	<ul style="list-style-type: none"> ➤ Ребенок не соблюдает правила безопасного поведения. ➤ Часто ведет себя неосторожно по отношению к сверстникам (толкается, замахивается палкой, бросается песком, камнями), ➤ Вступает в контакт с незнакомыми людьми, откликается на предложение пойти посмотреть вместе что-то интересное и пр. ➤ проявляет неосторожность при общении с животными. ➤ Не знает свой адрес, контактную информацию, не знает, что делать в опасных ситуациях, как позвать на помощь, к кому обратиться, куда позвонить и пр. ➤ Часто ведет себя неосторожно при переходе улицы, в общественных местах.

2.3 Образовательная область «Познавательное развитие»

Третий год жизни. Первая младшая группа.

Задачи образовательной деятельности

- Поддерживать интерес и активные действия детей с предметами, геометрическими телами и фигурами, песком, водой и снегом.

- Формировать представления о сенсорных свойствах и качествах предметов окружающего мира, развития разных видов детского восприятия: зрительного слухового, осязательного, вкусового, обонятельного.
- Формировать обследовательские действия в первоначальном виде; учить детей выделять цвет, форму, величину как особые признаки предметов, сопоставлять предметы между собой по этим признакам, используя один предмет в качестве образца, подбирая пары, группы.
- Поддерживать положительные переживания детей в процессе общения с природой: радость, удивление, любопытство при восприятии природных объектов.
- Содействовать запоминанию и самостоятельному употреблению детьми слов - названий свойств (цвет, форма, размер) и результатов сравнения по свойству (такой же, не такой, разные, похожий, больше, меньше).

Содержание образовательной деятельности

Дети 2-3 лет осваивают простейшие действия, основанные на перестановке предметов, изменении способа расположения, количества, действия переливания, пересыпания. При поддержке взрослого использует простейшие способы обследования; сравнение предметов по свойству, определение сходства - различия. Ребенок подбирает пары, группирует по заданному предметно образцу (по цвету, форме, размеру).

Дети осваивают простейшие умения в различении предэталонов (это, как мячик; как платочек). Начинают пользоваться эталонами форм (шар, куб, круг).

Различают среди двух-трех большие и маленькие предметы, длинные и короткие, высокие и низкие при условии резких различий.

Проявление интереса к количественной стороне множеств предметов. Различение и показ, где один предмет, где много, находят и называют один, два предмета.

Освоение цветов спектра, использование в собственной речи некоторых слов-названий цвета, часто без соотнесения с данным цветом.

Освоение фигур (круг, квадрат, овал, прямоугольник, треугольник, звезда, крест), подбор по образцу, «опредмечивание фигуры». Различение по величине, сравнение 3 предметов по величине.

В процессе ознакомления с природой малыши узнают: объекты и явления неживой природы, которые доступны ребенку для непосредственного восприятия.

Знакомство с животными и растениями, которых можно встретить в ближайшем природном окружении, а также в детских книжках на иллюстрациях. Общие представления о конкретном животном или растении, отдельных его частях, их характерных признаках, особенностях образа жизни. Освоение отдельных признаков конкретных животных и растений как живых организмов.

Получение первичных представлений о себе через взаимодействие с природой.

Результаты образовательной деятельности

Достижения ребенка («Что нас радует»)	Вызывает озабоченность и требует совместных усилий педагогов и родителей
<ul style="list-style-type: none"> ➤ ребенок с интересом и удовольствием действует со взрослым и самостоятельно с предметами, дидактическими игрушками и материалами; ➤ успешно выделяет и учитывает цвет, форму, величину, фактуру и другие признаки предметов и явлений при выполнении ряда практических действий; ➤ группирует в соответствии с образцом предметы по цвету, форме, величине и другим свойствам при выборе из четырех разновидностей; ➤ активно использует «опредмеченные» слова-названия для обозначения формы; 	<ul style="list-style-type: none"> ➤ ребенок пассивен в играх с предметами разной формы, размера, не пользуется действиями, показывающими увеличение или уменьшение, сопоставление, сравнение. Выполняет аналогичное только в совместной со взрослым игре; ➤ в основном раскладывает, перекладывает предметы безрезультатно, словами, обозначающими название форм, размеров, чисел не пользуется; ➤ у ребенка отсутствует интерес к действиям с предметами и дидактическими игрушками как вместе со взрослым, так и самостоятельно;

<ul style="list-style-type: none"> ➤ начинает пользоваться общепринятыми словами-названиями цвета, часто еще в отрыве от конкретного предмета (синим он может называть и желтый, и зеленый предмет); ➤ проявляет активность и интересуется животными ближайшего природного окружения, замечает цветущие растения, явления природы; ➤ по показу воспитателя обследует объекты природы, использует разнообразные обследовательские действия. 	<ul style="list-style-type: none"> ➤ малыш неспособен найти по образцу такой же предмет, составить группу из предметов по свойству; ➤ ребенка отсутствует стремление учитывать свойства предметов в продуктивной деятельности; ➤ малыш не понимает слов, обозначающих основные свойства и результаты сравнения предметов по свойству; ➤ равнодушен к природным объектам; ➤ ребенка недостаточно развиты обследовательские умения и поисковые действия.
---	---

Четвертый год жизни. 2-я младшая группа

Задачи образовательной деятельности

- Поддерживать детское любопытство и развивать интерес детей к совместному со взрослым и самостоятельному познанию (наблюдать, обследовать, экспериментировать с разнообразными материалами),
- Развивать познавательные и речевые умения по выявлению свойств, качеств и отношений объектов окружающего мира (предметного, природного, социального), способы обследования предметов (погладить, надавить, понюхать, прокатить, попробовать на вкус, обвести пальцем контур);
- Формировать представления о сенсорных эталонах: цветах спектра, геометрических фигурах, отношениях по величине и поддерживать использование их в самостоятельной деятельности (наблюдении, игре-экспериментировании, развивающих и дидактических играх и других видах деятельности).
- Обогащать представления об объектах ближайшего окружения и поддерживать стремление отражать их в разных продуктах детской деятельности.
- Развивать представления детей о взрослых и сверстниках, особенностях их внешнего вида, о делах и добрых поступках людей, о семье и родственниках.
- Расширять представления детей о детском саду и его ближайшем окружении.

Содержание образовательной деятельности

Развитие сенсорной культуры

Различение цветов спектра – красный, оранжевый, желтый, зеленый, синий, фиолетовый, черный, белый, освоение 2-4 слов, обозначающих цвет.

Узнавание, обследование осязательно-двигательным способом и название некоторых фигур (круг, квадрат, овал, прямоугольник, треугольник, звезда, крест).

Использование (при поддержке взрослого) простейших способов обследования с использованием разных анализаторов: рассматривание, поглаживание, ощупывание ладонью, пальцами по контуру, прокатывание, бросание и др. Освоение слов, обозначающих признаки предметов и обследовательские действия.

Сравнение (с помощью взрослого) двух предметов по 1-2 признакам, выделение сходства и отличия.

Овладение действием соединения в пары предметов с ярко выраженными признаками сходства, овладение группировкой по заданному предметно образцу и по слову (по цвету, форме, размеру, материалу).

Формирование первичных представлений о себе, других людях

Проявление интереса к занятиям детей и взрослых. Различение детей и взрослых в жизни и на картинках по возрасту полу, особенностям внешности, одежде. Освоение умения находить общее и отличное во внешнем виде взрослых и детей разного возраста. Освоение слов, обозначающих разнообразные действия взрослых.

Освоение умения узнавать свой детский сад, группу, своих воспитателей, их помощников. Понимание, где в детском саду хранятся игрушки, книги, посуда, чем можно пользоваться.

Освоение представлений ребенка о себе.- имени, фамилии, половой принадлежности, возрасте, любимых игрушках, занятиях. Освоение представлений о составе своей семьи, любимых занятиях близких. Развитие умений узнавать дом, квартиру, в которой ребенок живет, группу детского сада.

Ребенок открывает мир природы

Освоение представлений об объектах и явлениях неживой природы (солнце, небо, дождь и т.д.), о диких и домашних животных, особенностях их образа жизни. Элементарное понимание, что животные живые.

Различение растений ближайшего природного окружения по единичным ярким признакам (цвет, размер) их названия. Умение выделять части растения (лист, цветок).

Знание об элементарных потребностях растений и животных: пища, влага, тепло. Понимание, что человек ухаживает за животными и растениями, проявляет эмоции и чувства. Комментирование обнаруженных признаков живого у животных растений, людей (воробей летает, прыгает, клюет зернышки, я бегаю, прыгаю, ем кашу).

Накопление впечатлений о ярких сезонных изменениях в природе (осенью становится холоднее, часто идут дожди, листья желтеют и опадают; исчезают насекомые и т.д.).

Освоение простейших способов экспериментирования с водой, песком.

Развитие математических представлений.

Освоение умения пользоваться предэталонами («Как кирпичик», «как крыша»), эталонами форм: шар, куб, круг, квадрат, прямоугольник, треугольник.

Проявление интереса к играм и материалам, с которыми можно практически действовать: накладывать, совмещать, раскладывать с целью получения какого-либо «образа», изменять полученное.

Освоение простых связей и отношений: больше (меньше) по размеру, такое же, больше (меньше) по количеству, столько же, одинаковые и разные по цвету и размеру, ближе (дальше), раньше (позже). Овладение умением ориентироваться в небольшом пространстве: впереди (сзади), сверху (снизу), справа (слева).

Овладение умением воспринимать и обобщать группу предметов по свойствам (все большие; все квадратные и большие), уравнивать группы предметов (столько же), увеличивать и уменьшать группы предметов (3-5 предметов). Освоение приемов наложения и приложения. Проявление интереса к сосчитыванию небольших групп предметов (3-5 предметов).

Освоение слов, обозначающих свойства и отношения предметов.

Результаты образовательной деятельности

Достижения ребенка («Что нас радует»)	Вызывает озабоченность и требует совместных усилий педагогов и родителей
<ul style="list-style-type: none"> ➤ Любопытен, задает вопросы «Что такое, кто такой, что делает, как называется?». Самостоятельно находит объект по указанным признакам, различает форму, цвет, размер предметов и объектов, владеет несколькими действиями обследования. ➤ С удовольствием включается в деятельность экспериментирования, организованную взрослым, ➤ Проявляет эмоции радостного удивления и словесную активность в процессе познания свойств и качеств предметов. ➤ Задает вопросы о людях, их действиях. Различает людей по полу, возрасту (детей, взрослых, пожилых людей) как в реальной жизни, так и на иллюстрациях. ➤ Знает свое имя, фамилию, пол, возраст. 	<ul style="list-style-type: none"> ➤ Малоактивен в игре - экспериментировании, использовании игр и игровых материалов, обследовании, наблюдении. ➤ Не учитывает сенсорные признаки предметов в практической деятельности, ➤ Небрежно обращается с предметами и объектами окружающего мира: ломает, бросает, срывает растения. ➤ Не проявляет речевую активность. ➤ Не проявляет интерес к людям и к их действиям. ➤ Затрудняется в различении людей по полу, возрасту как в реальной жизни, так и на иллюстрациях.

Пятый год жизни. Средняя группа

Задачи образовательной деятельности

- Обогащать сенсорный опыт детей, развивать целенаправленное восприятие и самостоятельное обследование окружающих предметов (объектов) с опорой на разные органы чувств.
- Развивать умение замечать не только ярко представленные в предмете (объекте) свойства, но и менее заметные, скрытые; устанавливать связи между качествами предмета и его назначением, выявлять простейшие зависимости предметов (по форме, размеру, количеству) и проследить изменения объектов по одному - двум признакам.
- Обогащать представления о мире природы, о социальном мире, о предметах и объектах рукотворного мира.
- Проявлять познавательную инициативу в разных видах деятельности, в уточнении или выдвижении цели, в выполнении и достижении результата.
- Обогащать социальные представления о людях – взрослых и детях: особенностях внешности, проявлениях половых возрастных отличий, о некоторых профессиях взрослых, правилах отношений между взрослыми и детьми.
- Продолжать расширять представления детей о себе, детском саду и его ближайшем окружении.
- Развивать элементарные представления о родном городе и стране.
- Способствовать возникновению интереса к родному городу и стране.

Содержание образовательной деятельности

Развитие сенсорной культуры

Различение и называние цветов спектра – красный, оранжевый, желтый, зеленый, голубой, синий, фиолетовый; черный, серый, белый; 2-3 оттенка цвета (светло-зеленый, темно-синий).

Различение и называние геометрических фигур (круг, квадрат, овал, прямоугольник, треугольник, звезда, крест), воссоздание фигур из частей.

Использование сенсорных эталонов для оценки свойств предметов (машина красная, кошка пушистая, чай горячий, стул тяжелый).

Сравнение предметов, выделение отличия и сходства по 2-3 признакам, освоение группировки (по цвету, форме, размеру, материалу, вкусу, запаху, фактуре поверхности). Описание предмета по 3-4 основным свойствам.

Отражение признаков предметов в продуктивных видах деятельности.

Формирование первичных представлений о себе, других людях

Овладение умениями сравнивать людей разного возраста и пола, видеть особенности внешности, причёски, одежды, обуви, подбирать одежду и обувь в зависимости от сезона.

Освоение разнообразия профессиональных занятий взрослых, развитие умений узнавать и называть людей отдельных профессий, профессиональные действия людей, некоторые инструменты, необходимые в профессии.

Проявление интереса к общению со сверстниками. Освоение представлений о некоторых особенностях мальчиков и девочек, их именах, любимых занятиях, игрушках, взаимоотношениях друг с другом.

Освоение представлений о себе - своего полного имени, фамилии, возраста, пола, любимых занятий. Осознание некоторых своих умений, знаний, возможностей, желаний. Освоение умений отражать их в речи. Проявление интереса к особенностям своего организма, заботы о нем.

Формирование первичных представлений о малой родине и Отечестве.

Родной город: Освоение представлений о названии родного города (села), некоторых городских объектах, видах транспорта. Овладение отдельными правилами поведения на улице, в транспорте. Участие в создании рисунков, аппликаций, поделок на тему « Мой город».

Освоение представлений начальных представлений о родной стране: название, некоторых общественных праздниках и событиях. Освоение стихов, песен о родной стране.

Ребенок открывает мир природы

Знакомство с новыми представителями животных и растений. Выделение разнообразия явлений природы (моросящий дождь, ливень, туман и т.д.), растений и животных. Распознавание свойств и качеств природных материалов (сыпучесть песка, липкость мокрого снега и т.д.).

Сравнение хорошо знакомых объектов природы и материалов, выделение признаков отличия и единичных признаков сходства.

Определение назначения основных органов и частей растений, животных, человека, (корень у растения всасывает воду из земли и служит опорой растению и т.д.) в наблюдении и экспериментировании.

Различение и называние признаков живого у растений, животных и человека (двигаются, питаются, дышат, растут)

Накопление фактов о жизни животных и растений в разных средах обитания, установление связей приспособление отдельных хорошо знакомых детям растений и животных к среде обитания (рыбы живут в воде: плавают с помощью плавников, дышат жабрами т.д.)

Наблюдение признаков приспособления растений и животных к изменяющимся условиям среды осенью, зимой, весной и летом.

Установление изменений во внешнем виде (строении) хорошо знакомых растений и животных в процессе роста и развития, некоторые яркие стадии и их последовательность.

Различение домашних и диких животных по существенному признаку (дикие животные самостоятельно находят пищу, а домашних кормит человек и т.д.)

Распределение животных и растений по местам их произрастания и обитания (обитатели леса, луга, водоема, клумбы и т.д.).

Составление описательных рассказов о хорошо знакомых объектах природы. Отражение в речи результатов наблюдений, сравнения. Использование слов, обозначающих меру свойств (светлее, темнее, холоднее и т.д.), установленные связи, усвоенные обобщения, красоту природы.

Развитие математических представлений.

Использование эталонов с целью определения свойств предметов (форма, длина, ширина, высота, толщина).

Сравнение объектов по пространственному расположению (слева (справа), впереди (сзади от...), определение местонахождения объекта в ряду (второй, третий).

Определение последовательности событий во времени (что сначала, что потом) по картинкам и простым моделям. Освоение умений пользоваться схематическим изображением действий, свойств, придумывать новые знаки-символы; понимание замещения конкретных признаков моделями.

Освоение практического деления целого на части, соизмерения величин с помощью предметов-заместителей.

Понимание и использование числа как показателя количества, итога счета, освоение способов восприятия различных совокупностей (звуков, событий, предметов), сравнения их по количеству, деления на подгруппы, воспроизведения групп предметов по количеству и числу, счета и называния чисел по порядку до 5-6.

Результаты образовательной деятельности

Достижения ребенка («Что нас радует»)	Вызывает озабоченность и требует совместных усилий педагогов и родителей
<ul style="list-style-type: none"> ➤ Проявляет любознательность: задает поисковые вопросы («Почему?», «Зачем?», «Откуда?») высказывает мнения, делится впечатлениями, стремится отразить их в продуктивной деятельности. ➤ С удовольствием включается в исследовательскую деятельность, использует разные поисковые действия; по собственной инициативе, активно обсуждает с детьми и взрослым сам процесс и его результаты. ➤ Проявляет наблюдательность, замечая новые объекты, изменения в ближайшем окружении ➤ Понимает слова, обозначающие свойства предметов и способы обследования, использует 	<ul style="list-style-type: none"> ➤ У ребенка отсутствует интерес к исследованию новых, незнакомых предметов, он не умеет наблюдать; ➤ Не сформированы основные эталонные представления, его речевая активность низкая. ➤ Часто неадекватно отображает признаки предметов в продуктивной деятельности; ➤ В поведении ребенка часто повторяются негативные действия по отношению к объектам ближайшего окружения. ➤ Не проявляет интереса к людям и к их действиям. ➤ Затрудняется в различении людей по полу, возрасту, профессии как в реальной жизни, так и на картинках.

<p>их в своей речи;</p> <ul style="list-style-type: none"> ➤ Откликается на красоту природы, родного города. ➤ Проявляет интерес к другим людям, их действиях, профессиям. ➤ Различает людей по полу, возрасту, профессии как в реальной жизни, так и на картинках. ➤ Знает свое имя, фамилию, возраст, пол, любимые занятия и увлечения. ➤ Проявляет интерес к городским объектам, транспорту. ➤ По своей инициативе выполняет рисунки о городе, рассказывает стихи. 	<ul style="list-style-type: none"> ➤ Не знает название родной страны и города. ➤ Не интересуется социальной жизнью города.
---	--

Шестой год жизни. Старшая группа

Задачи образовательной деятельности

- Развивать интерес к самостоятельному познанию объектов окружающего мира в его разнообразных проявлениях и простейших зависимостях.
- Развивать аналитическое восприятие, умение использовать разные способы познания: обследование объектов, установление связей между способом обследования и познаваемым свойством предмета, сравнение по разным основаниям (внешне видимым и скрытым существенным признакам), измерение, упорядочивание, классификация.
- Развивать умение отражать результаты познания в речи, рассуждать, пояснять, приводить примеры и аналогии.
- Воспитывать эмоционально-ценностное отношение к окружающему миру (природе, людям, предметам).
- Поддерживать творческое отражение результатов познания в продуктах детской деятельности.
- Обогащать представления о людях, их нравственных качествах, гендерных отличиях, социальных и профессиональных ролях, правилах взаимоотношений взрослых и детей.
- Развивать представления ребенка о себе, своих умениях, некоторых особенностях человеческого организма.
- Развивать представления о родном городе и стране, гражданско-патриотические чувства.
- Поддерживать стремление узнавать о других странах и народах мира.

Содержание образовательной деятельности

Развитие сенсорной культуры

Различение и называние всех цветов спектра и ахроматических цветов (черный, серый, белый), оттенков цвета (темно-красный, светло-серый), 3-5 тонов цвета (малиновый, лимонный, салатный, бирюзовый, сиреневый...), теплых и холодных оттенков.

Различение и называние геометрических фигур (круг, квадрат, овал, прямоугольник, треугольник, ромб, трапеция), освоение способов воссоздания фигуры из частей, деления фигуры на части; освоение умения выделять (с помощью взрослого) структуру плоских геометрических фигур (стороны, углы, вершины).

Использование сенсорных эталонов для оценки свойств предметов (фуражка темно-синяя, значок в форме ромба, стакан глубже чашки, книга тяжелее тетрадки).

Освоение умений выделять сходство и отличие между группами предметов.

Проявление умения сравнивать предметы, выделять 3-5 признаков сходства и отличия, группировать предметы по разным основаниям преимущественно на основе зрительной оценки; различать звуки (музыкальные звуки по разным характеристикам: высоте, тембру, громкости, длительности, звуки родного языка).

Формирование первичных представлений о себе, других людях

Развитие интереса к людям разного пола и возраста. Владение пониманием особенностей проявления характерных мужских и женских качеств, умениями оценивать поступки людей разного пола с учетом гендерной принадлежности. Освоение разнообразия мужских и женских

имен, происхождения некоторых имен, имени и отчества. Освоение представлений о многообразии социальных ролей, выполняемых взрослыми: Понимание труда людей как основы создания богатства окружающего мира.

Освоение представлений о себе и семье: о своем имени, фамилии, поле, возрасте, месте жительства, домашнем адресе, увлечениях членов семьи, профессиях родителей. Овладение некоторыми сведениями об организме, понимание назначения отдельных органов и условиях их нормального функционирования.

Формирование первичных представлений о Малой родине и Отечестве, многообразии стран и народов мира.

Освоение представлений о своем городе (селе)- названия родного города (села), его особенностях (местах отдыха и работы близких, основных достопримечательностях). Освоение представлений о названии ближайших улиц, назначении некоторых общественных учреждениях города (села) -магазинов, поликлиники, больниц, кинотеатров, кафе. Понимание особенностей правил поведения в общественных учреждениях города.

Проявление интереса к родной стране. Освоение представлений о ее столице, государственном флаге и гербе. Освоение представлений о содержании основных государственных праздников России, ярких исторических событиях, героях России.

Понимание многообразия россиян разных национальностей - особенностей их внешнего вида, одежды, традиций. Развитие интереса к сказкам, песням, играм разных народов. Развитие толерантности по отношению к людям разных национальностей. Понимание того, что все люди трудятся, чтобы жить счастливо и сделать свою страну богатой и счастливой.

Освоение представлений о других странах и народах мира. Понимание, что в других странах есть свои достопримечательности, традиции, свои флаги и гербы. Развитие интереса к жизни людей в разных странах. Понимание того, что люди из разных стран стремятся беречь Землю и дружить.

Ребенок открывает мир природы

Увеличение объема представлений о многообразии мира растений, животных, грибов. Умение видеть различия в потребностях у конкретных животных и растений (во влаге, тепле, пище, воздухе, месте обитания и убежище). Обнаружение признаков благоприятного или неблагоприятного состояния природных объектов и их причин (у растения сломана ветка, повреждены корни, листья опутаны паутиной).

Сравнение растений и животных по разным основаниям, отнесение их к определенным группам (деревья, кусты, травы; грибы; рыбы, птицы, звери, насекомые) по признакам сходства. Установление сходства между животными, растениями и человеком (питается, дышит воздухом, двигается и т.д.) и отличия (думает, говорит, испытывает чувства и т.д.). Представления о неживой природе как среде обитания животных и растений, ее особенности (состав, качества и свойства). Особенности жизни живых существ в определенной среде обитания.

Установление последовательности сезонных изменений в природе (смена условий в неживой природе влечет изменения в жизни растений, насекомых, птиц и других животных) и в жизни людей. Понимание причин этих явлений.

Накопление представлений о жизни животных и растений в разных климатических условиях: в пустыне, на севере (особенности климата, особенности приспособления растений и животных к жизни в пустыне, на Севере).

Установление стадий роста и развития хорошо знакомых детям животных и растений, яркие изменения внешнего вида и повадок детенышей животных в процессе роста.

Развитие представлений о природных сообществах растений и животных (лес, водоем, луг, парк), их обитателях, установление причин их совместного существования (в лесу растет много деревьев, они создают тень, поэтому под деревьями произрастают тенелюбивые кустарники, травы и грибы и т.д.).

Понимание разнообразных ценностей природы (Эстетическая, познавательная, практическая ценности, природа как среда жизни человека).

Осознание правил поведения в природе.

Развитие математических представлений.

Использование приемов сравнения, упорядочивания и классификации на основе выделения их существенных свойств и отношений: подобия (такой же, как ...; столько же, сколько ...),

порядка (тяжелый, легче, еще легче...), включения (часть и целое). Понимать и находить, от какого целого та или иная часть, на сколько частей разделено целое, если эта часть является половиной, а другая четвертью.

Овладение умениями пользоваться числами и цифрами для обозначения количества и результата сравнения в пределах первого десятка.

Освоение измерения (длины, ширины, высоты) мерками разного размера, фиксация результата числом и цифрой. Освоение умения увеличивать и уменьшать числа на один, два, присчитывать и отсчитывать по одному, освоение состава чисел из двух меньших.

Проявление умения устанавливать простейшие зависимости между объектами: сохранения и изменения, порядка следования, преобразования, пространственные и временные зависимости.

Результаты образовательной деятельности

Достижения ребенка («Что нас радует»)	Вызывает озабоченность и требует совместных усилий педагогов и родителей
<ul style="list-style-type: none"> ➤ Проявляет разнообразные познавательные интересы, имеет дифференцированные представления о мире, отражает свои чувства и впечатления в предпочитаемой деятельности Ребенок активен в разных видах познавательной деятельности; по собственной инициативе наблюдает, экспериментирует, рассуждает, выдвигает проблемы, проявляет догадку и сообразительность в процессе их решения; ➤ знает название своей страны, ее государственные символы, проявляет интерес к жизни людей в других странах. ➤ Рассказывает о себе и своей семье, собственных увлечениях, достижениях, интересах. ➤ Проявляет интерес к жизни семьи, уважение к воспитателям, интересуется жизнью семьи и детского сада. ➤ Хорошо различает людей по полу, возрасту, профессии (малышей, школьников, взрослых, пожилых людей) как в реальной жизни, так и на иллюстрациях. ➤ Хорошо знает свое имя, фамилию, возраст, пол. ➤ Проявляет интерес к городу (селу), в котором живет, знает некоторые сведения о его достопримечательностях, событиях городской жизни. ➤ Знает название своей страны, ее государственные символы, испытывает чувство гордости за свою страну. ➤ Проявляет интерес к жизни людей в других странах. 	<ul style="list-style-type: none"> ➤ Отсутствует интерес окружающему миру (природе, людям, искусству, предметному окружению). ➤ Не сформированы возрастные эталонные представления, представления о мире поверхностны, часто ошибочны; ➤ Не способен самостоятельно организовать поисково-исследовательскую деятельность, не выделяет результат познания. ➤ Не проявляет положительного отношения и интереса к людям, к их жизни в семье и в детском саду. ➤ Затрудняется в различении людей по полу, возрасту, профессии, как в реальной жизни, так и на иллюстрациях. ➤ Социальные представления о родной стране и других странах мира ограничены. ➤ Познавательный интерес к социальному миру, городу, стране снижен.

Седьмой год жизни. Подготовительная группа

Задачи образовательной деятельности

- Развивать самостоятельность, инициативу, творчество в познавательно-исследовательской деятельности, поддерживать проявления индивидуальности в исследовательском поведении ребенка, избирательность детских интересов.
- Совершенствовать познавательные умения: замечать противоречия, формулировать познавательную задачу, использовать разные способы проверки предположений,

использовать вариативные способы сравнения, с опорой на систему сенсорных эталонов, упорядочивать, классифицировать объекты действительности, применять результаты познания в разных видах детской деятельности.

- Развивать умение включаться в коллективное исследование, обсуждать его ход, договариваться о совместных продуктивных действиях, выдвигать и доказывать свои предположения, представлять совместные результаты познания.
- Воспитывать гуманно-ценностное отношение к миру на основе осознания ребенком некоторых связей и зависимостей в мире, места человека в нем.
- Обогащать представления о людях, их нравственных качествах, гендерных отличиях, социальных и профессиональных ролях, правилах взаимоотношений взрослых и детей
- Способствовать развитию уверенности детей в себе, осознание роста своих достижений, чувства собственного достоинства,
- Развивать самоконтроль и ответственности за свои действия и поступки.
- Обогащать представления о родном городе и стране, развивать гражданско-патриотические чувства.
- Формировать представления о многообразии стран и народов мира, некоторых национальных особенностях людей.
- Развивать интерес к отдельным фактам истории и культуры родной страны, формировать начала гражданственности.
- Развивать толерантность по отношению к людям разных национальностей.

Содержание образовательной деятельности

Развитие сенсорной культуры

Различение и называние всех цветов спектра и ахроматических цветов;; 5-7 дополнительных тонов цвета, оттенков цвета, освоение умения смешивать цвета для получения нужного тона и оттенка.

Различение и называние геометрических фигур (ромб, трапеция, призма, пирамида, куб и др.), выделение структуры плоских и объемных геометрических фигур. Освоение классификации фигур по внешним структурным признакам (треугольные, пятиугольные и т.п. Понимание взаимосвязи (с помощью воспитателя) между плоскими и объемными геометрическими фигурами.

Сравнение нескольких предметов по 4-6 основаниям с выделением сходства и отличия. Понимание особенностей свойств материалов (разные виды бумаги, картона, тканей, резины, пластмассы, дерева, металла), осознанный выбор их для продуктивной деятельности.

Формирование первичных представлений о себе, других людях

Люди (взрослые и дети). Понимание разнообразия социальных и профессиональных ролей людей. Освоение правил и норм общения и взаимодействия с детьми и взрослыми в различных ситуациях.

Понимание ожиданий взрослых относительно детей - их поведения, знаний, действий, личных качеств, обучения в школе.

Освоение общечеловеческих норм поведения - везде дети уважают старших, любят своих родителей, опекают малышей, оберегают все живое, защищают слабых.

Освоение представлений ребенка о себе - своем имени, отчестве, фамилии, национальности, возрасте, дате рождения, адресе проживания. Освоение представлений о своей семье: имя, отчество, профессии родителей и ближайших родственников, памятных событиях, традициях семьи. Овладение представлениями об особенностях своего организма, которые необходимо учитывать в повседневной жизни.

Формирование первичных представлений о Малой родине и Отечестве, многообразии стран и народов мира.

Освоение представлений о родном городе-его гербе, названии улиц, некоторых архитектурных особенностях, достопримечательностях. Понимание назначения общественных учреждений, разных видов транспорта. Овладение представлениями о местах труда и отдыха людей в городе, об истории города и выдающихся горожанах, традициях городской жизни.

Освоение представлений о родной стране- ее государственных символах, президенте, столице и крупные городах, особенностях природы. Проявление интереса к ярким фактам из истории и культуры страны и общества, некоторым выдающимся людям России. Освоение

стихотворений, песен, традиций разных народов России, народных промыслов. Проявления желания участвовать в праздновании государственных праздников и социальных акциях страны и города.

Освоение представлений о планете Земля как общем доме людей, многообразии стран и народов мира - элементарных представлений о многообразии стран и народов мира; особенностях их внешнего вида (расовой принадлежности), национальной одежды, типичных занятиях. Осознание, что все люди стремятся к миру, хотят сделать свою страну богатой, красивой, охраняют природу, чтят своих предков. Освоение некоторых национальных мелодий, песен, сказок, танцев народов мира. Осознание необходимости проявлять толерантность по отношению к людям разных национальностей.

Ребенок открывает мир природы

Наблюдение как способ познания многообразия природного мира на Земле (растений, грибов, животных, природы родного края и разных климатических зон), выделение особенностей их внешнего вида и жизнедеятельности, индивидуальное своеобразие и неповторимость. Представления о небесных телах и светилах.

Самостоятельное (индивидуальное и в коллективе со сверстниками) экспериментирование по выявлению свойств и качеств объектов и материалов неживой природы (свет, камни, песок, глина, земля, воздух, вода и т.п.) с использованием разных способов проверки предположений, формулирование результатов.

Сравнение объектов и явлений природы по множеству признаков сходства и отличия, их классификация.

Выявление благоприятного и неблагоприятного состояния растений (завял, пожелтел и т. п.) подбор соответствующих способов помощи.

Развитие представлений о жизни растений и животных в среде обитания, о многообразии признаков приспособления к среде в разных климатических условиях (в условиях жаркого климата, в условиях пустыни, холодного климата).

Установление цикличности сезонных изменений в природе (цикл года, как последовательная смена времен года).

Представления о росте, развитии и размножении животных и растений как признак живого. Последовательность стадий роста и развития, его цикличность на конкретных примерах.

Обобщение представлений о живой природе (растения, животные, человек) на основе существенных признаков (двигаются, питаются, дышат, растут и развиваются, размножаются, чувствуют).

Накопление представлений о городе как сообществе растений животных и человека, о планете Земля и околоземном пространстве. Понимание, что Земля - общий дом для всех растений, животных, людей.

Освоение особенностей поведения в природе культурного человека (человек знает и выполняет правила поведения, направленные на сохранение природных объектов и собственного здоровья), о природоохранной деятельности человека (Он бережет лес от пожаров, на вырубленных местах сажает молодые деревья, создает заповедники).

Раскрытие многообразия ценностей природы для жизни человека и удовлетворения его разнообразных потребностей (эстетическая ценность, практическая, оздоровительная, познавательная, этическая). Элементарное понимание самоценности природы (растения и животные живут не для человека, каждое живое существо имеет право на жизнь).

Высказывание предположений о причинах природных явлений, рассуждения, о красоте природы, обмен догадки о значении природы для человека, составление творческих рассказов, сказок на экологические темы.

Осознанное применение правил взаимодействия с растениями и животными при осуществлении различной деятельности.

Развитие математических представлений.

Освоение умения характеризовать объект, явление, событие с количественной, пространственно-временной точек зрения, замечать сходства и различия форм и величин, использовать знаки, схемы, условные обозначения как общепринятые, так и предложенные детьми.

Проявление особого интереса к цифрам, как знакам чисел, к их написанию, использованию в разных видах практической деятельности. Освоение состава чисел в пределах первого десятка.

Освоение умения составлять и решать простые арифметические задачи на сложение и вычитание.

Проявление умений практически устанавливать связи и зависимости, простые закономерности преобразования, изменения (в т.ч. причинно-следственные в рядах и столбцах); решение логических задач.

Проявление умения предвидеть конечный результат предполагаемых изменений и выражать последовательность действий в виде алгоритма.

Результаты образовательной деятельности

Достижения ребенка («Что нас радует»)	Вызывает озабоченность и требует совместных усилий педагогов и родителей
<ul style="list-style-type: none"> ➤ Отличается широтой кругозора, интересно и с увлечением делится впечатлениями. ➤ Организует и осуществляет познавательно-исследовательскую деятельность в соответствии с собственными замыслами. ➤ Проявляет интерес к предметам окружающего мира символам, знакам, моделям пытается устанавливать различные взаимосвязи; владеет системой эталонов осуществляет сенсорный анализ, выделяя в сходных предметах отличие, в разных – сходство. ➤ Может длительно целенаправленно наблюдать за объектами, выделять их проявления, изменения во времени. ➤ Проявляет познавательный интерес к своей семье, социальным явлениям, к жизни людей в родной стране. Задает вопросы о прошлом и настоящем жизни страны. ➤ Рассказывает о себе, некоторых чертах характера, интересах, увлечениях, личных предпочтениях и планах на будущее. ➤ Проявляет интерес к социальным явлениям, к жизни людей в разных странах и многообразию народов мира. ➤ Знает название своего города и страны, ее государственные символы, имя действующего президента некоторые достопримечательности города и страны. ➤ Имеет некоторые представления о жизни людей в прошлом и настоящем, об истории города, страны. 	<ul style="list-style-type: none"> ➤ Снижена познавательная активность, познавательный интерес не проявляется. ➤ Кругозор ограничен, представления бедны и примитивны. ➤ Свойственна речевая пассивность в процессе обследования и экспериментирования. ➤ Имеет скудный объем представлений о себе, своих близких, с неохотой отвечает на вопросы о них. ➤ Социальные представления о социальном мире, жизни людей и о себе ограничены, поверхностны. ➤ Не проявляет интереса к настоящему и прошлому жизни родной страны, не стремится рассуждать на эти темы. ➤ Имеет крайне ограниченные социальные представления о мире, других странах, жизни разных народов.

2.4 Образовательная область «Речевое развитие»

Третий год жизни. Первая младшая группа.

Задачи образовательной деятельности

- воспитывать у детей интерес к общению со взрослыми и сверстниками;
- Обучать детей вступать в контакт с окружающими, выразить свои мысли, чувства, впечатления, используя речевые средства и элементарные этикетные формулы общения;

- Развивать желание детей активно включаться в речевое взаимодействие, направленное на развитие умения понимать обращенную речь с опорой и без опоры на наглядность.
- Обогащать и активизировать словарь детей за счет слов-названий предметов, объектов, их действий или действий с ними, некоторых ярко выраженных частей, свойств предмета (цвет, форма, размер, характер поверхности).

Содержание образовательной деятельности

Связная речь.

Понимание обращенной речи, сначала с опорой на наглядность, а постепенно и без нее. Реагирование на обращение, используя доступные речевые средства, ответы на вопросы воспитателя используя фразовую речь или форму простого предложения. Отнесение к себе речи взрослого, обращенной к группе детей, понимать ее содержания.

Инициативная связная разговорная речь как средство общения и познания окружающего мира. Переход ребенка от однословной, фразовой речи к использованию в речи предложений разных типов, отражающих связи и зависимости объектов.

В словарь входят:

- ✓ названия предметов и действий с предметами, некоторых особенностей предметов;
- ✓ названия некоторых трудовых действий и собственных действий;
- ✓ имена близких людей, имена детей группы;
- ✓ обозначения личностных качеств, особенностей внешности окружающих ребенка взрослых и сверстников.

Грамматическая правильность речи.

Освоение большинства основных грамматических категорий: окончаний слов; уменьшительно-ласкательных суффиксов; явление словотворчества. Проявление способности выражать свои мысли посредством трех-четырехсловных предложений. Самостоятельная речь детей.

Звуковая культура речи. Развитие звуковой культуры речи включает в себя три основных раздела:

В звукопроизношении для детей характерна общая смягченность речи. В двухлетнем возрасте такое несовершенство произношения еще не требует специальной коррекции. Для его успешного преодоления и предупреждения возможного нарушения звукопроизношения требуется активная профилактическая работа по укреплению мышц органов артикуляционного аппарата: губ, языка, щек.

В словопроизношении ребенок пытается произнести все слова, которые необходимы для выражения его мысли. В использовании разных по сложности слов наблюдается устойчивое воспроизведение ритма слова. Преодоление явления пропуска слогов в словах по образцу взрослого.

Выразительность речи через сопровождение жестами, мимикой, пантомимикой (движениями). Выражение своего отношения к предмету разговора при помощи разнообразных вербальных средств. Проявление эмоциональной непринужденной выразительности речи ребенка.

Результаты образовательной деятельности

Достижения ребенка («Что нас радует»)	Вызывает озабоченность и требует совместных усилий педагогов и родителей
<ul style="list-style-type: none"> ➤ ребенок активен и инициативен в речевых контактах с воспитателем и детьми; ➤ проявляет интерес и доброжелательность в общении со сверстниками. Легко понимает речь взрослого на наглядной основе и без наглядности, использует в разговоре форму простого предложения из 4-х и более слов, правильно оформляет его; ➤ самостоятельно использует форму приветствия, прощания, просьбы и благодарности. 	<ul style="list-style-type: none"> ➤ ребенок не проявляет интереса к общению: в общении с воспитателем недоверчив и насторожен, в общении со сверстниками недоброжелателен или замкнут; ➤ понимает речь только на наглядной основе, нуждается в повторении обращенной к нему речи; ➤ отвечает на вопросы преимущественно жестом или использованием упрощенных слов. ➤ самостоятельно вступает в речевой контакт только с воспитателем.

Чтение художественной литературы

Задачи образовательной деятельности

- Обогащать опыт слушания литературных произведений за счет разных малых форм фольклора (потешек, песенок, прибауток), простых народных и авторских сказок (в основном о животных), рассказов и стихов о детях, их играх, игрушках, повседневной бытовой деятельности, о знакомых детям животных.
- Воспитывать у детей интерес к фольклорным и литературным текстам, стремление внимательно их слушать.
- Поддерживать желание эмоционально откликаться на чтение и рассказывание, активно содействовать и сопереживать изображенным героям и событиям.
- Привлекать к исполнению стихов.

Содержание образовательной деятельности

Расширение читательских интересов детей. Проявление радости и удовольствия от слушания и рассказывания литературных произведений, стремление к повторной встрече с книгой

Восприятие литературного текста. Сосредоточенное слушание чтения и рассказывания взрослого до конца, не отвлекаясь. Проявление эмоционального отклика на чтение и рассказывание взрослого, активного сопереживания изображенным героям и событиям. Понимание содержания произведения и последовательности событий в тексте, выявление наиболее ярких поступков и действий героев, стремление дать им элементарную оценку. Проявление интереса к иллюстрациям в детской книге. Представление в воображении героев, как на основе иллюстраций, так и на основе авторского слова.

Творческая деятельность на основе литературного текста. Выражение своего отношения к литературному произведению, его героям: в рисунке, при слушании, чтении наизусть текста, в простых играх-драматизациях и играх с персонажами игрушечного настольного, пальчикового театра.

Результаты образовательной деятельности

Достижения ребенка («Что нас радует»)	Вызывает озабоченность и требует совместных усилий педагогов и родителей
<ul style="list-style-type: none">➤ ребенок охотно отзывается на предложение прослушать литературный текст, сам просит взрослого прочесть стихи, сказку;➤ узнает содержание прослушанных произведений по иллюстрациям и обложкам знакомых книг;➤ активно сопереживает героям произведения, эмоционально откликается на содержание прочитанного;	<ul style="list-style-type: none">➤ ребенок не откликается на предложение послушать чтение или рассказывание литературного текста➤ отказывается от разговора по содержанию произведения или однословно отвечает на вопросы только после личного обращения к нему взрослого;➤ не проявляет удовольствия от восприятия художественного произведения, неохотно включается в игры с текстовым сопровождением, в театрализованные игры.

Четвертый год жизни. 2-я младшая группа

Задачи образовательной деятельности

- Развивать умение использовать дружелюбный, спокойный тон, речевые формы вежливого общения со взрослыми и сверстниками: здороваться, прощаться, благодарить, выражать просьбу, знакомиться.
- Развивать умение понимать обращенную речь с опорой и без опоры на наглядность.
- Развивать умение отвечать на вопросы, используя форму простого предложения или высказывания из 2-3 простых фраз.
- Использовать в речи правильное сочетание прилагательных и существительных в роде, падеже.
- Обогащать словарь детей за счет расширения представлений о людях, предметах, объектах природы ближайшего окружения, их действиях, ярко выраженных особенностях.
- Развивать умение воспроизводить ритм стихотворения, правильно пользоваться речевым дыханием.

- Развивать умение слышать в речи взрослого специально интонируемый звук.

Содержание образовательной деятельности

Владение речью как средством общения и культуры.

Освоение умений: по инициативе взрослого называть членов своей семьи, знакомых литературных героев и их действия на картинках, разговаривать о любимых игрушках; элементарно договариваться со сверстником о совместных действиях в игровом общении; с помощью воспитателя определять и называть ярко выраженные эмоциональные состояния детей (радуются, смеются, испугались, плачут), учитывать их при общении: пожалеть, развеселить, использовать ласковые слова;

Освоение и использование основных форм речевого этикета в ситуациях общения: приветствие (здравствуйте), просьба (дайте пожалуйста), благодарность (спасибо), знакомство (как тебя зовут, меня зовут..., давай играть); различать формы обращения ко взрослому и ребенку (здравствуйте - здравствуй); называть детей в группе по именам, использование ласковых форм имен.

Развитие связной, грамматически правильной диалогической и монологической речи.

Освоение умений диалогической речи: отвечать на вопросы и обращения взрослого; сообщать о своих впечатлениях, желаниях; задавать вопросы в условиях наглядно представленной ситуации общения (Кто это? Как его зовут? и т.п.)

Освоение умений монологической речи: по вопросам воспитателя составлять рассказ по картинке из 3-4 предложений; совместно с воспитателем пересказывать хорошо знакомые сказки; читать наизусть короткие стихи, слушать чтение детских книг и рассматривать иллюстрации; согласовывать прилагательные и существительные в роде, числе и падеже; правильно использовать в речи названия животных и их детенышей в единственном и множественном числе: кошка- котенок, котята; использовать в речи простое распространенное предложение; с помощью воспитателя строить сложные предложения.

Освоение способа словообразования на основе имитации звуков: кошка «мяу-мяу»-мяукает.

Обогащение активного словаря.

Использование в речи: названий предметов и объектов близкого окружения, их назначения, частей и свойств, действий с ними; названий действий гигиенических процессов умывания, одевания, купания, еды, ухода за внешним видом (причесаться, аккуратно повесить одежду) и поддержания порядка (убрать игрушки, поставить стулья); названий некоторых *качеств* и свойств предметов (мягкость, твердость, гладкость и др.; предметы рвутся, бьются, размокают); *материалов* (глина, песок, бумага, ткань); объектов и явлений природы: растения близкого окружения, овощи и фрукты, домашние и некоторые дикие животные и их детеныши.

Понимание значения обобщающих слов: игрушки, одежда, посуда, мебель, овощи, фрукты, птицы, животные, звери и др.

Развитие звуковой и интонационной культуры речи, фонематического слуха. Развитие умений: правильно произносить гласные звуки; твердые и мягкие согласные звуки (м,б,п,т,д,н,к,г,х,ф,в,л,с,ц); слышать специально интонируемый в речи воспитателя звук (песенка для укладывания куклы спать – а-а-а, песенка ветра – у-у-у, колокольчика – з-з-з, жука – ж-ж-ж, мотора – р-р-р, насоса – с-с-с).

Развитие правильного речевого дыхания, слухового внимания, фонематического слуха, моторики речевого аппарата;

Знакомство с книжной культурой, детской литературой. Воспитание интереса к фольклорным и литературным текстам, желания их слушать. Развитие умения воспроизводить короткие ролевые диалоги из сказок и прибауток в играх-драматизациях, повторять за взрослым знакомые строчки и рифмы из стихов, песенок, игр с пальчиками.

Результаты образовательной деятельности

Достижения ребенка («Что нас радует»)	Вызывает озабоченность и требует совместных усилий педагогов и родителей
---------------------------------------	--

<ul style="list-style-type: none"> ➤ С удовольствием вступает в речевое общение со знакомыми взрослыми: понимает обращенную к нему речь, отвечает на вопросы, используя простые распространенные предложения; ➤ проявляет речевую активность в общении со сверстником; здоровается и прощается с воспитателем и детьми, благодарит за обед, выражает просьбу; ➤ по вопросам составляет по картинке рассказ из 3-4 простых предложений; ➤ называет предметы и объекты ближайшего окружения; ➤ речь эмоциональна, сопровождается правильным речевым дыханием; ➤ узнает содержание прослушанных произведений по иллюстрациям, эмоционально откликается на него; ➤ совместно со взрослым пересказывает знакомые сказки, читает короткие стихи. 	<ul style="list-style-type: none"> ➤ Не реагирует на обращение ко всем детям в группе и понимает речь обращенную только к нему; ➤ на вопросы отвечает отдельным словом, затрудняется в оформлении мысли в предложение. В речи многие слова заменяет жестами, использует автономную речь (язык нянь); ➤ отказывается от пересказа, не знает наизусть ни одного стихотворения; ➤ не проявляет инициативы в общении со взрослыми и сверстниками; не использует элементарные формы вежливого речевого общения ➤ быстро отвлекается при слушании литературного текста, слабо запоминает его содержание;
---	---

Чтение художественной литературы

Задачи образовательной деятельности

- Обогащать опыт слушания литературных произведений за счет разных малых форм фольклора (потешек, песенок, прибауток), простых народных и авторских сказок (в основном о животных), рассказов и стихов о детях, их играх, игрушках, повседневной бытовой деятельности, о знакомых детям животных.
- Воспитывать у детей интерес к фольклорным и литературным текстам, стремление внимательно их слушать.
- Развивать умения воспринимать текста, с помощью взрослого понимать содержание, устанавливать порядок событий в тексте, помогать мысленно представлять события и героев, устанавливать простейшие связи последовательности событий в тексте.
- Поддерживать желание эмоционально откликаться на чтение и рассказывание, активно содействовать и сопереживать изображенным героям и событиям.
- Привлекать к исполнению стихов, пересказыванию знакомых сказок и рассказов.

Содержание образовательной деятельности

Расширение читательских интересов детей. Проявление радости и удовольствия от слушания и рассказывания литературных произведений, стремление к повторной встрече с книгой

Восприятие литературного текста. Сосредоточенное слушание чтения и рассказывания взрослого до конца, не отвлекаясь. Проявление эмоционального отклика на чтение и рассказывание взрослого, активного сопереживания изображенным героям и событиям. Понимание содержания произведения и последовательности событий в тексте, выявление наиболее ярких поступков и действий героев, стремление дать им элементарную оценку. Проявление интереса к иллюстрациям в детской книге. Представление в воображении героев, как на основе иллюстраций, так и на основе авторского слова.

Творческая деятельность на основе литературного текста. Выражение своего отношения к литературному произведению, его героям: в рисунке, при слушании, чтении наизусть текста, в простых играх-драматизациях и играх с персонажами игрушечного настольного, пальчикового театра.

Результаты образовательной деятельности

Достижения ребенка («Что нас радует»)	Вызывает озабоченность и требует совместных усилий педагогов и родителей
--	---

<ul style="list-style-type: none"> ➤ ребенок охотно отзывается на предложение прослушать литературный текст, сам просит взрослого прочесть стихи, сказку; ➤ узнает содержание прослушанных произведений по иллюстрациям и обложкам знакомых книг; ➤ активно сопереживает героям произведения, эмоционально откликается на содержание прочитанного; ➤ активно и с желанием участвует в разных видах творческой деятельности на основе литературного текста (рисует, участвует в словесных играх, в играх-драматизациях). 	<ul style="list-style-type: none"> ➤ ребенок не откликается на предложение послушать чтение или рассказывание литературного текста ➤ отказывается от разговора по содержанию произведения или односложно отвечает на вопросы только после личного обращения к нему взрослого; ➤ не проявляет удовольствия от восприятия художественного произведения, неохотно включается в игры с текстовым сопровождением, в театрализованные игры.
---	--

Пятый год жизни. Средняя группа

Задачи образовательной деятельности

- Поддерживать инициативность и самостоятельность ребенка в речевом общении со взрослыми и сверстниками, использование в практике общения описательных монологов и элементов объяснительной речи.
- Развивать умение использовать вариативные формы приветствия, прощания, благодарности, обращения с просьбой.
- Поддерживать стремление задавать и правильно формулировать вопросы, при ответах на вопросы использовать элементы объяснительной речи.
- Развивать умение пересказывать сказки, составлять описательные рассказы о предметах и объектах, по картинкам.
- Обогащать словарь посредством ознакомления детей со свойствами и качествами объектов, предметов и материалов и выполнения обследовательских действий.
- Развивать умение чистого произношения звуков родного языка, правильного словопроизношения.
- Воспитывать желание использовать средства интонационной выразительности в процессе общения со сверстниками и взрослыми при пересказе литературных текстов.
- Воспитывать интерес к литературе, соотносить литературные факты с имеющимся жизненным опытом, устанавливать причинные связи в тексте, воспроизводить текст по иллюстрациям.

Содержание образовательной деятельности

Владение речью как средством общения и культуры. Освоение умений: вступать в речевое общение с окружающими, задавать вопросы, отвечать на вопросы, слушать ответы других детей, рассказывать о событиях, приглашать к деятельности; адекватно реагировать на эмоциональное состояние собеседника речевым высказыванием (выразить сочувствие, предложить помощь, уговорить).

Участие в коллективном разговоре, поддерживая общую беседу, не перебивая собеседников;

Использование средств интонационной речевой выразительности (силу голоса, интонацию, ритм и темп речи).

Использование элементов объяснительной речи при сговоре на игру, при разрешении конфликтов;

Освоение и использование вариативных формы приветствия (здравствуйте, добрый день, добрый вечер, доброе утро, привет); прощания (до свидания, до встречи, до завтра), обращения к взрослым и сверстникам с просьбой (разрешите пройти; дайте, пожалуйста), благодарностью (спасибо; большое спасибо), обидой, жалобой.

Обращение к сверстнику по имени, к взрослому – по имени и отчеству.

Развитие связной, грамматически правильной диалогической и монологической речи

Использование в речи полных, распространенных простых предложений с однородными членами и сложноподчиненных предложений для передачи временных, пространственных, причинно-следственных связей; использование суффиксов и приставок при словообразовании;

правильное использование системы окончаний существительных, прилагательных, глаголов для оформления речевого высказывания; использование детьми вопросов поискового характера (Почему? Зачем? Для чего?); составление описательных рассказов из 5—6 предложений о предметах и повествовательных рассказов из личного опыта; использование элементарных форм объяснительной речи.

Развитие речевого творчества: сочинение повествовательных рассказов по игрушкам, картинам; составление описательных загадок об игрушках, объектах природы.

Обогащение активного словаря.

Освоение и использование в речи: названий предметов и материалов, из которых они изготовлены (*ткань, бумага, дерево, резина*); названий живых существ и сред их обитания (*земля, почва, воздух*), некоторых трудовых процессов (*кормление животных, выращивание овощей, стирка белья, сервировка стола и др.*); слов, обозначающих части предметов, объектов и явлений природы, их свойства и качества: цветовые оттенки, вкусовые качества, степени качества объектов (*мягче, светлее, темнее, толще, тверже* и т. п.), явлений (*холодно, мокро, солнечно* и др.); слов, обозначающих некоторые родовые и видовые обобщения (*игрушки, посуда, животные, растения* и др.), а также лежащие в основе этих обобщений существенные признаки (живые организмы — *растут, размножаются, развиваются*; посуда — *это то, что необходимо людям для еды, приготовления и хранения пищи*, и т. д.); слов извинения, участия, эмоционального сочувствия.

Развитие звуковой и интонационной культуры речи, фонематического слуха. Освоение произношения наиболее трудных — свистящих и шипящих звуков; четкое воспроизведение фонетического и морфологического рисунка слова; освоение умения говорить внятно, в среднем темпе, голосом средней силы, выразительно читать стихи, регулируя интонацию, тембр, силу голоса и ритм речи в зависимости от содержания стихотворения.

Формирование звуковой аналитико-синтетической активности как предпосылки обучения грамоте.

Понимание терминов «слово», «звук», использование их в речи; представления о том, что слова состоят из звуков, могут быть длинными и короткими; сравнение слов по протяженности; освоение начальных умений звукового анализа слов: самостоятельно произносить слова, интонационно подчеркивая в них первый звук; узнавать слова на заданный звук (сначала на основе наглядности, затем — по представлению).

Знакомство с книжной культурой, детской литературой.

Проявление интереса к слушаю литературных произведений. Самостоятельный пересказ знакомых литературных произведений, воспроизведение текста по иллюстрациям

Результаты образовательной деятельности

Достижения ребенка («Что нас радует»)	Вызывает озабоченность и требует совместных усилий педагогов и родителей
<ul style="list-style-type: none"> ➤ Проявляет инициативу и активность в общении; решает бытовые и игровые задачи посредством общения со взрослыми и сверстниками; ➤ без напоминания взрослого здоровается и прощается, говорит «спасибо» и «пожалуйста»; ➤ □ инициативен в разговоре, отвечает на вопросы, задает встречные, использует простые формы объяснительной речи; ➤ большинство звуков произносит чисто, пользуется средствами эмоциональной и речевой выразительности; ➤ самостоятельно пересказывает знакомые сказки, с небольшой помощью взрослого составляет описательные и рассказы и загадки; ➤ проявляет словотворчество, интерес к языку, 	<ul style="list-style-type: none"> ➤ Малоактивен в общении, избегает общения со сверстниками; ➤ на вопросы отвечает однословно, затрудняется в использовании в речи распространенных предложений; ➤ в речи отмечаются грамматические ошибки, которых он не замечает; ➤ при пересказе текста нарушает последовательность событий, требует помощи взрослого; ➤ описательные рассказы бедны по содержанию, фрагментарно передают особенности предметов; ➤ не проявляет словотворчества; ➤ не различает слово и звук. ➤ Интерес к слушанию литературных произведений выражен слабо

<ul style="list-style-type: none"> ➤ слышит слова с заданным первым звуком; ➤ с интересом слушает литературные тексты, воспроизводит текст. 	
---	--

Чтение художественное литературы

Задачи образовательной деятельности

- Расширять опыт слушания литературных произведений за счет разных жанров фольклора (прибаутки, загадки, заклички, небылицы, сказки о животных и волшебные), литературной прозы (сказка, рассказ) и поэзии (стихи, авторские загадки, веселые детские сказки в стихах).
- Углублять у детей интерес к литературе, воспитывать желание к постоянному общению с книгой в совместной со взрослым и самостоятельной деятельности.
- Развивать умения воспринимать текст: понимать основное содержание, устанавливать временные и простые причинные связи, называть главные характеристики героев, не сложные мотивы их поступков, оценивать их с позиций этических норм, сочувствовать и сопереживать героям произведений, осознавать значение некоторых средств языковой выразительности для передачи образов героев, общего настроения произведения или его фрагмента.
- Способствовать освоению художественно-речевой деятельности на основе литературных текстов: пересказывать сказки и рассказы (в том числе по частям, по ролям), выразительно рассказывать наизусть потешки и прибаутки, стихи и поэтические сказки (и их фрагменты), придумывать поэтические рифмы, короткие описательные загадки, участвовать в литературных играх со звукоподражаниями, рифмами и словами на основе художественного текста.
- Поддерживать желание детей отражать свои впечатления о прослушанных произведениях, литературных героях и событиях в разных видах художественной деятельности: в рисунках, изготовлении фигурок и элементов декораций для театрализованных игр, в игре-драматизации.

Содержание образовательной деятельности

Расширение читательских интересов детей к литературе. Получение удовольствия от общения с книгой, стремление к повторной встрече с ней.

Восприятие литературного текста. Освоение умений внимательно слушать и слышать литературное произведение, сочувствовать и сопереживать героям произведения, представлять в воображении героев, особенности их внешнего вида, некоторые черты характера, вычленять поступки героев и давать им элементарную оценку, объяснять явные мотивы поступков, с помощью педагога понимать общее настроение произведения. Представление о значении использования в художественном тексте некоторых средств языковой выразительности и интонационной выразительности рассказчика для выражения отношения к героям и событиям.

Творческая деятельность на основе литературного текста. Проявление желания запоминать поэтические тексты, пересказывать знакомые и вновь прочитанные сказки и рассказы с опорой на иллюстрации и без них другим детям и взрослым, игрушкам. Освоение разных способов выражения своего отношения к литературному произведению, его героям: в рассказе, рисунке, аппликации, лепке; при пересказывании и чтении наизусть текста; в разных видах театрализованной деятельности.

Результаты образовательной деятельности

Достижения ребенка («Что нас радует»)	Вызывает озабоченность и требует совместных усилий педагогов и родителей
<ul style="list-style-type: none">➤ Ребенок легко включается в процесс восприятия книги, охотно обсуждает произведение, выражает свое отношение к событиям и героям, красоте некоторых художественных средств, представляет героев, особенности их внешнего вида, некоторые черты характера, объясняет явные мотивы поступков героев;➤ имеет представления о некоторых особенностях таких литературных жанров, как загадка, сказка, рассказ, стихотворение, небылица;➤ охотно пересказывает знакомые и вновь прочитанные сказки и рассказы, выразительно рассказывает наизусть прибаутки, стихи и поэтические сказки, придумывает поэтические рифмы, короткие описательные загадки;➤ с желанием рисует иллюстрации, активно участвует в театрализованных играх стремиться к созданию выразительных образов.	<ul style="list-style-type: none">➤ Интерес к слушанию литературных произведений выражен слабо. Ребенок самостоятельно «не общается» с книгами в книжном уголке, не просит прочитать новое произведение. Более выраженный эмоциональный отклик вызывает только рассматривание иллюстраций;➤ отвечая на вопросы о событиях, дает обобщенно-упрощенную характеристику герою, затрудняется в установлении мотивов поступков героя, не чувствителен к красоте литературного языка.➤ затрудняется при пересказывании текстов, пересказывает их по вопросам или на основе иллюстраций;➤ отказывается от участия в театрализованных играх, чаще бывает зрителем, в образно-игровых этюдах создает только простой стереотипный образ героя.

Шестой год жизни. Старшая группа

Задачи образовательной деятельности

- Развивать монологические формы речи, стимулировать речевое творчество детей.
- Обогащать представления детей о правилах речевого этикета и способствовать осознанному желанию и умению детей следовать им в процессе общения.
- Развивать умение соблюдать этику общения в условиях коллективного взаимодействия. Обогащать словарь детей за счет расширения представлений о явлениях социальной жизни, взаимоотношениях и характерах людей.
- Развивать умение замечать и доброжелательно исправлять ошибки в речи сверстников.
- Воспитывать интерес к письменным формам речи.
- Поддерживать интерес к рассказыванию по собственной инициативе.
- Развивать первоначальные представления об особенностях литературы: о родах (фольклор и авторская литература), видах (проза и поэзия), о многообразии жанров и их некоторых признаках (композиция, средства языковой выразительности).
- Способствовать развитию понимания литературного текста в единстве его содержания и формы, смыслового и эмоционального подтекста.

Содержание образовательной деятельности

Владение речью как средством общения и культуры.

Освоение этикета телефонного разговора, столового, гостевого этикета, этикетного взаимодействия в общественных местах (в театре, музее, кафе); освоение и использование невербальных средств общения: мимики, жестов, позы; участие в коллективных разговорах, использование принятых норм вежливого речевого общения (внимательно слушать собеседника, правильно задавать вопрос, строить свое высказывание кратко или распространенно, ориентируясь на задачу общения).

Развитие связной, грамматически правильной диалогической и монологической речи.

Освоение умений: самостоятельно строить игровые и деловые диалоги; пересказывать литературные произведения самостоятельно по ролям, по частям, правильно передавая идею и содержание, пользоваться прямой и косвенной речью; с помощью воспитателя определять и воспроизводить логику описательного рассказа; в описательных рассказах о предметах, объектах и явлениях природы использовать прилагательные и наречия; сочинять сюжетные рассказы по картине, из личного опыта; с помощью воспитателя строить свой рассказ в соответствии с логикой

повествования: экспозиция (обозначение действующих лиц, времени и места действия), завязка (причина события), развитие событий и кульминация (момент наивысшего напряжения), развязка (окончание); в повествовании отражать типичные особенности жанра сказки или рассказа;

грамматически правильно использовать в речи: несклоняемые существительные (метро, пальто, пианино, эскимо), слова, имеющие только множественное или только единственное число (ножницы, очки), глаголы «одеть» и «надеть», существительные множественного числа в родительном падеже; образовывать слова, пользуясь суффиксами (учитель, строитель, спасатель; солонка, масленка), приставками (подснежник, подосиновик).

Развитие речевого творчества: проявление интереса к самостоятельному сочинению, созданию разнообразных видов творческих рассказов: придумывание продолжения и окончания к рассказу, рассказы по аналогии, рассказы по плану воспитателя, по модели; внимательно выслушивать рассказы сверстников, замечать речевые ошибки и доброжелательно исправлять их; использовать элементы речи-доказательства при отгадывании загадок, в процессе совместных игр, в повседневном общении.

Обогащение активного словаря за счет слов, обозначающих: названия профессий, учреждений, предметов и инструментов труда, техники, помогающей в работе, трудовых действий и качества их выполнения; личностные характеристики человека (*честность, справедливость, доброта, заботливость, верность* и т. д.), его состояния и настроения, внутренние переживания; социально-нравственные категории (добрый, злой, вежливый, трудолюбивый, честный, ит.д.), оттенки цвета (*розовый, бежевый, зеленовато-голубоватый* и т. д.), тонкое дифференцирование формы, размера и других признаков объекта; названия обследовательских действий, необходимых для выявления качеств и свойств предметов (*погладил, подул, взвесил, понюхал* и т. д.);

Освоение способов обобщения - объединения предметов в группы по существенным признакам (посуда, мебель, одежда, обувь, головные уборы, постельные принадлежности, транспорт, домашние животные, дикие звери, овощи, фрукты).

Освоение умения находить в текстах литературных произведений сравнения, эпитеты; использовать их при сочинении загадок, сказок, рассказов.

Развитие звуковой и интонационной культуры речи, фонематического слуха.

Освоение чистого произношения сложных звуков (Л, Р); упражнение в чистом звукопроизношении в процессе повседневного речевого общения и при звуковом анализе слов; использование средств интонационной выразительности при чтении стихов, пересказе литературных произведений, в процессе общения (самостоятельное изменение темпа, ритма речи, силы и тембра голоса в зависимости от содержания).

Формирование звуковой аналитико-синтетической активности как предпосылки обучения грамоте.

Освоение представления о существовании разных языков;

Освоение терминов: «слово», «звук», «буква», «предложение», гласный и согласный звук, звуковой анализ слова;

Освоение умений: делить на слоги двух-трехслоговые слова; осуществлять звуковой анализ простых трехзвуковых слов: интонационно выделять звуки в слове, различать гласные и согласные звуки, определять твердость и мягкость согласных, составлять схемы звукового состава слова; составлять предложения по живой модели; определять количество и последовательность слов в предложении; развивать мелкую моторику кистей рук: раскрашивание, штриховка, мелкие мозаики.

Знакомство с книжной культурой, детской литературой.

Восприятие классических и современных поэтических произведений (лирические и юмористические стихи, поэтические сказки, литературные загадки, басни) и прозаических текстов (сказки, сказки-повести, рассказы); проявление интереса к рассказам и сказкам с нравственным содержанием; понимание образности и выразительности языка литературных произведений; проявление интереса к текстам познавательного содержания (например, фрагментам детских энциклопедий).

Результаты образовательной деятельности

Достижения ребенка
(«Что нас радует»)

Вызывает озабоченность и требует
совместных усилий педагогов и родителей

<ul style="list-style-type: none"> ➤ Проявляет познавательную и деловую активность в общении со взрослыми и сверстниками, делится знаниями, задает вопросы. ➤ Инициативен и самостоятелен в придумывании загадок, сказок, рассказов. ➤ С интересом относится к аргументации, доказательству и широко ими пользуется. ➤ Замечает речевые ошибки сверстников, доброжелательно исправляет их. ➤ Имеет богатый словарный запас. Безошибочно пользуется обобщающими словами и понятиями. ➤ Речь чистая, грамматически правильная, выразительная. ➤ Владеет средствами звукового анализа слов, определяет основные качественные характеристики звуков в слове (гласный — согласный), место звука в слове. ➤ Самостоятельно пересказывает рассказы и сказки, сочиняет загадки; ➤ Отвечает на вопросы по содержанию литературного произведения, устанавливает причинные связи. ➤ Проявляет избирательное отношение к произведениям определенной тематики и жанра, внимание к языку литературного произведения. ➤ Различает основные жанры: стихотворение, сказка, рассказ, имеет представления о некоторых их особенностях. 	<ul style="list-style-type: none"> ➤ Не проявляет инициативы в общении со сверстниками. ➤ Допускает содержательные и смысловые ошибки в пересказах, в самостоятельных рассказах; при рассказывании требует помощи взрослого. ➤ Пропускает структурные компоненты повествовательного рассказа. ➤ В творческом рассказывании недостаточно самостоятелен (повторяет рассказы сверстников). ➤ Затрудняется в аргументировании суждений, не пользуется речью-доказательством. ➤ Допускает отдельные грамматические ошибки. ➤ Имеются существенные недостатки звукопроизношения. ➤ Речь не выразительна. ➤ Допускает ошибки при звуковом анализе слов и делении слов на слоги. ➤ Интерес к слушанию литературных произведений выражен слабо. ➤ Не может назвать любимых литературных произведений. ➤ Различает сказку, рассказ и стихи на интуитивном уровне, объяснить их отличий не может.
--	--

Чтение художественное литературы

Задачи образовательной деятельности

- Поддерживать у детей интерес к литературе, обогащать «читательский» опыт детей за счет произведений более сложных жанров фольклора (волшебные и бытовые сказки, метафорические загадки, былины), литературной прозы (сказка-повесть, рассказ с нравственным подтекстом) и поэзии (басни, лирические стихи, литературные загадки с метафорой, поэтические сказки).
- Воспитывать литературно-художественный вкус, способность понимать настроение произведения, чувствовать музыкальность, звучность и ритмичность поэтических текстов; красоту, образность и выразительность языка сказок и рассказов.
- Совершенствовать умения художественного восприятия текста в единстве его содержания и формы, смыслового и эмоционального подтекста.
- Развивать первоначальные представления об особенностях литературы: о родах (фольклор и авторская литература), видах (проза и поэзия), о многообразии жанров и их некоторых специфических признаках (композиция, средства языковой выразительности).
- Поддерживать самостоятельность и инициативность детей в художественно-речевой деятельности на основе литературных текстов: пересказывать сказки и рассказы близко к тексту, пересказывать от лица литературного героя, выразительно рассказывать наизусть стихи и поэтические сказки, придумывать поэтические строфы, загадки, сочинять рассказы и сказки по аналогии со знакомыми текстами, участвовать в театрализованной деятельности, самовыражаясь в процессе создания целостного образа героя.

Содержание образовательной деятельности

Расширение читательских интересов детей. Проявление стремления к постоянному общению с книгой, выражение удовольствия при слушании литературных произведений. Проявление избирательного отношения к произведениям определенного вида, жанра, тематики, стремление объяснить свой выбор.

Восприятие литературного текста. Освоение умений воспринимать литературное произведение в единстве его содержания и формы, смыслового и эмоционального подтекста, устанавливать многообразные связи в тексте. Понимание литературного героя в его разнообразных проявлениях (внешний вид, поступки, мотивы поступков, переживания, мысли), стремление дать оценку его поступкам. Понимание настроения произведения, чувствование его эмоционального подтекста. Проявление внимания к языку, осознанного отношения к использованию некоторых средств языковой выразительности (многозначность слова, синонимика, эпитет, сравнение, метафора);

Творческая деятельность на основе литературного текста. Освоение способов передачи результатов восприятия литературных текстов в разных видах художественно-речевой (пересказ, сочинение, рассуждение), изобразительной (рисование, аппликация, конструирование, оформление) и театрализованной деятельности. Проявление желания создавать в игре-драматизации целостный образ, в котором сочетаются эмоции, настроения, состояния героя, их смена и развитие. Сохранение в пересказах стилистических и жанровых особенностей произведения, использование в собственных сочинениях приемов, соответствующих особенностям жанра (например, при сочинении сказок, - традиционные зачины, концовки, постоянные эпитеты, традиционные сравнения и образные фразеологизмы и пр.). Проявление активности и самостоятельности в поиске способов выражения образа героя в театрализованной игре.

Результаты образовательной деятельности

Достижения ребенка («Что нас радует»)	Вызывает озабоченность и требует совместных усилий педагогов и родителей
<ul style="list-style-type: none"> ➤ Ребенок проявляет стремление к постоянному общению с книгой; ➤ обнаруживает избирательное отношение к произведениям определенной тематики или жанра; называет любимые тексты, объясняет, чем они ему нравятся; ➤ знает фамилии 3-4 писателей, названия их произведений, отдельные факты биографии; ➤ способен устанавливать связи в содержании произведения, понимать его эмоциональный подтекст; ➤ использует средства языковой выразительности литературной речи в процессе пересказывания и придумывания текстов; ➤ активно и творчески проявляет себя в разных видах художественной деятельности, в сочинении загадок, сказок. 	<ul style="list-style-type: none"> ➤ Интерес к слушанию литературных произведений выражен слабо, ребенок предпочитает общению с книгой другие занятия; ➤ литературный опыт ограничен произведениями из круга чтения детей более младшего возраста; ➤ не может назвать своих любимых литературных произведений; ➤ не знает жанров литературных произведений; ➤ ребенок пассивен при обсуждении книги, в драматизациях и других видах художественной деятельности; ➤ ребенок монотонно и с длительными паузами читает стихи, плохо пересказывает знакомые тексты, отказывается от придумывания загадок, участия в литературных играх.

Седьмой год жизни. Подготовительная группа

Задачи образовательной деятельности

- Поддерживать проявление субъектной позиции ребенка в речевом общении со взрослыми и сверстниками.
- Развивать умение осознанного выбора этикетной формы в зависимости от ситуации общения, возраста собеседника, цели взаимодействия.
- Поддерживать использование в речи средств языковой выразительности: антонимов, синонимов, многозначных слов, метафор, образных сравнений, олицетворений.

- Развивать речевое творчество, учитывая индивидуальные способности и возможности детей.
- Воспитывать интерес к языку и осознанное отношение детей к языковым явлениям.
- Развивать умения письменной речи: читать отдельные слова и словосочетания, писать печатные буквы.
- Развивать умения анализировать содержание и форму произведения, развивать литературную речь.
- Обогащать представления об особенностях литературы: о родах (фольклор и авторская литература), видах (проза и поэзия) и многообразии жанров.

Содержание образовательной деятельности

Владение речью как средством общения и культуры.

Освоение умений:

- ✓ коллективного речевого взаимодействия при выполнении поручений и игровых заданий (организовать работу группы, распределить обязанности, согласовать действия, регулировать активность друг друга, дать отчет о выполненном поручении);
- ✓ использовать вариативные этикетные формулы эмоционального взаимодействия с людьми: в ситуациях приветствия («Как я рад тебя видеть». «Как я по вам соскучился», «Как хорошо, что мы встретились»), в ситуациях прощания («С нетерпением жду нашей следующей встречи», «Как жаль расставаться с тобой», «До новых и радостных встреч», «Надеюсь на новую встречу», «Всего хорошего, удачи тебе!»);
- ✓ использовать правила этикета в новых ситуациях: кто здоровается первым при встрече со взрослыми, когда следует подавать руку, что означает рукопожатие, кто первым подает руку; почему следует вставать при приветствии; почему нельзя держать руки в карманах и здороваться и прощаться через порог или другое препятствие;
- ✓ представить своего друга родителям, товарищам по игре: кого представляют первым: девочку или мальчика, мужчину или женщину;
- ✓ познакомиться и предложить вместе поиграть, предложить свою дружбу; умение делать комплименты другим и принимать их;
- ✓ следовать правилам этикета в тяжелых жизненных обстоятельствах (болезнь, неприятности в семье);
- ✓ использовать формулы речевого этикета в процессе спора.

Развитие связной, грамматически правильной диалогической и монологической речи.

Освоение умений:

- ✓ пересказа литературных произведений по ролям, близко к тексту, от лица литературного героя, передавая идею и содержание, выразительно воспроизводя диалоги действующих лиц;
- ✓ понимать и запоминать авторские средства выразительности, использовать их при пересказе, в собственной речи, замечать в рассказах сверстников;
- ✓ в описательных рассказах передавать эмоциональное отношение к образам используя средства языковой выразительности: метафоры, сравнения, эпитеты, гиперболы, олицетворения; самостоятельно определять логику описательного рассказа; использовать разнообразные средства выразительности;
- ✓ составлять повествовательные рассказы по картине, из личного и коллективного опыта, по набору игрушек; строить свой рассказ, соблюдая структуру повествования;
- ✓ составлять рассказы контаминации, сочетая описание и повествование, описание и рассуждение;
- ✓ различать литературные жанры: сказка, рассказ, загадка, пословица, стихотворение;
- ✓ соблюдать в повествовании основные характерные особенности жанра сказки, рассказа, загадки, стихотворения;
- ✓ самостоятельно использовать в процессе общения со взрослыми и сверстниками объяснительную речь, речь-доказательство, речевое планирование.
- ✓ образовывать сложные слова посредством слияния основ (кофемолка, кофеварка, посудомоечная машина);

- ✓ самостоятельно использовать в речи разные типы предложений (простые, сложносочиненные, сложноподчиненные) в соответствии с содержанием высказывания.

Развитие речевого творчества. Освоение умений: самостоятельно сочинять разнообразные виды творческих рассказов: на тему, предложенную воспитателем, моделирование рассказа, сказки, загадки; придумывание диафильмов, рассказы по «кляксографии», по пословицам, с использованием приемов ТРИЗа;

- в творческих рассказах использовать личный и литературный опыт, индивидуальные интересы и способности;
- внимательно выслушивать рассказы сверстников, помогать им в случае затруднений, замечать речевые и логические ошибки и доброжелательно и конструктивно исправлять их;

Обогащение активного словаря:

Освоение умений: подбирать точные слова для выражения мысли; выполнять операцию классификации - деления освоенных понятий на группы на основе выявленных признаков: посуда — *кухонная, столовая, чайная*; одежда, обувь — *зимняя, летняя, демисезонная*; транспорт — *пассажирский и грузовой; наземный, воздушный, водный, подземный* и т. д.; **находить в художественных текстах и понимать средства языковой выразительности:** полисемию, олицетворения, метафоры; использовать средства языковой выразительности при сочинении загадок, сказок, стихов.

Развитие звуковой и интонационной культуры речи, фонематического слуха: Автоматизация сложных для произношения звуков в речи; коррекция имеющихся нарушений в звукопроизношении.

Формирование звуковой аналитико-синтетической активности как предпосылки обучения грамоте.

Освоение звукового анализа четырехзвуковых и пятизвуковых слов (*лиса, слон, аист, школа*): интонационное выделение звуков в слове, определение их последовательности, характеристика звуков (гласный-согласный, согласный твердый-мягкий), составление схемы звукового состава слова, выделение ударного гласного звука в слове;

Освоение умений: определять количество и последовательность слов в предложении; составлять предложения с заданным количеством слов; ориентации на листе, выполнения графических диктантов; выполнения штриховки в разных направлениях, обводки; чтения простых слов и фраз; разгадывания детских кроссвордов и решения ребусов.

Знакомство с книжной культурой, детской литературой. Представления о некоторых особенностях литературных жанров: сказка, рассказ, стихотворение, басня, пословица, небылица, загадка; проявление интереса к текстам познавательного содержания.

Результаты образовательной деятельности

Достижения ребенка («Что нас радует»)	Вызывает озабоченность и требует совместных усилий педагогов и родителей
<ul style="list-style-type: none"> ➤ Ведет деловой диалог со взрослыми и сверстниками, легко знакомится, имеет друзей, может организовать детей на совместную деятельность. ➤ задает вопросы, интересуется мнением других, расспрашивает об их деятельности и событиях жизни; ➤ участвует в разгадывании кроссвордов, ребусов, предлагает словесные игры, читает слова, может написать свое имя печатными буквами, проявляет интерес к речевому творчеству. ➤ в коллективных обсуждениях выдвигает гипотезы, использует речевые формы убеждения, владеет культурными формами выражения несогласия с мнением собеседника; умеет принять позицию собеседника. 	<ul style="list-style-type: none"> ➤ Не стремится к сотрудничеству со сверстниками при выполнении заданий, поручений. ➤ неохотно участвует в словесных играх, коллективных обсуждениях, затрудняется в выполнении творческих заданий: придумать загадку, поучаствовать в сочинении сказки, не использует формы речи-рассуждения. ➤ не проявляет интереса к письменной речи; ➤ в обсуждениях и спорах принимает позицию других, не пытаясь настоять на собственном мнении, не проявляет творчества в процессе общения и речи; ➤ используемые формулы речевого этикета однообразны, правила этикета соблюдает только по напоминанию взрослого;

<ul style="list-style-type: none"> ➤ успешен в творческой речевой деятельности: сочиняет загадки, сказки, рассказы, планирует сюжеты творческих игр ➤ речь чистая, грамматически правильная, выразительная. ➤ владеет звуковым анализом слов, ➤ проявляет устойчивый интерес к литературе, имеет предпочтения в жанрах литературы, темах произведений; понимает идею произведения, авторское отношение к героям. 	<ul style="list-style-type: none"> ➤ допускает грамматические ошибки в разговорной речи, в выполнении звукового анализа слов. ➤ при восприятии литературного произведения понимает его содержание, но затрудняется интерпретировать подтекст, не может понять авторской позиции, не чувствителен к языку.
--	---

Чтение художественное литературы

Задачи образовательной деятельности

- Воспитывать ценностное отношение к художественной литературе как виду искусства и литературной речи; способствовать углублению и дифференциации читательских интересов.
- Обогащать читательский опыт детей за счет произведений более сложных по содержанию и форме.
- Совершенствовать умения художественного восприятия текста в единстве его содержания и формы, смыслового и эмоционального подтекста; развивать умения элементарно анализировать содержание и форму произведения (особенности композиционного строения, средства языковой выразительности и их значение), развивать литературную речь.
- Обогащать представления об особенностях литературы: о родах (фольклор и авторская литература), видах (проза и поэзия), о многообразии жанров и их некоторых специфических признаках.
- Обеспечивать возможность проявления детьми самостоятельности и творчества в разных видах художественно-творческой деятельности на основе литературных произведений.

Содержание образовательной деятельности

Расширение читательских интересов детей. Проявление устойчивого стремления к постоянному общению с книгой, избирательности по отношению к произведениям определенного вида, жанра, тематики. Активное участие в общении по поводу литературных произведений со взрослыми и другими детьми.

Восприятие литературного текста. Освоение умений воспринимать литературное произведение в единстве его содержания и формы, устанавливать многообразные связи в тексте, понимать авторский замысел. Восприятие литературного героя в его разнообразных проявлениях (внешний вид, поступки, переживания, мысли), стремление давать оценку действиям и поступкам героя. Проявление эмоциональной отзывчивости по отношению к содержанию произведения, его смысловому и эмоциональному подтексту, образам героев, художественной форме; эстетической чувствительности к красоте литературной речи, образности художественного языка. Понимание значения некоторых средств языковой выразительности (многозначность слова, сравнение и др.).

Творческая деятельность на основе литературного текста.

Освоение способов выражения своего отношения к произведению, его героям и событиям в разных видах творческой деятельности. Выразительное пересказывание вновь прочитанных литературных произведений близко к тексту и от лица литературного героя. Выразительное чтение поэтических произведений разного характера. Проявление творчества в придумывании своих вариантов продолжения произведения, сочинении сказки и истории по аналогии с фольклорным и литературным текстом. Понимание необходимости сохранения стилистических и жанровых особенностей литературных текстов в процессе рассказывания и придумывания.

Результаты образовательной деятельности

Достижения ребенка («Что нас радует»)	Вызывает озабоченность и требует совместных усилий педагогов и родителей
<ul style="list-style-type: none"> ➤ Ребенок проявляет эстетический вкус, 	<ul style="list-style-type: none"> ➤ Интерес к литературе выражен не ярко,

<p>стремление к постоянному общению с книгой, желание самому научиться читать;</p> <ul style="list-style-type: none"> ➤ обнаруживает избирательное отношение к произведениям определенной тематики или жанра, к разным видам творческой деятельности на основе произведения; ➤ называет любимые литературные тексты, объясняет, чем они ему нравятся; ➤ знает фамилии 4-5 писателей, отдельные факты их биографии, называет их произведения, с помощью взрослого рассуждает об особенностях их творчества; ➤ воспринимает произведение в единстве его содержания и формы, высказывает свое отношение к героям и идее; ➤ творчески активен и самостоятелен в речевой, изобразительной и театрально-игровой деятельности на основе художественных текстов. 	<p>литературный опыт ограничен;</p> <ul style="list-style-type: none"> ➤ ребенок с трудом называет знакомые книги, не может объяснить, чем они ему нравятся; ➤ при восприятии литературного произведения понимает его содержание, не может понять авторской позиции, не чувствителен к языку; ➤ не выразительно читает короткие стихи, рассказывает сказки и рассказы, не может придумать сказку по аналогии, отказывается от придумывания загадок, участия в литературных играх; ➤ пассивен при обсуждении книг, не проявляет инициативы в изобразительной и проектной деятельности на основе литературного текста, в театрализованных играх является либо зрителем, либо не выразительно передает образ второстепенного героя.
---	--

2.5 Образовательная область «Художественно – эстетическое развитие»

Третий год жизни. Первая младшая группа.

Задачи образовательной деятельности

- вызвать интерес и воспитывать желание участвовать в образовательных ситуациях и играх эстетической направленности, рисовать, лепить совместно со взрослым и самостоятельно.
- Развивать эмоциональный отклик детей на отдельные эстетические свойства и качества предметов (в процессе рассматривания игрушек, природных объектов, предметов быта, произведений искусства).
- Формировать умения создавать (в совместной с педагогом деятельности и самостоятельно) несложные изображения в рисовании, лепки, аппликации, конструировании, ассоциировать изображение с предметами окружающего мира, принимать замысел, предложенный взрослым, создавать изображение по принятому замыслу.
- Активизировать освоение изобразительных материалов, инструментов (их возможностей и правил использования), поддерживать экспериментирование с ними, развивать технические умения, зрительно-моторную координацию, моторные характеристики и формообразующие умения.
- Развивать умение вслушиваться в музыку, различать контрастные особенности звучания; побуждать к подпеванию и пению; развивать умение связывать движение с музыкой.

Содержание образовательной деятельности

Рассматривание детьми и обыгрывание народных игрушек и предметов промыслов, разнообразных по материалу изготовления и образам. Дети узнают их названия, функциональную направленность (что с ними можно делать: игрушки – играть, посуда – используется в процессе еды и приготовления пищи и т.п.).

Восприятие, рассматривание разных образов: животных (лошадки, медведя, собаки, птицы и т.п.), человека (барышни, няньки). Соотнесение изображения с предметами окружающего мира. Узнавание некоторых простых элементов росписи предметов народных промыслов.

Освоение детьми некоторых изобразительных материалов: различение, называние, выбор по инструкции взрослого.

В практических ситуациях освоение некоторых инструментов и действий с ними, правил использования.

В совместной с педагогом деятельности познание об элементах строительных конструкторов: название деталей, некоторые свойства, способы крепления.

Освоение способов создания простых изображения: на основе готовых основ – нарисованных взрослым образов, линий, точек и отпечатков.

Музыкальное развитие на третьем году жизни включает слушание инструментальной музыки (небольшие пьесы для детей) в живом исполнении взрослым. Музыкально-ритмические движения дети воспроизводят по показу воспитателя - элементы плясок. Музыкальная игра включает сюжетно-ролевую игру, где дети могут уже исполнять свои первые роли под музыку. Освоение движений, умения слушать музыку, действовать согласно с ней.

Результаты образовательной деятельности

Достижения ребенка («Что нас радует»)	Вызывает озабоченность и требует совместных усилий педагогов и родителей
<ul style="list-style-type: none"> ➤ Ребенок с интересом включается в образовательные ситуации эстетической направленности: рисовать, лепить или «поиграть» с игрушками (народных промыслов); ➤ любит заниматься изобразительной деятельностью совместно со взрослым; ➤ эмоционально воспринимает красоту окружающего мира: яркие контрастные цвета, интересные узоры, нарядные игрушки; ➤ узнает в иллюстрациях и в предметах народных промыслов изображения (люди, животные), различает некоторые предметы народных промыслов; ➤ знает названия некоторых изобразительных материалов и инструментов, понимает, что карандашами и красками можно рисовать, из глины лепить; 	<ul style="list-style-type: none"> ➤ невнимательно рассматривает игрушки, предметы, иллюстрации; пытается рисовать, лепить, апплицировать, но при инициативе взрослого; ➤ увлекается манипулированием с инструментами, затрудняется ассоциировать (соотнести) созданные линии, фигуры с образами; теряет замысел в процессе выполнения работы; ➤ недостаточно хорошо (согласно возрасту) развита мелкая моторика, координация руки и зрения; ➤ ребенок неуверенно выполняет формообразующие движения; наблюдается неестественность позы, «зажатость» (напряженность) руки при деятельности; ➤ различает проявления свойств предметов (только 1-2 цвета, 1-2

Четвертый год жизни. 2-я младшая группа

Изобразительное искусство

Задачи образовательной деятельности

- Формировать сенсорный опыт и развивать положительный эмоциональный отклик детей на эстетические свойства и качества предметов, на эстетическую сторону явлений природы и окружающего мира.
- Формировать умения внимательно рассматривать картинку, народную игрушку, узнавать в изображенном знакомые предметы и объекты, устанавливать связь между предметами и их изображением в рисунке, лепке; понимать сюжет, эмоционально откликаться, реагировать, сопереживать героям; привлечь внимание к некоторым средствам выразительности.

Содержание образовательной деятельности

Активизация интереса к красивым игрушкам, нарядным предметам быта, одежде, интересным природным явлениям и объектам; побуждение обращать внимание на разнообразие сенсорных признаков объектов, явлений.

Знакомство на конкретных примерах с народным искусством: глиняными игрушками, игрушками из соломы и дерева, предметами быта и одежды; скульптурой малых форм; с детскими книгами (иллюстрации художников Ю. Васнецова, В. Сутеева, Е. Чарушина); с близкими детскому опыту живописными образами. Формирование образа человека - мастера как создателя народных игрушек, иллюстраций в книгах, картин.

Развитие умений узнавать в изображении знакомые предметы, объекты, явления, называть их; умений их внимательно рассматривать; эмоционально откликаться на некоторые средства выразительности: ритм пятен и линий, яркость цвета; выделять простые элементы росписи народных промыслов, декора игрушек; передавать собственное отношение к образам в мимике, жестах. Поддержка высказывания детей своих предпочтений в выборе книг, игрушек. Совместное со взрослым обыгрывание народных игрушек, нарядных предметов.

Развитие продуктивной деятельности и детского творчества

Задачи образовательной деятельности:

- Развивать у детей интерес к участию в образовательных ситуациях и играх эстетической направленности, желание рисовать, лепить совместно со взрослым и самостоятельно.
- Развивать умения создавать простые изображения, принимать замысел, предложенный взрослым, раскрывать его в работе, используя освоенные способы создания изображения, формы, элементарную композицию.
- Создавать условия для освоения детьми свойств и возможностей изобразительных материалов и инструментов и развивать мелкую моторику и умения использовать инструменты.
- Побуждать к самостоятельному выбору способов изображения на основе освоенных технических приемов.

Содержание образовательной деятельности

Поддержка стремления создавать в разных видах деятельности изображения предметов и событий, умения принять тему, предложенную педагогом. Создание простых изображений по близкой к личному опыту тематике. Постепенный переход детей от подражания и повторения за взрослым к самостоятельному созданию изображения.

В рисовании: развитие умений ритмично наносить линии, штрихи, пятна. Знакомство со способами изображения простых предметов, проведения разных прямых линий, в разных направлениях; способами создания предметов разной формы, комбинации разных форм и линий. Способы создания изображения: на основе дуги, изображение игрушек на основе округлый и вытянутых форм.

В предметном изображении: развитие умений передавать общие признаки и некоторые характерные детали предметов, относительное сходство по форме, цвету; выделять главное цветом, расположением, размером. *В сюжетном изображении:* создавать изображение на всем листе, стремиться отображать линию горизонта, строить простейшую композицию. *В декоративном изображении:* умения видеть предметную и геометрическую форму, строить на ней нарядный узор при помощи ритма и чередования форм, цветных пятен; передавать элементами декоративного узора прямые пересекающиеся линии, точки, круги, мазки, чередование элементов, пятен; украшать дымковскими узорами силуэты игрушек, вырезанных взрослыми.

Умения подбирать цвета (красный, синий, зеленый, желтый, белый, черный), соответствующие изображаемому предмету, создавать изображение с использованием 1, 2 и нескольких цветов.

Продолжение освоения некоторых изобразительных материалов. *Умения правильно держать карандаш, кисть,* регулировать силу нажима, аккуратно набирать краску на кисть, снимать лишнюю краску, промывать кисть и использует салфетку; поддерживает свободное движение кисти во время рисования. Принятие правильной непринужденной позы в процессе деятельности.

В аппликации: знакомство со свойствами бумаги и последовательностью аппликационной работы. Создание изображения знакомых предметов, декоративные композиции, используя готовые формы. Создание изображения на бумаге разной формы (квадрат, круг), предметной основе. Знакомство с возможностями использования неизобразительных материалов.

Верное и аккуратное использование инструментов: пользоваться клеем, намазывать его кистью, пользоваться салфеткой.

В лепке: знакомство со свойствами глины, пластилина, соленого теста, влажного песка, снега. Создание простейших форм (шар, круг, цилиндр, колбаска), их видоизменения. Умения украшать работу, используя стеки, палочку, печати-штампы. Поддержка стремления создавать интересные образы.

В конструировании: формировать умения различать, называть и использовать в постройке простые строительные детали, анализировать постройку. Использование способов расположения кирпичиков вертикально, плотно друг к другу, на определенном расстоянии. Постройка предметов мебели, горек, гроздовых машин, домов. Знакомство со свойствами песка, снега, сооружая из них постройки. Нанесение на постройки из этих материалов деталей, декора.

Желание детей принимать участие в создании как индивидуальных, так и совместных со взрослым и детьми композиций в рисунках, лепке, аппликации, конструировании. Обыгрывание постройки, лепной работы и включение их в игру.

Результаты образовательной деятельности

Достижения ребенка 3-4 лет (что нас радует)	Вызывает озабоченность и требует совместных усилий педагогов и родителей
<ul style="list-style-type: none"> ➤ охотно участвует в ситуациях эстетической направленности. Есть любимые книги, изобразительные материалы; ➤ эмоционально откликается на интересные образы, радуется красивому предмету, рисунку; с увлечением рассматривает предметы народных промыслов, игрушки, иллюстрации; ➤ создает простейшие изображения на основе простых форм; передает сходство с реальными предметами; ➤ принимает участие в создании совместных композиций, испытывает совместные эмоциональные переживания. 	<ul style="list-style-type: none"> ➤ не проявляет активности и эмоционального отклика при восприятии произведений искусства; ➤ не испытывает желания рисовать, лепить, конструировать; ➤ неохотно участвует в создании совместных со взрослым творческих работ.

Музыка

Задачи образовательной деятельности

- Воспитывать у детей слуховую сосредоточенность и эмоциональную отзывчивость на музыку;
- Поддерживать детское экспериментирование с немusикальными (шумовыми, природными) и музыкальными звуками и исследования качества музыкального звука: высоты, длительности, динамики, тембра;
- Активизировать слуховую восприимчивость младших дошкольников.

Содержание образовательной деятельности

Различение некоторых свойств музыкального звука (высоко – низко, громко – тихо). Понимание простейших связей музыкального образа и средств выразительности (медведь – низкий регистр). Различение того, что музыка бывает разная по характеру (веселая – грустная). Сравнение разных по звучанию предметов в процессе манипулирования, звукоизвлечения. Самостоятельное экспериментирование со звуками в разных видах деятельности, исследование качества музыкального звука: высоты, длительности. Различение элементарного характера музыки, понимание простейших музыкальных образов. Вербальное и невербальное выражение просьбы послушать музыку.

Результаты образовательной деятельности

Достижения ребенка («Что нас радует»)	Вызывает озабоченность и требует совместных усилий педагогов и родителей
<ul style="list-style-type: none"> ➤ С интересом вслушивается в музыку, запоминает и узнает знакомые произведения. ➤ проявляет эмоциональную отзывчивость, появляются первоначальные суждения о настроении музыки; ➤ различает танцевальный, песенный, маршевый метроритм, - передает их в движении; ➤ эмоционально откликается на характер песни, пляски; ➤ активен в играх на исследование звука, элементарном музицировании. 	<ul style="list-style-type: none"> ➤ Неустойчивый и ситуативный интерес и желание участвовать в музыкальной деятельности; ➤ музыка вызывает незначительный эмоциональный отклик; ➤ затрудняется в воспроизведении ритмического рисунка музыки, не ритмичен. Во время движений не реагирует на изменения музыки, продолжает выполнять предыдущие движения; ➤ не интонирует, проговаривает слова на одном звуке, не стремится вслушиваться в пение взрослого.

Изобразительное искусство

Задачи образовательной деятельности

- Воспитывать эмоционально-эстетические чувства, отклик на проявление прекрасного в предметах и явлениях окружающего мира, умения замечать красоту окружающих предметов и объектов природы;
- Активизировать интерес к произведениям народного и профессионального искусства и формировать опыт восприятия произведений искусства различных видов и жанров, способствовать освоению некоторых средств выразительности изобразительного искусства.
- Развивать художественное восприятие, умения последовательно внимательно рассматривать произведения искусства и предметы окружающего мира; соотносить увиденное с собственным опытом;
- Формировать образные представления о предметах и явлениях мира и на их основе развивать умения изображать простые предметы и явления в собственной деятельности.

Содержание образовательной деятельности

Проявление интереса к предметам народных промыслов, иллюстрациям в детских книгах, скульптуре малых форм, необычным архитектурным постройкам, описанию архитектурных объектов в иллюстрациях к сказкам.

Развитие умений художественно-эстетического восприятия: последовательно рассматривать предметы и произведения, узнавать изображенные предметы и явления; видеть их выразительность, соотносить с личным опытом; выделять их сенсорные признаки, зрительно и тактильно обследовать игрушки, привлекательные предметы, мелкую скульптуру.

Представления и опыт восприятия произведений искусства:

Декоративно-прикладное искусство: знакомство с близкими опыту детей видами русских народных промыслов; их назначение, образность, материалы для изготовления. Особенности декоративных образов: выразительность, яркость, нарядность. Своеобразие некоторых узоров и орнаментов: кольца, дуги, точки; бутоны, листья; цветовые сочетания, традиционные образы. Декоративно-оформительское искусство как искусство красивого оформления пространства (комнаты, группы, выставок, поздравительных открыток, атрибутов для игр).

Графика: особенности книжной графики: сопровождение иллюстрации текста; украшение книги. Ценность книги и необходимость бережного отношения к ним. Средства выразительности. Художники-иллюстраторы на конкретных примерах, близких детскому опыту: Е. И. Н. Чарушины, Н. Кочергин, Т. Юфа, Т. Маврина, М. Митурич и др.

Живопись: жанры живописи: натюрморт, пейзаж, портрет; разные по художественному образу и настроению произведения. Средства выразительности живописи (цвет, линия, композиция); многообразие цветов и оттенков, форм, фактуры в предметах и явлениях окружающего мира.

Скульптуре: способы создания скульптуры: пластика, высекание. Особенности её содержания - отображение животных (анималистика), портреты человека и бытовые сценки; средства выразительности: объемность, статика и движение, материала. Восприятие скульптуры разного вида: малая пластика, декоративная.

Архитектуры: представления о том, что окружающие детей сооружения – дома – архитектурные сооружения. Сходство и различие домов по используемым материалам, внешним конструктивным решениям.

Развитие умений различать между собой скульптурные, живописные и графические изображения, предметы разных народных промыслов. Понимание образа (что изображено) и доступных средств выразительности, с помощью которых художник, создает выразительный образ.

Развитие умений обращать внимание и откликаться на интересные декоративно-оформительские решения: украшение группы, одежду, атрибуты игр, замечать новые красивые предметы в группе.

Проявление детских предпочтений: выбор детьми любимых книг и иллюстраций, предметов народных промыслов, инициировать пояснение детьми выбора; проявлению детьми бережного отношения к книгам, игрушкам, предметам народных промыслов, начальный опыт коллекционирования.

Первое посещение музея. Представления о музее, произведениях искусства в музее, правилах поведения (на примере музея игрушек). Интерес детей к посещению музея.

Развитие продуктивной деятельности и детского творчества

Задачи образовательной деятельности:

- Активизировать интерес к разнообразной изобразительной деятельности;
- Формировать умения и навыки изобразительной, декоративной, конструктивной деятельности: развитие изобразительно-выразительных и технических умений, освоение изобразительных техник.
- Поощрять желание и развивать умения воплощать в процессе создания образа собственные впечатления, переживания; поддерживать творческое начало в процессе восприятия прекрасного и собственной изобразительной деятельности.
- Развивать сенсорные, эмоционально-эстетические, творческие и познавательные способности.

Содержание образовательной деятельности

Интерес к изобразительной деятельности, изобразительным материалам и инструментам, стремление заниматься изобразительной деятельностью по собственному желанию.

Развитие умений принимать замысел будущей работы, предложенный педагогом или поставленной самостоятельно.

Развитие умений выделять общие, типичные, характерные признаки предметов и явлений природы, человека; сенсорных, эстетических свойств (разнообразии форм, размеров, пропорций); устанавливать ассоциативные связи между свойствами предметов, деталями конструктора и образами.

Развитие умений создавать изображение отдельных предметов и простые сюжеты в разных видах деятельности; в рисунке, лепке изображать типичные и некоторые индивидуальные признаки, в конструировании передавать пространственно-структурные особенности постройки. Освоения детьми обобщенных способов изображения (дугой, на основе овала и т.п.).

Изобразительно-выразительные умения

Развитие умений правильно располагать изображение на листе бумаги, выделять планы (по всему листу, два плана), выделять главное цветом, размером, расположением на листе; создавать отчетливо основные формы, составлять изображение из нескольких частей, передать в работах позы, движение, жесты персонажей, некоторые детали, соотносить предметы по величине.

Развитие умений в сюжетном изображении передавать пространственные отношения, при рисовании по мотивам сказок передавать признаки сказочности цветовым решением, атрибутами; в декоративном изображении нарядно украшать предметную и геометрическую основу с помощью ритма пятен, геометрических элементов узора; в лепке - посредством наклеивания, узора стеклой; соотносить цвет и элементы декора с фоном. Умения создавать несложную композицию из изготовленных предметов.

Умения подбирать цвет, соответствующий изображаемому предмету; использовать разнообразные цвета; применять цвет как средство выразительности, характера образа. Составлять новый цветовой тон на палитре, накладывать одну краску на другую.

Технические умения

В рисовании: умения отбирать при напоминании педагога изобразительные материалы и инструменты, способы изображения в соответствии с создаваемым образом. Использование правильных формообразующих движений для создания изображения. Умения уверенно проводить линии, полосы, кольца, дуги; правильно удерживать инструменты; сохранение правильной позы при рисовании. Штриховать; работать щетинной кистью, сочетать некоторые материалы (гуашь и восковые мелки). Аккуратно пользоваться материалами.

В аппликации: освоение доступных способов и приемов вырезания и обрывной аппликации; из полос и вырезанных форм составлять изображения разных предметов. Умения правильно использовать ножницы, аккуратно вырезать и наклеивать детали; умения использовать неизобразительные материалы для создания выразительного образа.

В лепке: умения лепить из различных материалов: глины, пластилина, снега, песка. Знакомство с конструктивным и комбинированным способом создания изображения. Освоение некоторых приемов лепки: оттягивание из целого куска, прощипывание и т.п.

В конструировании из готовых геометрических фигур: умения анализировать объект, выделять основные части и детали, составляющие сооружение. Создание вариантов знакомых сооружений из готовых геометрических форм и тематического конструктора, деталей разного размера. Умения выполнять простые постройки. Освоение способов замещения форм, придания им устойчивости, прочности, использования перекрытий.

Конструирование из бумаги: освоение обобщенных способов складывания различных поделок: складывание квадрат; приклеивание к основной форме деталей.

Конструирование из природного материала: умения видеть образ в природном материале, составлять образ из частей, использовать для закрепления частей клей, пластилин. Составление простых коллажей из готовых элементов; изготовление несложных сувениров в технике коллажа.

Инструментах (цветные карандаши основных цветов, бумага разного цвета, фактуры, картон, пластические материалы, краска гуашевая, цветные мелки, фломастеры, клей). Интеграция видов деятельности.

Использование несложных схем сложения для выполнения работы в лепке, аппликации, конструировании; частичное преобразование постройки, работы в соответствии с условием.

Проявление индивидуальных предпочтений в выборе изобразительных материалов, сочетании техник, создаваемых образах. Поощрение детей эстетически воспринимать созданную работу, радоваться результату. Обыгрывание изображений. Опыт участия в совместном со взрослым и детьми изобразительном творчестве, сотрудничество с другими детьми в процессе выполнения коллективных работ.

Результаты образовательной деятельности

Достижения ребенка 4-5 лет (что нас радует)	Вызывает озабоченность и требует совместных усилий педагогов и родителей
<ul style="list-style-type: none"> ➤ любит самостоятельно заниматься изобразительной; ➤ эмоционально отзывается, сопереживает состоянию и настроению художественного произведения по тематике близкой опыту; ➤ различает некоторые предметы народных промыслов по материалам, содержанию; последовательно рассматривает предметы; выделяет общие и типичные признаки, некоторые средства выразительности; ➤ в соответствии с темой создает изображение; правильно использует материалы и инструменты; владеет техническими и изобразительными умениями, освоил некоторые способы созданию изображения в разных видах деятельности; ➤ проявляет автономность, элементы творчества, «экспериментирует» с изобразительными материалами; высказывает предпочтения по отношению 	<ul style="list-style-type: none"> ➤ с трудом проявляет эмоциональный отклик на проявление красоты в окружающем мире; просто перечисляет свойства рассматриваемого объекта, затрудняется соотнести увиденное с собственным опытом; ➤ не любит рисовать, лепить, конструировать; создаваемые изображения шаблонны, маловыразительны, схематичны; недостаточно самостоятелен в процессе деятельности.

Музыка

Задачи образовательной деятельности

- воспитывать слушательскую культуру детей, развивать умения понимать и интерпретировать выразительные средства музыки;
- развивать умения общаться и сообщать о себе, своем настроении с помощью музыки;
- развивать музыкальный слух - интонационный, мелодический, гармонический, ладовый; обучать элементарной музыкальной грамоте.
- развивать координацию слуха и голоса, формировать начальные певческие навыки;
- способствовать освоению детьми приемов игры на детских музыкальных инструментах;

- способствовать освоению элементов танца и ритмопластики для создания музыкальных двигательных образов в играх и драматизациях;
- стимулировать желание ребенка самостоятельно заниматься музыкальной деятельностью.

Содержание образовательной деятельности

Распознавание настроения музыки на примере уже знакомых метроритмических рисунков. Понимание того, что чувства людей от радости до печали отражаются во множестве произведений искусства, в том числе и в музыке. Анализ музыкальной формы двух- и трех частных произведений. Понимание того, что музыка может выражать характер и настроение человека (резвый, злой, плаксивый). Различение музыки, изображающей что-либо (какое-то движение в жизни, в природе: скачущую лошадь, мчащийся поезд, светлое утро, восход солнца, морской прибой). Дифференцирование: выражает музыка - внутренний мир человека, а изображает внешнее движение. Пользование звуковыми сенсорными предэталонами.

Результаты образовательной деятельности

Достижения ребенка («Что нас радует»)	Вызывает озабоченность и требует совместных усилий педагогов и родителей
<ul style="list-style-type: none"> ➤ Может установить связь между средствами выразительности и содержанием музыкально-художественного образа; ➤ различает выразительный и изобразительный характер в музыке; ➤ владеет элементарными вокальными приемами. Чисто интонирует попевок в пределах знакомых интервалов; ➤ ритмично музицирует, слышат сильную долю в 2х, 3х-дольном размере; ➤ накопленный на занятиях музыкальный опыт переносит в самостоятельную деятельность, делает попытки творческих импровизаций на инструментах, в движении и пении. 	<ul style="list-style-type: none"> ➤ Невнимательно слушает музыкальное произведение, не вникает в его содержание; ➤ музыка не вызывает соответствующего эмоционального отклика; ➤ отказывается участвовать в беседах о музыке, затрудняется в определении характера музыкальных образов и средств их выражения; не интонирует, поет на одном звуке, дыхание поверхностно, звук резкий, мелодия искажается; ➤ не может повторить заданный ритмический рисунок; ➤ не проявляет творческую активность, пассивен, не уверен в себе, отказывается от исполнения ролей в музыкальных играх, драматизациях, танцах.

Шестой год жизни. Старшая группа.

Изобразительное искусство

Задачи образовательной деятельности:

- Активизировать проявление эстетического отношения к окружающему миру (искусству, природе, предметам быта, игрушкам, социальным явлениям).
- Развивать художественно-эстетическое восприятие, эмоциональный отклик на проявления красоты в окружающем мире, произведениях искусства и собственных творческих работах; способствовать освоению эстетических оценок, суждений.
- Развивать представления об жанрово-видовом разнообразии искусства, способствовать освоению детьми языка изобразительного искусства и художественной деятельности, и формировать опыт восприятия разнообразных эстетических объектов и произведений искусства.
- Развивать эстетические интересы, эстетические предпочтения, желание познавать искусство и осваивать изобразительную деятельность.

Содержание образовательной деятельности

Развитие умений откликаться и замечать красоту окружающего мира, дифференцированно воспринимать многообразие форм, цвета, фактуры, способы их передачи в художественных образах. Ассоциировать и образно воспринимать их. Развивать художественно-эстетические способности.

Умения художественного восприятия: умения самостоятельно и последовательно анализировать произведения и архитектурные объекты; выделяет типичное, обобщенное. Умения различать произведения искусства разных видов, понимание специфики разных видов искусства.

Представления и опыт восприятия произведений искусства.

Декоративно-прикладное искусство разных видов (игрушки, утварь, одежда, предметы быта) и разных областей России; технологии изготовления, назначение, особенности: яркость, нарядность, обобщенность, декоративность, единство эстетического и утилитарного, символичность образов животных, явлений природы. Ценность народного искусства; воспитание желания его сохранять и познавать. Своеобразие декоративно-оформительского искусства: назначение, виды: одежда, мебель, предметы быта. Способы оформления поздравительных открыток, составления букетов, оформления выставок.

Графика как вид изобразительного искусства. Книжная, прикладная графика. Назначение иллюстрации - сопровождение текста. Специфика труда художника-иллюстратора, технологии создания иллюстрации. Художники-анималисты, иллюстраторы-сказочники.

Живопись: представления о жанрах живописи: натюрморт, пейзаж, ахпортрет, жанровая живопись; восприятие разных образов по содержанию, настроению, средствами выразительности. Авторская манера некоторых художников-живописцев.

Специфика **скульптуры** как искусства создавать объемные образы (отличие от живописи). Назначение и виды скульптуры, средства выразительности: материал, техника его обработки, фактура, композиция, силуэт, постамент. Специфика труда скульптора, используемые инструменты. Скульптурные образы по близкой детям тематике из разных материалов.

Архитектура как сооружения, их комплексы, необходимые для жизнедеятельности людей. Особенности архитектуры (соотношение пользы-красоты-прочности). Материалы, используемые в строительстве. Виды архитектуры по назначению. Понимание типичного, обобщенного образа сооружения, характерного и индивидуального. Гармония объекта с окружающим пространством. Известные архитектурные сооружения региона.

Умения эмоционально откликаться, понимать художественный образ, идею произведения, устанавливать связь между образом, сюжетом, средствами выразительности; выделять настроение произведения, отношение автора к изображенному. Умения выделять средства выразительности разных видов искусства. Оценивать художественные образы графики, живописи, скульптуры и архитектуры; формулировать собственное суждение.

Уважительное отношение к промыслам родного края, к художественному наследию России. Проявление интереса к творческому труду. Проявление предпочтений.

Посещение музея. Представления о музее – как сокровищнице ценностей и произведений искусства. Экспонаты и коллекция. Интерес к посещению музеев, галерей; знание и стремление соблюдать правила поведения в музее.

Развитие продуктивной деятельности и детского творчества

Задачи образовательной деятельности:

- Развивать изобразительную деятельность детей: самостоятельное определение замысла будущей работы, стремление создать выразительный образ, умений самостоятельно отбирать впечатления, переживания для определения сюжета, выбирать соответствующие образу изобразительные техники и материалы, планировать деятельность и достигать результата, оценивать его, взаимодействовать с другими детьми в процессе коллективных творческих работ. Развивать технические и изобразительно-выразительные умения.
- Поддерживать личностные проявления старших дошкольников в процессе освоения искусства и собственной творческой деятельности: самостоятельность, инициативности, проявлении индивидуальности, творчества.
- Продолжать развивать эмоционально-эстетические, творческие, сенсорные и познавательные способности.

Содержание образовательной деятельности

Развитие умений определять замысел будущей работы, самостоятельно отбирать впечатления, переживания для определения сюжета. Создавать выразительный образ и передавать своё отношение.

По собственной инициативе интегрировать виды деятельности. Проявление инициативы в художественно-игровой деятельности, высказывание собственных эстетических суждений и оценок.

Развитие умений планировать деятельность, доводить работу до результата, оценивать его; экономично использовать материалы. Знакомство со способом создания наброска. Умения рисования контура предмета простым карандашом.

Освоение новых более сложных способов создания изображения. Создание изображений по представлению, памяти, с натуры; умения анализировать объект, свойства, устанавливать пространственные, пропорциональные отношения, передавать их в работе.

Изобразительно-выразительные умения

Продолжение развития умений выделять главное, используя адекватные средства выразительности.

Использование цвета как средства передачи настроения, состояния, отношения к изображаемому или выделения главного в картине; свойства цвета (теплая, холодная гамма), красота яркость насыщенных или приглушенных тонов. Умения тонко различать оттенки (развитое цветовое восприятие). Умения подбирать фон бумаги и сочетание красок.

Развитие умений передавать многообразие форм, фактуры, пропорциональных отношений. В *изображении предметного мира*: передавать сходства с реальными объектами; *при изображении с натуры* передавать характерные и индивидуальные признаки предметов, живых объектов; *при изображении сказочных образов* передавать признаки необычности в *сюжетном изображении*: передавать отношения между объектами, используя все средства выразительности и композицию: изображать предметы на близком, среднем и дальнем планах, рисовать линию горизонт; *в декоративном изображении*: создавать нарядные, обобщенные образы; украшать предметы с помощью орнаментов и узоров, используя ритм, симметрию в композиционном построении; украшать плоские и объемные формы, предметные изображения и геометрические основы.

Технические умения

В рисовании: применение разнообразных изобразительных материалов и инструментов (сангина, пастель, мелки, акварель, тушь, перо, палитра, кисти разных размеров, гелиевые ручки, витражные краски, уголь, фломастеры).

Умения создавать новые цветовые тона и оттенки путем составления, разбавления водой или разбеливания, добавления черного тона в другой тон. Пользоваться палитрой; техникой кистевой росписи; передавать оттенки цвета, регулирует силу нажима на карандаш.

Освоение разных изобразительных живописных и графических техник: способы работы с акварелью и гуашью (по - сырому), способы различного наложения цветового пятна, техникой пера, тушевки, штриховки, оттиска, монотипии, «рельефного» рисунка, способов рисования кистью.

В аппликации: использование разнообразных материалов: бумагу разного качества и свойств, ткани, природные материалов и веществ, бросовых материалов. Знакомство с техниками симметричного, ажурного вырезания; разнообразными способами прикрепления деталей на фон, получения объемной аппликации. Создание разнообразных форм. Последовательность работы над сюжетной аппликацией; умения создавать коллажи.

В лепке: использование разнообразных материалов и дополнительных материалов для декорирования. Умения лепить конструктивным и смешанным способом; создавать многофигурные и устойчивые конструкции; создавать объемные и рельефные изображения; использовать разные инструменты: стеки, штампы, постамент, каркасы; передавать фактуру, сглаживать поверхность предмета; вылепливать мелкие детали.

В конструировании из разнообразных геометрических форм, тематических конструкторов: развитие умений анализировать постройку, выделять крупные и мелкие части, их пропорциональные соотношения. Создание построек, сооружений с опорой на опыт освоения архитектуры: варианты построек жилого, промышленного, общественного назначения, мосты, крепости, транспорт, сказочные постройки; придумывает сюжетные композиции. Создание построек по заданной теме, условиям, самостоятельному замыслу, схемам, моделям. Знакомство с некоторыми правилами создания прочных, высоких сооружений, декорирования постройки. Конструирование из бумаги: создание интересных игрушек для самостоятельных игр с водой и ветром. Освоение обобщенных способов конструирования из бумаги; читать схемы сложения. Освоение приемов оригами. Конструирование из природного и бросового материала: умения

выделять выразительность природных объектов, выбирать их для создания образа по заданной или придуманной теме. Освоение способов крепления деталей, использования инструментов.

Стремление к созданию оригинальных композиций для оформления пространства группы, помещений к праздникам, мини-музея и уголков, пространства для игр. Освоение несложных способов плоского, объемного и объемно-пространственного оформления. Использование разных материалов для создания интересных композиций; умения планировать процесс создания предмета. Развитие умений работы с тканью, плетение: разрезание, наклеивание, заворачивание, нанесение рисунка, декорирование элементами; изготовление простых игрушек.

Обыгрывание изображения, стремление создавать работу для разнообразных собственных игр, в «подарок» значимым близким людям.

Развитие умений сотрудничать с другими детьми в процессе выполнения коллективных творческих работ. Развитие умений адекватно оценить результаты деятельности, стремиться к совершенствованию умений, продуктов деятельности, прислушиваться к оценке и мнению взрослого.

Результаты образовательной деятельности

Достижения ребенка 5-6 лет (что нас радует)	Вызывает озабоченность и требует совместных усилий педагогов и родителей
<ul style="list-style-type: none"> ➤ высказывает предпочтения, ассоциации; стремится к самовыражению впечатлений; эмоционально-эстетически окликается на проявления прекрасного; ➤ последовательно анализирует произведение, верно понимает художественный образ, обращает внимание на наиболее яркие средства выразительности, высказывает собственные ассоциации; ➤ различает и называет знакомые произведения по видам искусства, предметы народных промыслов по материалам, функциональному назначению, узнает некоторые известные произведения и достопримечательности; ➤ любит и по собственной инициативе рисовать, лепить, конструировать необходимые для игр объекты, «подарки» родным, предметы украшения интерьера; ➤ самостоятельно определяет замысел будущей работы, может её конкретизировать; уверенно использует освоенные техники; создает образы, верно подбирает для их создания средства выразительности; ➤ проявляет творческую активность и самостоятельность; склонность к интеграции видов деятельности; ➤ демонстрирует хороший уровень технической грамотности; стремится к качественному выполнению работы; к позитивной оценке результата взрослым; ➤ принимает участие в процессе выполнения коллективных работ. 	<ul style="list-style-type: none"> ➤ интерес к проявлению красоты в окружающем мире и искусстве ярко не выражен; ➤ неуверенно различает, называет некоторые знакомые произведения по видам искусства, предметы народных промыслов; ➤ демонстрирует невысокий уровень творческой активности, недостаточно самостоятелен; затрудняется определить тему будущей работы; ➤ создает маловыразительные образы; демонстрирует относительный уровень технической грамотности, создает схематические изображения примитивными однообразными способами. ➤

Музыка

Задачи образовательной деятельности

- Обогащать слуховой опыт детей при знакомстве с основными жанрами музыки;
- Накапливать представления о жизни и творчестве некоторых композиторов.

- Обучать детей анализу средств музыкальной выразительности.
- Развивать умения творческой интерпретации музыки разными средствами художественной выразительности.
- Развивать певческие умения;
- Стимулировать освоение умений игрового музицирования;
- Стимулировать самостоятельную деятельность детей по импровизации танцев, игр, оркестровок;
- Развивать умения сотрудничества в коллективной музыкальной деятельности.

Содержание образовательной деятельности

Узнавание музыки разных композиторов: западноевропейских (И.С. Баха, Э. Грига, И. Гайдн, В.А. Моцарта, Р. Шумана и др.) и русских (Н.А. Римского-Корсакова, М.И. Глинки, П.И. Чайковского и др.). Владение элементарными представлениями о биографиях и творчестве композиторов, о истории создания оркестра, о истории развития музыки, о музыкальных инструментах. Различение музыки разных жанров. Знание характерных признаков балета и оперы. Различение средств музыкальной выразительности (лад, мелодия, метроритм). Понимание того, что характер музыки выражается средствами музыкальной выразительности.

Результаты образовательной деятельности

Достижения ребенка («Что нас радует»)	Вызывает озабоченность и требует совместных усилий педагогов и родителей
<ul style="list-style-type: none"> ➤ Развита культура слушательского восприятия; ➤ выражает желание посещать концерты, музыкальный театр; ➤ музыкально эрудирован, имеет представления о жанрах музыки; ➤ проявляет себя разных видах музыкальной исполнительской деятельности; ➤ активен в театрализации; ➤ участвует в инструментальных импровизациях. 	<ul style="list-style-type: none"> ➤ Не активен в музыкальной деятельности; ➤ не распознает характер музыки; ➤ поет на одном звуке; ➤ плохо ориентируется в пространстве при исполнении танцев и перестроении с музыкой; ➤ не принимает участия в театрализации; ➤ слабо развиты музыкальные способности.

Седьмой год жизни. Подготовительная группа.

Изобразительное искусство

Задачи образовательной деятельности:

- Продолжать формировать эмоционально-эстетические ориентации, подвести детей к пониманию ценности искусства, способствовать освоению и использованию разнообразных эстетических оценок, суждений относительно проявлений красоты в окружающем мире, художественных образов, собственных творческих работ.
- Стимулировать самостоятельное проявление эстетического отношения к окружающему миру в разнообразных ситуациях: повседневных и образовательных ситуациях, досуговой деятельности, в ходе посещения музеев, парков, экскурсий по городу.
- Совершенствовать художественно-эстетическое восприятие, художественно-эстетические способности, продолжать осваивать язык изобразительного искусства и художественной деятельности, и на этой основе способствовать обогащению и начальному обобщению представлений об искусстве.
- Поддерживать проявления у детей интересов, эстетических предпочтений, желания познавать искусство и осваивать изобразительную деятельность в процессе посещения музеев, выставок, стимулирования коллекционирования, творческих досугов, рукоделья, проектной деятельности.

Содержание образовательной деятельности

Проявление интереса к проявлению красоты в окружающем мире, желание подмечать проявления красоты, задавать вопросы и высказывать собственные предпочтения, рассматривать произведения искусства, привлекательные предметы быта и природные объекты.

Представления и опыт восприятия различных произведений изобразительного искусства, разных видов архитектурных объектов: представления о специфике видов искусства (скульптуры, живописи, графики, архитектуры), используемых изобразительных и строительных материалах и инструментах:

Народное декоративно-прикладное искусство разных видов на примере промыслов России и зарубежья; разнообразие и сходство, назначение и особенности, связь декора с назначением предмета; традиционность образов, узоров, отражение в них природы, народного быта, культуры. Стилиевые особенности. Ценность народного искусства; воспитание гордости и желания его сохранять и познавать. Своеобразие декоративно-оформительского искусства; виды. Способы оформления поздравительных открыток, составления букетов, оформления выставок. Профессиональное прикладное искусство.

Графика: виды и особенности средств выразительности. Специфики труда художника-иллюстратора, способы создания иллюстрации. Макет книги. Художники-анималисты, иллюстраторы-сказочники, иллюстраторы «веселой» книги.

Живопись: жанровое разнообразие, особенности средств выразительности. Авторская манера известных художников-живописцев (на ознакомительном уровне).

Скульптура: виды скульптуры, особенности средств выразительности. Специфика труда скульптора. Памятники и монументы, известные памятники и скульптура региона, России и мира.

Архитектура: особенности и виды архитектуры, материалы, используемые в строительстве. Понимание типичного, обобщенного характерного и индивидуального образа сооружения. Особенности архитектурных сооружений, зданий. Декоративные элементы. Гармония объекта с окружающим пространством. Эстетический образ города. Известные архитектурные сооружения России и мира. Труд архитектора.

Эмоционально-эстетический отклик на выразительность художественного образа, предмета народного промысла, архитектурного объекта. Совершенствование умений художественного восприятия: внимательно рассматривает произведение, выделять сходство и различие при сравнении разных по тематике, используемым средствам выразительности. Понимание идеи произведения, установлению связи между образом, сюжетом, средствами выразительности; выделение настроения произведения, отношения автора к изображенному; эстетическая оценка, высказывание собственного суждения. Подведение к пониманию того, что автор-творец, целенаправленно отбирает средства выразительности для создания более выразительного образа. Выделение творческой манеры некоторых художников и скульпторов.

Воспитание начальных ценностных установок, уважительного отношения к промыслам родного края; развитие и поддержку детского интереса к «истории» народных промыслов и искусства, необычным предметам, интересным художественным образам. Поддержка стремления отразить впечатления и представления в собственной деятельности. Проявление предпочтений и интересов в форме коллекционирования, увлечения ручным трудом, продуктивной деятельности.

Посещение музеев. Интерес к посещению музеев, галерей. Представления о произведениях искусства в музее; разнообразие музейных экспонатов и виды музея. Понимание ценности музейного предмета. Стремление соблюдать правила поведения в музее, отражать впечатления в деятельности, проявлять уважительное отношение к художественному наследию России.

Развитие продуктивной деятельности и детского творчества

Задачи образовательной деятельности:

- Поддерживать проявления самостоятельности, инициативности, индивидуальности, рефлексии, активизировать творческие проявления детей.
- Совершенствовать компоненты изобразительной деятельности, технические и изобразительно-выразительные умения.
- Развивать эмоционально-эстетические, творческие, сенсорные и познавательные способности.

Содержание образовательной деятельности

Умения самостоятельно определять замысел будущей работы, отбирать впечатления, переживания для выразительного образа, интересного сюжета. Проявление индивидуального почерка, инициативы в художественно-игровой деятельности, высказывание собственных эстетических суждений и оценок, передавать своё отношение.

Создание выразительного образа с помощью осознанного выбора и сочетания выразительных средств; умений разрабатывать образ; предлагать варианты образа; выбирать наиболее соответствующие образу изобразительные техники и материалы и их сочетать, по собственной инициативе интегрировать виды деятельности. Умения планировать деятельность, доводить работу до результата, адекватно оценивать его; вносить изменения в работу, включать детали, «дорабатывать» изображение. Самостоятельное использование способов экономичного применения материалов и проявление бережного отношения к материалам и инструментам.

Освоение и самостоятельное использование разных способов создания изображения. Создание изображений по представлению, памяти, а также с натуры.

Изобразительно-выразительные умения

Развитие умений самостоятельно и верно использовать разные средства выразительности: цвет, композицию, форму, фактуру. Использовать цвет как средство передачи настроения, отношения к изображаемому; использовать в деятельности свойства цвета (теплая, холодная, контрастная или сближенная гамма); смешивать краски с целью получения оттенков; подбирать фон бумаги и сочетание красок.

Развитие умений анализировать объект; стремление передавать в собственном изображении разнообразие форм, фактуры, пропорциональных отношений. *В изображении предметного мира:* передавать сходство с реальными объектами; *при изображении с натуры* - типичные и характерные и индивидуальные признаки предметов, живых объектов; *при изображении сказочных образов* - признаки сказочности; *в сюжетном изображении:* изображать линию горизонта согласно создаваемому образу, предметы на близком, среднем и дальнем планах, передавать; *в декоративном изображении:* создавать нарядные стилизованные образы; украшать предметы с помощью орнаментов и узоров; украшать плоские и объемные формы, предметные и геометрические основы; создавать декоративные изображения разными способами построения композиции; использовать некоторых способов стилизации образов реальных предметов.

Технические умения

Совершенствование моторных характеристик умений.

Развитие умений рисования контура предмета простым карандашом, создавать набросок.

В рисовании: применение разнообразных изобразительных материалов и инструментов, их сочетания. Создание новых цветовых тонов и оттенков. Самостоятельное применение освоенных изобразительных живописных и графических техник.

В аппликации: самостоятельного использования разнообразных материалов. Применение техник симметричного, силуэтного, многослойного, ажурного вырезания; разнообразных способов прикрепления деталей на фон, получения объемной аппликации; освоения последовательности работы над сюжетной аппликацией. Умения создавать разнообразные формы, преобразовывать их.

В лепке: самостоятельное создание объемных и рельефных изображений; лепка смешанным и пластическим способом; использование разнообразных пластических материалов и дополнительные материалы для декорирования; самостоятельное использование инструментов. Стремление создавать аккуратные и качественные работы.

В конструировании из разнообразных геометрических форм, тематических конструкторов: развитие умений анализировать постройку, создавать интересные образы, постройки, сооружения с опорой на опыт освоения архитектуры. Применение некоторых правил создания прочных построек; проектирование сооружений по заданной теме, условиям, самостоятельному замыслу, схемам, моделям, фотографиям. Конструирование из бумаги, природного и бросовых материалов: создание интересных игрушек, предметов по замыслу и по схеме сложения; самостоятельное применение разных способов и приемов создания, способов крепления деталей, различных инструментов; создание интересных образов в технике оригами.

Освоение и применение способов плоского, объемного и объемно-пространственного оформления. Умения моделирования и макетирования простых предметов. Совершенствование умений планировать процесс создания предмета; создавать разметки по шаблону.

Развитие умений работы с тканью, плетение: самостоятельное и качественное изготовление игрушек; безопасное использование ряда инструментов. Создание аппликации из ткани, умения наносить контур мелком; подбирать фактуру, цвет ткани к создаваемому образу.

Совместное со взрослым и детьми коллективное изобразительное творчество, наряду с успешной индивидуальной деятельностью. Потребность в достижении качественного результата. Развитие адекватной оценки результатов деятельности, стремление к совершенствованию умений, качественному результату, желания прислушиваться к оценке и мнению взрослого.

Результаты образовательной деятельности

Достижения ребенка 6-7 лет (что нас радует)	Вызывает озабоченность и требует совместных усилий педагогов и родителей
<ul style="list-style-type: none"> ➤ ребенок проявляет самостоятельность, инициативу, индивидуальность в процессе деятельности; имеет творческие увлечения; ➤ проявляет эстетические чувства, окликается на прекрасное в окружающем мире и в искусстве; узнает, описывает некоторые известные произведения, архитектурные и скульптурные объекты, предметы народных промыслов, задает вопросы о произведениях, поясняет некоторые отличительные особенности видов искусства; ➤ экспериментирует в создании образа, проявляет самостоятельность в процессе выбора темы, продумывания художественного образа, выбора техник и способов создания изображения; демонстрирует высокую техническую грамотность; планирует деятельность, умело организует рабочее место, проявляет аккуратность и организованность; ➤ адекватно оценивает собственные работы; в процессе выполнения коллективных работ охотно и плодотворно сотрудничает с другими детьми. 	<ul style="list-style-type: none"> ➤ не замечает красоту в повседневной жизни; не интересуется искусством; ➤ рисует, лепит, конструирует более охотно при поддержке взрослого; демонстрирует невысокий уровень творческой активности; ➤ показывает относительный уровень технической грамотности, создает изображения примитивными однообразными способами; ➤ затрудняется в планировании работы; ➤ конфликтно участвует в коллективном творчестве.

Музыка

Задачи образовательной деятельности

- Обогащать слуховой опыт у детей при знакомстве с основными жанрами, стилями и направлениями в музыке;
- Накапливать представления о жизни и творчестве русских и зарубежных композиторов.
- Обучать детей анализу, сравнению и сопоставлению при разборе музыкальных форм и средств музыкальной выразительности.
- Развивать умения творческой интерпретации музыки разными средствами художественной выразительности.
- Развивать умения чистоты интонирования в пении;
- Помогать осваивать навыки ритмического многоголосья посредством игрового музицирования;
- Стимулировать самостоятельную деятельность детей по сочинению танцев, игр, оркестровок;
- Развивать умения сотрудничества и сотворчества в коллективной музыкальной деятельности.

Содержание образовательной деятельности

Узнавание музыки разных композиторов, стилей и жанров. Владение элементарными представлениями о творчестве композиторов, о музыкальных инструментах, о элементарных музыкальных формах. Различение музыки разных жанров и стилей. Знание характерных признаков балета, оперы, симфонической и камерной музыки. Различение средств музыкальной выразительности (лад, мелодия, метроритм). Понимание того, что характер музыки выражается средствами музыкальной выразительности.

Умение рассуждать о музыке адекватно характеру музыкального образа, суждения развернутые, глубокие, интересные, оригинальные.

Соотнесение новых музыкальных впечатлений с собственным жизненным опытом, опытом других людей благодаря разнообразию музыкальных впечатлений

Результаты образовательной деятельности

Достижения ребенка («Что нас радует»)	Вызывает озабоченность и требует совместных усилий педагогов и родителей
<ul style="list-style-type: none"> ➤ Развита культура слушательского восприятия; ➤ любит посещать концерты, музыкальный театр, делится полученными впечатлениями; ➤ музыкально эрудирован, имеет представления о жанрах и направлениях классической и народной музыки, творчестве разных композиторов; ➤ проявляет себя во всех видах музыкальной исполнительской деятельности, на праздниках; ➤ активен в театрализации, где включается в ритмо-интонационные игры, помогающие почувствовать выразительность и ритмичность интонаций, а также стихотворных ритмов, певучие диалоги или рассказывания; ➤ проговаривает ритмизированно стихи и импровизирует мелодии на заданную тему, участвует в инструментальных импровизациях. 	<ul style="list-style-type: none"> ➤ Не активен в некоторых видах музыкальной деятельности; ➤ не узнает музыку известных композиторов; ➤ имеет слабые навыки вокального пения; ➤ плохо ориентируется в пространстве при исполнении танцев и перестроении с музыкой; ➤ не принимает активного участия в театрализации; ➤ слабо развиты музыкальные способности.

2.6.Образовательная область «Физическое развитие»

Третий год жизни. Первая младшая группа.

Задачи образовательной деятельности

- Обогащать детский двигательный опыт, способствовать освоению основных движений, развитию интереса к подвижным играм и согласованным двигательным действиям.
- Обеспечивать смену деятельности детей с учетом степени ее эмоциональной насыщенности, особенностей двигательной и интеллектуальной активности детей.
- Создать все условия для успешной адаптации каждого ребенка к условиям детского сада.
- Укреплять здоровье детей, реализовывать систему закаливания.
- Продолжать формирование умения ходить и бегать, не наталкиваясь друг на друга, с согласованными, свободными движениями рук и ног, действовать сообща, придерживаясь определенного направления передвижения с опорой на зрительные ориентиры.

Содержание образовательной деятельности

Узнавание детьми разных способов ходьбы, прыжков, ползания и лазанья, катания, бросания и ловли, построений, исходные положения в общеразвивающих упражнениях. Освоение простейших общих для всех правил в подвижных играх. Узнавание о возможности передачи в движениях действий знакомых им зверей, домашних животных, птиц, рыб, насекомых, сказочных персонажей.

На 3 году жизни происходит освоение разнообразных физических упражнений, общеразвивающих упражнений, основных движений, подвижных игр и их правил.

По мере накопления двигательного опыта у малышей идет формирование новых двигательных умений: строиться парами, друг за другом; сохранять заданное направление при выполнении упражнений; активно включаться в выполнение упражнений; ходить, не сталкиваясь и не мешая друг другу; сохранять равновесие на ограниченной площади опоры; бегать, не мешая

друг другу, не наталкиваясь друг на друга; подпрыгивать на месте, продвигаясь вперед; перепрыгивать через предметы, лежащие на полу, мягко приземляться; бросать мяч воспитателю и ловить брошенный им мяч; подтягиваться на скамейке, лежа на груди; ползать на четвереньках, перелезть через предметы; действовать по указанию воспитателя, активно включаться в подвижные игры. Участие в многообразных играх и игровых упражнениях которые направлены на развитие наиболее значимых в этом возрасте скоростно-силовых качества и быстроты (особенно быстроты реакции), а так же – на развитие силы, координации движений. Упражнения в беге содействуют развитию общей выносливости.

Результаты образовательной деятельности

Достижения ребенка («Что нас радует»)	Вызывает озабоченность и требует совместных усилий педагогов и родителей
<ul style="list-style-type: none"> ➤ ребенок интересуется разнообразными физическими упражнениями, действиями с физкультурными пособиями (погремушками, ленточками, кубиками, мячами и др.); ➤ при выполнении упражнений демонстрирует достаточную координацию движений, быстро реагирует на сигналы; ➤ с большим желанием вступает в общение с воспитателем и другими детьми при выполнении игровых физических упражнений и в подвижных играх, проявляет инициативность; ➤ стремится к самостоятельности в двигательной деятельности, избирателен по отношению к некоторым двигательным действиям; ➤ переносит освоенные простые новые движения в самостоятельную двигательную деятельность. 	<ul style="list-style-type: none"> ➤ малыш не интересуется разнообразными физическими упражнениями, действиями с разными физкультурными пособиями (погремушками, ленточками, кубиками, мячами и др. ➤ ребенок без особого желания вступает в общение с воспитателем и другими детьми при выполнении игровых физических упражнений и в подвижных играх, не инициативен; ➤ малыш не самостоятелен в двигательной деятельности, не стремится к получению положительного результата в двигательной деятельности; ➤ в контрольной диагностике его результаты ниже возможных минимальных.

Четвертый год жизни. 2-я младшая группа.

Задачи образовательной деятельности

- Развивать у детей потребность в двигательной активности, интерес к физическим упражнениям.
- Целенаправленно развивать у детей физические качества: скоростно-силовые качества, быстроту реакции на сигналы и действие в соответствии с ними; содействовать развитию координации, общей выносливости, силы, гибкости;
- Развивать у детей умение согласовывать свои действия с движениями других: начинать и заканчивать упражнения одновременно, соблюдать предложенный темп; самостоятельно выполнять простейшие построения и перестроения, уверенно, в соответствии с указаниями воспитателя;
- Развивать умения самостоятельно правильно умываться, причесываться, пользоваться носовым платком, туалетом, одеваться и раздеваться при незначительной помощи, ухаживать за своими вещами и игрушками
- Развивать навыки культурного поведения во время еды, правильно пользоваться ложкой, вилкой, салфеткой.

Содержание образовательной деятельности

Двигательная деятельность.

Порядковые упражнения. Построения и перестроения: свободное, врассыпную, в полукруг, в колонну по одному, по два (парами), в круг в колонну, парами, находя свое место в пространстве. Повороты на месте переступанием. Общеразвивающие упражнения. Традиционные двухчастные упражнения общеразвивающие упражнения с одновременными и однонаправленными движениями рук, ног, с сохранением правильного положения тела, с предметами и без предметов в различных положениях (стоя, сидя, лежа). Начало и завершение

выполнения упражнений по сигналу; Основные движения. Ходьба. Разные способы ходьбы (обычная, на носках, на месте с высоким подниманием бедра, с заданиями). Ходьба, не опуская головы, не шаркая ногами, согласовывая движения рук и ног. Ходьба «стайкой», в колонне по одному, парами, в разных направлениях, за ведущим по ориентирам; с заданиями: ходьба по кругу, «змейкой», с остановками, с приседанием, с изменением темпа; ходьба между линиями, шнурами, по доске ходьба и бег со сменой темпа и направления. Бег, не опуская головы. Прыжки. Прыжки в длину с места, в глубину (спрыгивание), одновременно отталкиваясь двумя ногами и мягко приземляясь на две ноги; подскоки на месте, с продвижением вперед, из круга в круг, вокруг предметов и между ними. Катание, бросание, метание. Прокатывание мячей, отбивание и ловля мяча кистями рук, не прижимая его к груди; бросание предметов одной и двумя руками в даль, в горизонтальную и вертикальную цели. Лазание по лестнице-стремянке и вертикальной лестнице приставным шагом, перелезание и пролезание через и под предметами, не касаясь руками пола. Музыкально- ритмические упражнения. Спортивные упражнения: катание на трехколесном велосипеде; ступающий шаг и повороты на месте на лыжах; скольжение по ледяным дорожкам с помощью взрослых. Подвижные игры. Основные правила в подвижных играх.

Становление у детей ценностей здорового образа жизни, овладение его элементарными нормами и правилами

Элементарные умения и навыки личной гигиены (умывание, одевание, купание, навыки еды, уборки помещения и др.), содействующие поддержанию, укреплению и сохранению здоровья, элементарные знания о режиме дня, о ситуациях, угрожающих здоровью. Основные алгоритмы выполнения культурно-гигиенических процедур.

Результаты образовательной деятельности

Достижения ребенка («Что нас радует»)	Вызывает озабоченность и требует совместных усилий педагогов и родителей
<ul style="list-style-type: none"> ➤ Ребенок с желанием двигается, его двигательный опыт достаточно многообразен; ➤ при выполнении упражнений демонстрирует достаточную в соответствии с возрастными возможностями координацию движений, подвижность в суставах, быстро реагирует на сигналы, переключается с одного движения на другое; ➤ уверенно выполняет задания, действует в общем для всех темпе; легко находит свое место при совместных построениях и в играх; ➤ проявляет инициативность, с большим удовольствием участвует в подвижных играх, строго соблюдает правила, стремится к выполнению ведущих ролей в игре. ➤ с удовольствием применяет культурно-гигиенические навыки, радуется своей самостоятельности и результату ➤ с интересом слушает стихи и потешки о процессах умывания, купания. 	<ul style="list-style-type: none"> ➤ Ребенок малоподвижен, его двигательный опыт беден; ➤ неуверенно выполняет большинство упражнений, движения скованные, координация движений низкая (в ходьбе, беге, лазании); ➤ затрудняется действовать по указанию воспитателя, согласовывать свои движения с движениями других детей; отстает от общего темпа выполнения упражнений; ➤ не испытывает интереса к физическим упражнениям, действиям с физкультурными пособиями; ➤ не знаком или имеет ограниченные представления о правилах личной гигиены, необходимости соблюдения режима дня, о здоровом образе жизни; ➤ испытывает затруднения в самостоятельном выполнении процессов умывания, питания, одевания, элементарного ухода за своим внешним видом, в использовании носового платка, постоянно ждет помощи взрослого.

Пятый год жизни. Средняя группа.

Задачи образовательной деятельности

- Развивать умения уверенно и активно выполнять основные элементы техники общеразвивающих упражнений, основных движений, спортивных упражнений, соблюдать правила в подвижных играх и контролировать их выполнение, самостоятельно проводить подвижные игры и упражнения, ориентироваться в пространстве, воспринимать показ как

образец для самостоятельного выполнения упражнений, оценивать движения сверстников и замечать их ошибки.

- Целенаправленно развивать скоростно-силовые качества, координацию, общую выносливость, силу, гибкость.
- Формировать у детей потребность в двигательной активности, интерес к выполнению элементарных правил здорового образа жизни
- Развивать умения самостоятельно и правильно совершать процессы умывания, мытья рук; самостоятельно следить за своим внешним видом; вести себя за столом во время еды; самостоятельно одеваться и раздеваться, ухаживать за своими вещами (вещами личного пользования).

Содержание образовательной деятельности

Порядковые упражнения. Построение в колонну по одному по росту. Перестроения из колонны по одному в колонну по два в движении, со сменой ведущего, самостоятельное перестроение в звенья на ходу по зрительным ориентирам. Повороты переступанием в движении и на месте направо, налево и кругом на месте. Общеразвивающие упражнения. Традиционные четырехчастные общеразвивающие упражнения с четким сохранением разных исходных положений в разном темпе (медленном, среднем, быстром), выполнение упражнений с напряжением, с разными предметами с одновременными и поочередными движениями рук и ног, махами, вращениями рук; наклоны вперед, не сгибая ноги в коленях, наклоны (вправо, влево), повороты.

Основные движения: Представления о зависимости хорошего результата в упражнении от правильного выполнения главных элементов техники: в беге — активного толчка и выноса маховой ноги; в прыжках — энергичного толчка и маха руками вперед — вверх; в метании — исходного положения, замаха; в лазании — чередующегося шага при подъеме на гимнастическую стенку одноименным способом. Подводящие упражнения. Ходьба с сохранением правильной осанки, заданного темпа (быстрого, умеренного, медленного). Бег. Бег с энергичным отталкиванием мягким приземлением и сохранением равновесия. Виды бега: в колонне по одному и парами, соразмеряя свои движения с движениями партнера, «змейкой» между предметами, со сменой ведущего и темпа, между линиями, с высоким подниманием колен; со старта из разных исходных позиций (стоя, стоя на коленях и др.); на скорость (15—20 м, 2—3 раза), в медленном темпе (до 2 мин), со средней скоростью 40—60 м (3—4 раза); челночный бег (5х3=15)), ведение колонны. Бросание, ловля, метание. Ловля мяча с расстояния 1,5 м, отбивание его об пол не менее 5 раз подряд. Правильные исходные положения при метании. Ползание, лазанье. Ползание разными способами; пролезание между рейками лестницы, поставленной боком; ползание с опорой на стопы и ладони по доске, наклонной лестнице, скату; лазание по гимнастической стенке, подъем чередующимся шагом не пропуская реек, перелезание с одного пролета лестницы на другой вправо, влево, не пропуская реек, Прыжки. Прыжки на двух ногах с поворотами кругом, со сменой ног; ноги вместе — ноги врозь; с хлопками над головой, за спиной; прыжки с продвижением вперед), вперед-назад, с поворотами, боком (вправо, влево); прыжки в глубину (спрыгивание с высоты 25 см); прыжки через предметы высотой 5—10 см; прыжки в длину с места; вверх с места (вспрыгивание на высоту 15—20 см.).

Сохранение равновесия после вращений, или в заданных положениях: стоя на одной ноге, на приподнятой поверхности. Подвижные игры: правила; функции водящего. Игры с элементами соревнования. Подвижные игры и игровые упражнения на развитие крупной и мелкой моторики рук, быстроты реакции, скоростно-силовых качеств, координации, гибкости, равновесия. Спортивные упражнения. Ходьба лыжах — скользящий шаг, повороты на месте, подъемы на гору ступающим шагом и полулочкой, правила надевания и переноса лыж под рукой. Плавание — погружение в воду с головой, попеременные движения ног, игры в воде. Скольжение по ледяным дорожкам на двух ногах самостоятельное. Катание на санках (подъем с санками на горку, скатывание с горки, торможение при спуске; катание на санках друг друга). Катание на двух- и трехколесном велосипеде: по прямой, по кругу, «змейкой», с поворотами. Ритмические движения: танцевальные позиции (исходные положения); элементы народных танцев; разный ритм и темп движений; элементы простейшего перестроения по музыкальному сигналу, ритмичные движения в соответствии с характером и темпом музыки.

Становление у детей ценностей здорового образа жизни, овладение его элементарными нормами и правилами

Представления об элементарных правилах здорового образа жизни, важности их соблюдения для здоровья человека; о вредных привычках, приводящих к болезням; об опасных и безопасных ситуациях для здоровья, а также как их предупредить. Основные умения и навыки личной гигиены (умывание, одевание, купание, навыки еды, уборки помещения и др.), содействующие поддержанию, укреплению и сохранению здоровья, элементарные знания о режиме дня, о ситуациях, угрожающих здоровью. Основные алгоритмы выполнения культурно-гигиенических процедур.

Результаты образовательной деятельности

Достижения ребенка («Что нас радует»)	Вызывает озабоченность и требует совместных усилий педагогов и родителей
<ul style="list-style-type: none"> ➤ В двигательной деятельности ребенок проявляет хорошую координацию, быстроту, силу, выносливость, гибкость. ➤ Уверенно и активно выполняет основные элементы техники основных движений, общеразвивающих упражнений, спортивных упражнений, свободно ориентируется в пространстве, хорошо развита крупная мелкая моторика рук ➤ Проявляет интерес к разнообразным физическим упражнениям, действиям с различными физкультурными пособиями, настойчивость для достижения хорошего результата, потребность в двигательной активности. ➤ Переносит освоенные упражнения в самостоятельную деятельность. ➤ Самостоятельная двигательная деятельность разнообразна. ➤ Проявляет элементарное творчество в двигательной деятельности: видоизменяет физические упражнения, создает комбинации из знакомых упражнений, передает образы персонажей в подвижных играх. ➤ с интересом стремится узнать о факторах, обеспечивающих здоровье, с удовольствием слушает рассказы и сказки, стихи о здоровом образе жизни, любит рассуждать на эту тему, задает вопросы, делает выводы. ➤ может элементарно охарактеризовать свое самочувствие, привлечь внимание взрослого в случае недомогания. ➤ Стремится к самостоятельному осуществлению процессов личной гигиены, их правильной организации. ➤ Умеет в угрожающих здоровью ситуациях позвать на помощь взрослого. 	<ul style="list-style-type: none"> ➤ Двигательный опыт (объем основных движений) беден. ➤ Допускает существенные ошибки в технике движений. Не соблюдает заданный темп и ритм, действует только в сопровождении показа воспитателя. Затрудняется внимательно воспринять показ педагога, самостоятельно выполнить физическое упражнение. ➤ Нарушает правила в играх, хотя с интересом в них участвует. ➤ Движения недостаточно координированы, быстрые, плохо развита крупная и мелкая моторика рук ➤ Испытывает затруднения при выполнении скоростно-силовых, силовых упражнений и упражнений, требующих проявления выносливости, гибкости. ➤ Интерес к разнообразным физическим упражнениям, действиям с различными физкультурными пособиями нестойкий. Потребность в двигательной активности выражена слабо. ➤ Не проявляет настойчивость для достижения хорошего результата при выполнении физических упражнений. Не переносит освоенные упражнения в самостоятельную деятельность. ➤ У ребенка наблюдается ситуативный интерес к правилам здорового образа жизни и их выполнению затрудняется ответить на вопрос взрослого, как он себя чувствует, не заболел ли он, что болит. ➤ Испытывает затруднения в выполнении процессов личной гигиены. Готов совершать данные действия только при помощи и по инициативе взрослого. ➤ Затрудняется в угрожающих здоровью ситуациях позвать на помощь взрослого.

Шестой год жизни. Старшая группа.

Задачи образовательной деятельности

- Развивать умения осознанного, активного, с должным мышечным напряжением выполнения всех видов упражнений (основных движений, общеразвивающих упражнений, спортивных упражнений);
- Развивать умение анализировать (контролировать и оценивать) свои движения и движения товарищей
- Формировать первоначальные представления и умения в спортивных играх и упражнениях;
- Развивать творчества в двигательной деятельности;
- Воспитывать у детей стремление самостоятельно организовывать и проводить подвижные игры и упражнения со сверстниками и малышами;
- Развивать у детей физические качества: координацию, гибкость, общую выносливость, быстроту реакции, скорость одиночных движений, максимальную частоту движений, силу.
- Формировать представления о здоровье, его ценности, полезных привычках, укрепляющих здоровье, о мерах профилактики и охраны здоровья.
- Формировать осознанную потребность в двигательной активности и физическом совершенствовании, развивать устойчивый интерес к правилам и нормам здорового образа жизни, здоровьесберегающего и здоровьесформирующего поведения,
- Развивать самостоятельность детей в выполнении культурно-гигиенических навыков и жизненно важных привычек здорового образа жизни.
- Развивать умения элементарно описывать свое самочувствие и привлекать внимание взрослого в случае недомогания

Содержание образовательной деятельности

Двигательная деятельность

Порядковые упражнения: порядок построения в шеренгу, из шеренги в колонну, в две колонны, в два круга, по диагонали, «змейкой» без ориентиров, способы перестроения в 2 и 3 звена. Сохранение дистанции во время ходьбы и бега. Повороты направо, налево, на месте и в движении на углах. Общеразвивающие упражнения: Четырехчастные, шестичастные традиционные общеразвивающие упражнения с одновременными последовательным выполнением движений рук и ног, одноименной и разноименной координацией. Освоение возможных направлений и разной последовательности действий отдельных частей тела. Способы выполнения общеразвивающих упражнений с различными предметами, тренажерами. Подводящие и подготовительные упражнения. Представление о зависимости хорошего результата в основных движениях от правильной техники выполнения главных элементов: в скоростном беге - выноса голени маховой ноги вперед и энергичного отталкивания, в прыжках с разбега-отталкивания, группировки и приземления, в метании - замаха и броска. Ходьба. Энергичная ходьба с сохранением правильной осанки и равновесия при передвижении по ограниченной площади опоры. Бег. На носках, с высоким подниманием колен, через и между предметами, со сменой темпа. Бег в медленном темпе 350 м по пересеченной местности. Бег в быстром темпе 10 м (3—4 раза), 20—30 м (2—3 раза), челночный бег 3x10 м в медленном темпе (1,5—2 мин). Прыжки. На месте: ноги скрестно — ноги врозь; одна нога вперед, другая назад; попеременно на правой и левой ноге 4—5 м. Прыжки через 5—6 предметов на двух ногах (высота 15—20 см), вспрыгивание на предметы: пеньки, кубики, бревно (высотой до 20 см). Подпрыгивание до предметов, подвешенных на 15—20 см выше поднятой руки. Прыжки в длину с места (80—90 см), в высоту (30—40 см) с разбега 6—8 м; в длину (на 130—150 см) с разбега 8 м. Прыжки в глубину (30—40 см) в указанное место. Прыжки через длинную скакалку, неподвижную и качающуюся, через короткую скакалку, вращая ее вперед и назад. Бросание, ловля и метание. «Школа мяча» (разнообразные движения с мячами). Прокатывание мяча одной и двумя руками из разных исходных положений между предметами. Бросание мяча вверх, о землю и ловля двумя руками не менее 10 раз подряд, одной рукой 4—6 раз подряд. Отбивание мяча не менее 10 раз подряд на месте и в движении (не менее 5—6 м). Перебрасывание мяча друг другу и ловля его стоя, сидя, разными способами (снизу, от груди, из-за головы, с отбивкой о землю). Метание в даль (5-9 м) горизонтальную и вертикальную цели (3,5-4 м) способами прямой рукой сверху, прямой рукой снизу, прямой рукой сбоку, из-за спины через плечо. Ползание и лазание. Ползание на

четвереньках, толкая головой мяч по скамейке. Подтягивание на скамейке с помощью рук; передвижение вперед с помощью рук и ног, сидя на бревне. Ползание и перелезание через предметы (скамейки, бревна). Подлезание под дуги, веревки (высотой 40—50 см). Лазание по гимнастической стенке чередующимся шагом с разноименной координацией движений рук и ног, лазанье ритмичное, с изменением темпа. Лазание по веревочной лестнице, канату, шесту свободным способом. Подвижные игры с бегом, прыжками, ползанием, лазанием, метанием на развитие физических качеств и закрепление двигательных навыков. Игры-эстафеты. Правила в играх, варианты их изменения, выбора ведущих. Самостоятельное проведение подвижных игр. Спортивные игры *Городки*. Бросание биты сбоку, выбивание городка с кона (5—6 м) и полукона (2—3 м). *Баскетбол*. Перебрасывание мяча друг другу от груди. Ведение мяча правой и левой рукой. Забрасывание мяча в корзину двумя руками от груди. Игра по упрощенным правилам. *Бадминтон*. Отбивание волана ракеткой в заданном направлении. Игра с воспитателем. *Футбол*. Отбивание мяча правой и левой ногой в заданном направлении. Обведение мяча между и вокруг предметов. Отбивание мяча о стенку. Передача мяча ногой друг другу (3—5 м). Игра по упрощенным правилам. Спортивные упражнения: скользящий переменный лыжный ход, скольжение по прямой на коньках, погружение в воду, скольжение в воде на груди и на спине, катание на двухколесном велосипеде и самокате, роликовых коньках.

Становление у детей ценностей здорового образа жизни, овладение элементарными нормами и правилами здорового образа жизни

Признаки здоровья и нездоровья человека, особенности самочувствия, настроения и поведения здорового человека. Правила здорового образа жизни, полезные (режим дня, питание, сон, прогулка, гигиена, занятия физической культурой и спортом) и вредные для здоровья привычки. Особенности правильного поведения при болезни, посильная помощь при уходе за больным родственником дома. Некоторые правила профилактики и охраны здоровья: зрения, слуха, органов дыхания, движения. Представление о собственном здоровье и здоровье сверстников, об элементарной первой помощи при травмах, ушибах, первых признаках недомогания.

Результаты образовательной деятельности

Достижения ребенка («Что нас радует»)	Вызывает озабоченность и требует совместных усилий педагогов и родителей
<ul style="list-style-type: none"> ➤ Двигательный опыт ребенка богат (объем освоенных основных движений, общеразвивающих упражнений спортивных упражнений); ➤ в двигательной деятельности проявляет хорошую выносливость, быстроту, силу, координацию, гибкость; ➤ в поведении четко выражена потребность в двигательной деятельности и физическом совершенствовании. ➤ проявляет стойкий интерес к новым и знакомым физическим упражнениям, избирательность и инициативу при выполнении упражнений; ➤ имеет представления о некоторых видах спорта ➤ уверенно, точно, в заданном темпе и ритме, выразительно выполняет упражнения. Способен творчески составить несложные комбинации (варианты) из знакомых упражнений; ➤ проявляет необходимый самоконтроль и самооценку. Способен самостоятельно привлечь внимание других детей и 	<ul style="list-style-type: none"> ➤ Двигательный опыт ребенка беден (малый объем освоенных основных движений, общеразвивающих и спортивных упражнений); плохо развита крупная и мелкая моторика рук ➤ в двигательной деятельности затрудняется проявлять выносливость, быстроту, силу, координацию, гибкость. ➤ в поведении слабо выражена потребность в двигательной деятельности; ➤ не проявляет интереса к новым физическим упражнениям, избирательности и инициативы при выполнении упражнений. ➤ ребенок неуверенно выполняет упражнения. Не замечает ошибок других детей и собственных. Интересуется простыми подвижными играми, нарушает правила, увлекаясь процессом игры; ➤ слабо контролирует способ выполнения упражнений, не обращает внимания на качество движений-не проявляет интереса к проблемам здоровья и соблюдению своем поведении основ здорового образа жизни. ➤ Представления о правилах личной гигиены, необходимости соблюдения режима

<p>организовать знакомую игру;</p> <ul style="list-style-type: none"> ➤ мотивирован на сбережение и укрепление своего здоровья и здоровья окружающих его людей. ➤ умеет практически решать некоторые задачи здорового образа жизни и безопасного поведения, ➤ готов оказать элементарную помощь самому себе и другому (промыть ранку, обработать ее, обратиться к взрослому за помощью). 	<p>дня, о здоровом образе жизни поверхностные.</p> <ul style="list-style-type: none"> ➤ Испытывает затруднения в самостоятельном выполнении культурно-гигиенических навыков, в уходе за своим внешним видом, вещами и игрушками.
---	---

Седьмой год жизни. Подготовительная группа.

Задачи образовательной деятельности

- Развивать умение точно, энергично и выразительно выполнять физические упражнения, осуществлять самоконтроль, самооценку, контроль и оценку движений других детей, выполнять элементарное планирование двигательной деятельности
- Развивать и закреплять двигательные умения и знания правил в спортивных играх и спортивных упражнениях;
- Закреплять умение самостоятельно организовывать подвижные игры и упражнения со сверстниками и малышами;
- Развивать творчество и инициативу, добиваясь выразительного и вариативного выполнения движений;
- Развивать физические качества (силу, гибкость, выносливость), особенно - ведущие в этом возрасте быстроту и ловкость- координацию движений.
- Формировать осознанную потребность в двигательной активности и физическом совершенствовании.
- Формировать представления о некоторых видах спорта, развивать интерес к физической культуре и спорту
- Воспитывать ценностное отношение детей к здоровью и человеческой жизни, развивать мотивацию к сбережению своего здоровья и здоровья окружающих людей.
- Развивать самостоятельность в применении культурно-гигиенических навыков, обогащать представления о гигиенической культуре.

Содержание образовательной деятельности

Двигательная деятельность

Порядковые упражнения. Способы перестроения. Самостоятельное, быстрое и организованное построение и перестроение во время движения. Перестроение четверками. Общеразвивающие упражнения. Четырехчастные, шестичастные, восьмичастные традиционные общеразвивающие упражнения с одноименными, разноименные, разнонаправленными, поочередные движениями рук и ног, парные упражнения. Упражнения в парах и подгруппах. Выполнение упражнений активное, точное, выразительное, с должным напряжением, из разных исходных положений в соответствии с музыкальной фразой или указаниями с различными предметами. Упражнения с разными предметами, тренажерами. Основные движения. Соблюдение требований к выполнению основных элементов техники бега, прыжков, лазанья по лестнице и канату: в беге — энергичная работа рук; в прыжках — группировка в полете, устойчивое равновесие при приземлении; в метании - энергичный толчок кистью, уверенные разнообразные действия с мячом, в лазании — ритмичность при подъеме и спуске. Подводящие и подготовительные упражнения. Ходьба. Разные виды и способы: обычная, гимнастическая, скрестным шагом; выпадами, в приседе, спиной вперед, приставными шагами вперед и назад, с закрытыми глазами. Упражнения в равновесии. Сохранение динамического и статического равновесия в сложных условиях. Ходьба по гимнастической скамейке боком приставным шагом; неся мешочек с песком на спине; приседая на одной ноге, а другую махом перенося вперед сбоку скамейки; поднимая прямую ногу вперед и делая под ней хлопок. Ходьба по гимнастической скамейке, с перешагиванием предметов, приседанием, поворотами кругом, перепрыгиванием ленты.. Ходьба по узкой стороне гимнастической скамейки прямо и боком. Стоя на скамейке,

подпрыгивать и мягко приземляться на нее; прыгать, продвигаясь вперед на двух ногах по наклонной поверхности. Стоять на носках; стоять на одной ноге, закрыв по сигналу глаза; то же, стоя на кубе, гимнастической скамейке; поворачиваться кругом, взмахивая руками вверх. Балансировать на большом набивном мяче (вес 3 кг). Кружиться с закрытыми глазами, останавливаться, сделать фигуру. Бег. Сохранение скорости и заданного темпа, направления, равновесия. Через препятствия — высотой 10—15 см, спиной вперед, со скакалкой, с мячом, по доске, по бревну, из разных стартовых положений (сидя, сидя «по-турецки», лежа на спине, на животе, сидя спиной к направлению движения и т. п.). Сочетать бег с ходьбой, прыжками, подлезанием; с преодолением препятствий в естественных условиях. Пробежать 10 м с наименьшим числом шагов. Бегать в спокойном темпе до 2—3 минут. Пробежать 2—4 отрезка по 100—150 м в чередовании с ходьбой. Пробежать в среднем темпе по пересеченной местности до 300 м. Выполнять челночный бег (5x10 м). Пробежать в быстром темпе 10 м 3—4 раза с перерывами. Бегать наперегонки; на скорость — 30 м. Прыжки. Ритмично выполнять прыжки, мягко приземляться, сохранять равновесие после приземления. Подпрыгивание на двух ногах на месте с поворотом кругом; смещая ноги вправо — влево; сериями по 30—40 прыжков 3—4 раза. Прыжки, продвигаясь вперед на 5—6 м; перепрыгивание линии, веревки боком, с зажатым между ног мешочком с песком, с набитым мячом; через 6—8 набивных мячей (вес 1 кг) на месте и с продвижением вперед. Выпрыгивание вверх из глубокого приседа. Подпрыгивание на месте и с разбега с целью достать предмет. Впрыгивать с разбега в три шага на предметы высотой до 40 см, спрыгивать с них. Прыжки в длину с места (не менее 100 см); в длину с разбега (не менее 170—180 см); в высоту с разбега (не менее 50 см). Прыжки через короткую скакалку разными способами: на двух ногах с промежуточными прыжками и без них, с ноги на ногу; бег со скакалкой. Прыжки через длинную скакалку: пробегание под вращающейся скакалкой, перепрыгивание через нее с места, вбегание под вращающуюся скакалку, перепрыгивание через нее; пробегание под вращающейся скакалкой парами. Прыжки через большой обруч, как через скакалку. Метание. Отбивать, передавать, подбрасывать мячей разного размера разными способами. Метание вдаль и в цель (горизонтальную, вертикальную, кольцоброс и другие) разными способами. Точное поражение цели. Лазанье. Энергичное подтягивание на скамейке различными способами: на животе и на спине, подтягиваясь руками и отталкиваясь ногами; по бревну; проползание под гимнастической скамейкой, под несколькими пособиями подряд. Быстрое и ритмичное лазание по наклонной и вертикальной лестнице; по канату (шесту) способом «в три приема». Подвижные игры. Организовать знакомые игры с подгруппой сверстников. Игры-эстафеты. Спортивные игры. Правила спортивных игр. *Городки*. Выбивать городки с полукона и кона при наименьшем количестве бит. *Баскетбол*. Забрасывать мяч в баскетбольное кольцо, вести и передавать мяч друг другу в движении. Контролировать свои действия в соответствии с правилами. Вбрасывать мяч в игру двумя руками из-за головы. *Футбол*. Способы передачи и владения мяча в разных видах спортивных игр. *Настольный теннис, бадминтон*. Правильно держать ракетку, ударять по волану, перебрасывать его в сторону партнера без сетки и через нее; вводить мяч в игру, отбивать его после отскока от стола. *Хоккей*. Ведение шайбы клюшкой, забивать в ворота. В подготовительной к школе группе особое значение приобретают подвижные игры и упражнения, позволяющие преодолеть излишнюю медлительность некоторых детей: игры со сменой темпа движений, максимально быстрыми движениями, на развитие внутреннего торможения, запаздывательного торможения. Спортивные упражнения. *Ходьба на лыжах*. Скользящий попеременный двухшаговый ход на лыжах с палками, подъемы и спуски с горы в низкой и высокой стойке. *Катание на коньках*. Сохранять равновесие, «стойку конькобежца» во время движения, скольжение и повороты. *Катание на самокате*. Отталкивание одной ногой. *Плавание*. скольжение в воде на груди и на спине, погружение в воду. *Катание на велосипеде*. Езда по прямой, по кругу, «змейкой», уметь тормозить. *Катание на санках*. Скольжение по ледяным дорожкам. После разбега стоя и присев, на одной ноге, с поворотами. Скольжение с невысокой горки.

Становление у детей ценностей здорового образа жизни, овладение элементарными нормами и правилами здорового образа жизни

Здоровье как жизненная ценность. Правила здорового образа жизни. Некоторые способы сохранения и приумножения здоровья, профилактики болезней, значение закаливания, занятий спортом и физической культурой для укрепления здоровья. Связь между соблюдением норм

здорового образа жизни, правил безопасного поведения и физическим и психическим здоровьем человека, его самочувствием, успешностью в деятельности. Некоторые способы оценки собственного здоровья и самочувствия, необходимость внимания и заботы о здоровье и самочувствии близких в семье, чуткости по отношению к взрослым и детям в детском саду. Гигиенические основы организации деятельности (необходимость достаточной освещенности, свежего воздуха, правильной позы, чистоты материалов и инструментов и пр.).

Результаты образовательной деятельности

Достижения ребенка («Что нас радует»)	Вызывает озабоченность и требует совместных усилий педагогов и родителей
<ul style="list-style-type: none"> ➤ Двигательный опыт ребенка богат; результативно, уверенно, мягко, выразительно с достаточной амплитудой и точно выполняет физические упражнения (общеразвивающие, основные движения. спортивные). ➤ В двигательной деятельности успешно проявляет быстроту, ловкость, выносливость, силу и гибкость. ➤ осознает зависимость между качеством выполнения упражнения и его результатом ➤ проявляет элементы творчества в двигательной деятельности: самостоятельно составляет простые варианты из освоенных физических упражнений и игр, через движения передает своеобразие конкретного образа (персонажа, животного), стремится к неповторимости (индивидуальности) в своих движениях. ➤ проявляет постоянно самоконтроль и самооценку. Стремится к лучшему результату, к самостоятельному удовлетворению потребности в двигательной активности за счет имеющегося двигательного опыта. ➤ имеет начальные представления о некоторых видах спорта ➤ Имеет представления о том, что такое здоровье, понимает, как поддержать, укрепить и сохранить его, ➤ Ребенок владеет здоровьесберегающими умениями: навыками личной гигиены, может определять состояние своего здоровья ➤ Может оказать элементарную помощь самому себе и другому (промыть ранку, обработать ее, приложить холод к ушибу, обратиться за помощью к взрослому). 	<ul style="list-style-type: none"> ➤ В двигательной деятельности затрудняется в проявлении быстроты, координации (ловкости), выносливости, силы и гибкости; ➤ допускает ошибки в основных элементах сложных физических упражнений. ➤ Слабо контролирует выполнение своих движений и движений товарищей, затрудняется в их оценке; ➤ допускает нарушение правил в подвижных и спортивных играх, чаще всего в силу недостаточной физической подготовленности; ➤ не проявляет стойкого интереса к новым и знакомым физическим упражнениям, избирательности и инициативы при их выполнении. ➤ Ребенок проявляет несамостоятельность в выполнении культурно-гигиенических процессов, (к началу обучения в школе не овладел основными культурно-гигиеническими умениями и навыками). ➤ Не имеет привычки к постоянному использованию культурно-гигиенических навыков без напоминания взрослого. Проявляет равнодушие по отношению к больному близкому человеку в семье, к заболевшему сверстнику.

3 Национально – региональный компонент

Содержание образовательной деятельности

С ранних лет формируются первые представления детей об окружающем мире, и происходит это, прежде всего, через ознакомление с традициями «своей» социокультурной среды – местными историко-культурными, национальными, географическими, природными особенностями региона.

Содержание работы по реализации регионального компонента направлено на достижение цели по формированию патриотических качеств, чувства любви и привязанности к природным и

культурным ценностям родного края, целостных представлений о родном крае, городе, любви к Отечеству у детей дошкольного возраста.

Четвертый год жизни. Вторая младшая группа.

Задачи воспитания и развития детей

- Способствовать накоплению ребенком ярких впечатлений о природе родного края.
- Воспитывать у детей интерес к фольклорным и литературным текстам, желание внимательно их слушать.
- Обогащать «читательский» опыт (опыт слушания) за счет разных малых форм фольклора Карелии (потешек, песенок, прибауток), простых народных сказок (в основном о животных), рассказов и стихов о детях, их играх, игрушках, повседневной бытовой деятельности, о знакомых детям животных.
- Расширять представления о детском саду и его ближайшем окружении.

О чем узнают дети.

Дети узнают названия деревьев, кустов, травянистых растений ближайшего природного окружения, уголка природы, их яркие отличительные признаки - окраску, размер и форму листьев, цветков, стебля; узнают конкретных представителей животного мира (звери, птицы, рыбы, насекомые), их названия. Знают, что бывают животные домашние и дикие. Дети знакомы с особенностями внешнего вида животных ближайшего окружения.

Дети знакомятся с художественными произведениями разных видов и жанров. В круг их чтения входят разные произведения русского и карельского детского фольклора: потешки, песенки, прибаутки, заклички - обращения к природе. Им знакомы народные сказки: кумулятивные (основанные на повторении однотипных действий) и о животных.

Дошкольники рассматривают и обыгрывают карельские народные игрушки и предметы промыслов: игрушки из дерева, из соломы; предметы быта.

С помощью педагога обращают внимание на яркость, нарядность, праздничность предметов народных карельских промыслов.

Рассматривают и обсуждают скульптуры малых форм: образы животных, их выразительность, используемые материалы.

Достижения ребенка (Что нас радует)

Ребенок интересуется растениями и животными ближайшего природного окружения, различает и называет некоторых животных, деревья, кустарники и травы Карелии.

Охотно отзывается на предложение прослушать фольклорное произведение. С удовольствием рассказывает потешки, пересказывает сказки.

Внимательно рассматривает предметы карельских народных промыслов, игрушки, иллюстрации. Различает, выделяет некоторые предметы народных промыслов, их назначение, материалы из которых изготовлены.

Пятый год жизни. Средняя группа.

Задачи воспитания и развития детей

- Способствовать дальнейшему познанию ребенком мира природы Карелии.
- Расширять «читательский» опыт за счет разных жанров фольклора Карелии.
- В процессе ознакомления с отдельными произведениями прикладного искусства Карелии (народными игрушками) формировать умение внимательно рассматривать картинку, народную игрушку, узнавать в изображенном знакомые предметы, устанавливать связь между предметами и их изображением.
- Развивать интерес к родному городу.

О чем узнают дети.

Дети узнают новых представителей животных и растений Карелии, признаки и свойства растений и животных как живых организмов, их особенности, потребности, приспособления к среде обитания.

Знакомятся с широким кругом художественных произведений разных видов, жанров и тематики. В их круг чтения входят разные произведения карельского детского фольклора: малые формы; сказки. Дети знают и используют некоторые средства выразительности фольклорного языка.

Имеют представление о предметах декоративно-прикладного искусства, предметах народной культуры, о связи узоров и орнаментов с окружающим миром (природой).

Знают название города, ближайшее окружение детского сада, некоторые городские объекты, транспорт, правила поведения на улице, стихи о родном городе.

Достижения ребенка (Что нас радует)

Проявляет интерес к природным объектам, особенностям их жизни, испытывает радость от общения с животными и растениями родного края. Различает и правильно называет достаточно большое количество растений и животных Карелии, может рассказать о них, характеризуя как живые существа. Эмоционально откликается на красоту родного края, проявляет сочувствие попавшим в беду.

Имеет представления о некоторых особенностях фольклорных произведений: потешек, загадок, сказок и т.д.

Активно и с желанием участвует в разных видах творческой художественной деятельности на основе фольклорных произведений.

Различает некоторые предметы карельских народных промыслов по материалам и содержанию. Проявляет любовь к родителям, интересуется событиями семье, в городе.

Шестой год жизни. Старшая группа.

Задачи воспитания и развития детей

➤ Развивать у дошкольников интерес к природе родного края, желание активно познавать и действовать с природными объектами с учетом избирательности и предпочтений детей.

➤ Продолжать воспитывать стремление сохранять и оберегать природный мир, видеть его красоту, следовать доступным экологическим правилам в деятельности и поведении.

➤ Обогащать «читательский» опыт детей за счет произведений более сложных жанров фольклора (волшебные и бытовые сказки, метафорические загадки, былины).

➤ Развивать понимание ценности карельского народного искусства, воспитывать желание его сохранять и познавать.

➤ Формировать представления о родном крае, развивать патриотические и гражданские чувства.

О чем узнают дети.

Дети узнают, что растения, грибы, животные, человек - это представители живого в мире природы. Знают сходства, различия в проявлении жизненных функций у конкретных животных и растений, их потребностей, признаки благоприятного или неблагоприятного состояния.

В круг чтения детей 5-6 лет входят разные произведения карельского детского фольклора: малые формы (прибаутки, заклички, загадки, небылицы), пословицы, поговорки, сказки.

Дети знакомятся со стилевыми особенностями народного декоративно-прикладного искусства - своеобразием цветового решения, композиции, элементов декора; своеобразием декоративно-оформительского искусства - назначением, видами по предметному основанию: одежда, мебель, предметы быта.

Понимание того, что родной город – это место, где проживает ребенок и его семья. расширяют представление о родном городе, о его достопримечательностях, людях, которые в нем живут и трудятся. Знают названия центральных улиц города, узнают памятные места города на фото. Знают флаг и герб Карелии.

Достижения ребенка (Что нас радует)

У ребенка преобладает положительное отношение к природе родного края, он хорошо ориентируется в правилах поведения в природной среде. Имеет представления о многообразии растений и животных Карелии, их потребностях как живых организмов.

Ребенок интересуется проявлениями красоты в окружающем мире и искусстве; демонстрирует бережное отношение к произведениям народного искусства и памятникам культуры. Узнает работы художников-иллюстраторов карельских сказок (Е. Рачев, Н. Кочергин, Т. Юфа.)

Проявляет интерес к городу, в котором живет, знает некоторые сведения о его достопримечательностях, событиях городской жизни. Знает название своей Родины, ее символы, испытывает чувство гордости своим городом, краем.

Седьмой год жизни. Подготовительная группа.

Задачи воспитания и развития детей

- Обогащать представления детей о природе родного края, о многообразии природного мира, причинах природных явлений, об особенностях существования животных и растений в сообществе (на лугу, в лесу, парке, водоеме, городе), о взаимодействии человека и природы
- Обогащать представления об особенностях литературы: о родах (фольклор и авторская литература), видах (проза и поэзия), о многообразии жанров и их некоторых специфических признаках.
- Воспитывать любовь к своей семье, детскому саду, родному городу, родной стране. Воспитывать толерантность по отношению к людям разных национальностей, формировать начала гражданственности.

О чем узнают дети.

В круг чтения ребенка 6-7 лет входят разнообразные жанры произведений карельского фольклора, классические и современные поэтические произведения (стихи, эпосы), прозаические тексты (рассказы, были, сказки, сказки-повести, детские романы).

Дети понимают и аргументировано объясняют значение иллюстраций в книге, знают фамилии двух-трех художников-иллюстраторов карельских сказок (Е.Рачев, Н.Кочергин, Т.Юфа.), некоторые особенности их творчества.

Назначение и особенности декоративно-прикладного искусства (обобщенность, стилизация, декоративность). Традиционность образов, узоров, орнаментов и отражение в них природы, народного быта, культуры, традиций и обычаев родного края. Технологии изготовления предметов народных промыслов (на ознакомительном уровне).

Герб города, улицы, некоторые архитектурные особенности, достопримечательности города, общественные учреждения, их назначение, транспорт, труд и отдых людей, сведения об истории города и некоторых выдающихся людях Карелии (писатели, поэты, художники), общественно-значимые события, стихи, песни, картины о родном крае, традиции городской жизни.

Достижения ребенка (Что нас радует)

Гуманно-ценностное отношение ребенка к природе становится более устойчивым. Знает фамилии четырех-пяти писателей, художников, музыкантов и композиторов, которые жили и творили в Карелии, отдельные факты их биографии, называет их произведения, с помощью взрослого рассуждает об особенностях их творчества.

Проявляет познавательный интерес к своей семье, социальным явлениям, к жизни людей в родной городе, республике, стране, других странах и многообразием народов мира. Задает вопросы о прошлом и настоящем в жизни людей, об истории города, страны, о создании предметов, техники, средств связи, рассуждает и высказывает свое мнение.

4 Игра – особое пространство развития ребенка

4.1 Третий год жизни. Первая младшая группа.

Задачи развития игровой деятельности детей:

- Развивать игровой опыт каждого ребенка.
- Способствовать отражению в игре представлений об окружающей действительности.
- Поддерживать первые творческие проявления детей.
- Воспитывать стремление к игровому общению со сверстниками.

Сюжетно-отобразительные и сюжетно-ролевые игры.

Отображение в сюжетно-ролевой игре бытовых действий, взрослых, семейных отношений, передача рисунка роли: как доктор «слушать больного» и делать укол, как шофер крутить руль, как парикмахер подстригать волосы, как кассир выдавать чек и пр. В совместной игре со взрослым воспроизведение действий, характерных для персонажа, проявление добрых чувств по отношению к игрушкам (приласкать зайчика, накормить куклу).

Установление связи игровых действий с образом взрослого (как мама, как папа), с образом животного (как зайчик, как петушок). Подбор необходимых для развития сюжета игрушек и предметов, замещение недостающих игрушек или предметов другими.

Отражение в игровом сюжете эпизодов знакомых стихотворений, сказок или мультфильмов. К концу 3-го года жизни выстраивает цепочки из 2-3 игровых действий, установление связи между действиями в игровом сюжете (сначала... - потом...).

Наблюдение за игровыми действиями других детей, спокойные игры рядом с другими детьми. Во втором полугодии кратковременное игровое взаимодействие со сверстниками.

Передача в движении образов зверей, птиц в играх-имитациях, участие в играх-имитациях, сопровождаемых текстом («Котик и козлик», «Я люблю свою лошадку» и др.). В сюжетных играх использование построек (строим диванчик, кровать для куклы и укладываем куклу спать).

Режиссерские игры

Содержанием элементарных режиссерских игр становятся непосредственные впечатления от окружающей действительности (по улице едут машины и идут люди; мама укладывает дочку спать и накрывает одеялом и пр.). Разыгрывание сюжетов многократно повторяемых сказок и потешек.

Сюжетная и предметная игра тесно переплетаются: ребёнок действует с шариками, бусинами как с предметами, закутывает их в платочек, качает, возит; шарики становятся птенчиками в гнездышке, и опять превращаются в шарики.

По побуждению воспитателя сопровождение режиссерской игры игровыми репликами персонажей: «Ау, мама! Где моя мама?»; «Я спрятался, меня не видно!», сопровождение речью движений игрушек. Обыгрывание построек в режиссерской игре: поездка на «транспорте»; катание с горки («Крепче куколка держись, покатишься с горки вниз»); постройка из песка «будки» для собачки; прогулка игрушек по песочным дорожкам.

Дидактические игры

Игры с дидактическими игрушками — матрешками, башенками, предметами. Настольные игры с картинками, мозаика, кубики и пр.

Ребенок учится принимать игровую задачу: разбирать и собирать игрушки в правильной последовательности (пирамидки, башенки, матрешки); называть цвет, форму, размер. Сравнение двух предметов, составление пар. Действия в соответствии с игровой задачей (положить красный шарик в красную коробочку; большому мишке дать большую чашку, маленькому — маленькую). Развитие умения разговаривать с воспитателем по ходу игры: о названии предмета, о его цвете, размере.

Результаты развития игровой деятельности

Достижения ребенка («Что нас радует»)	Вызывает озабоченность и требует совместных усилий педагогов и родителей
<ul style="list-style-type: none"> ➤ Ребенок выстраивает сюжет из нескольких связанных по смыслу действий. ➤ Принимает (иногда называет) свою игровую роль, выполняет игровые действия в соответствии с ролью. ➤ Игровые действия разнообразны. ➤ Принимает предложения к использованию в игре предметов-заместителей, пользуется ими в самостоятельных играх. ➤ Охотно общается с воспитателем и с детьми, вступает в игровое взаимодействие. 	<ul style="list-style-type: none"> ➤ Ребенок отражает в игре хорошо знакомые, не всегда связанные по смыслу действия. ➤ Игровую роль не принимает («роль в действии»). ➤ Игровые действия воспитателя в самостоятельной игре воспроизводит частично. Игровые действия однообразны. Предметами-заместителями пользуется только по предложению воспитателя. ➤ Редко включается в игру со сверстником, испытывает трудности в согласовании игровых действий.

4.2 Четвертый год жизни. 2-я младшая группа

Задачи воспитателя по развитию игровой деятельности конкретизируются с учетом разных игр:

- Развивать игровой опыт каждого ребенка.

- Поддерживать новые возможности игрового отражения мира.
- Развивать интерес к творческим проявлениям в игре и игровому общению со сверстниками.

Сюжетно-ролевые игры.

Проявление интереса к разнообразному содержанию сюжетно-ролевых игр на основе отображения семейных отношений, непосредственных впечатлений от посещения магазина, поликлиники, событий прочитанных книг, мультфильмов, картинок. Отражение в сюжете элементарного взаимодействия взрослых (мама-дочка, врач-пациент, парикмахер-клиент, капитан-матрос и др.), включение в сюжет нескольких взаимосвязанных действий.

Освоение умений принимать игровую роль, участвовать в несложном ролевом диалоге, называть свою игровую роль и игровые действия, отвечать на вопросы об игре («Как зовут твою дочку? Что ты ей сварила?»). Участие в элементарном планировании игровых действий в совместной с воспитателем игре («Может быть твоя дочка хочет погулять? Куда вы пойдете?»).

Использование в играх разных игрушек, предметов-заместителей, атрибутов одежды (халат и шапочка врача, бескозырка матроса, фуражка и жезл милиционера). По побуждению воспитателя использование развертывание игры в определенном игровом уголке (парикмахерская, кабинет врача). Проявление инициативы в дополнении игровой обстановки, использовании предметов-заместителей, деталей костюмов.

Освоение способов игрового общения со сверстниками в паре, в малой группе: элементарно договариваться о совместных действиях («Давай катать машинки», «Давай кидать мяч»), о ролях («Я буду лечить, приносите своих детей»). При поддержке и помощи воспитателя вступать в игровое общение со сверстниками – в парное, в малой группе, во втором полугодии – самостоятельно договариваться со сверстниками о выполнении знакомых игровых действий в общем игровом сюжете.

Участие в создании построек из разных деталей (игровые модули, крупный строитель, коробки, стульчики): автобусы, поезда. Поддержка желания использовать простейшие постройки в игровом сюжете, развития сюжета при помощи постройки («Кукла смотрит из домика, выходит гулять по дорожке, садится на скамейку»).

Режиссерские игры.

Участие в режиссерских играх по сюжетам сказок, стихотворений, мультипликационных фильмов, несложных иллюстраций и картинок. Освоение способов показа сценок при помощи игрушек, выполнение несложных игровых заданий («покажи, как Колобок убежал от волка», «покажи, как Машенька легла спать в мишуткину кроватку» и пр.), использование способов передвижения игрушки по игровому пространству, действий с двумя игрушками (две куколочки идут на прогулку; волк догоняет зайчика; Машенька прячется от медведя и др.), освоение способов их озвучивания — ролевой речи и комментария («Мишка идет, топ-топ», («Зайчик испугался волка и убежал»).

Проявление желания отвечать на вопросы воспитателя о происходящем в игре, о том, что произойдет дальше, активно реагировать на появление нового игрового персонажа, на проблемные ситуации («Шла Машенька по лесу и заблудилась. Кто помог ей найти дорогу домой?»).

Игровые импровизации.

Участие в играх-имитациях, освоение характерных движений и звукоподражаний на основе примера воспитателя: наседка и цыплята, кошка и котята, самолеты, автомобили, комарики и пр., отражение характерных действий («Мы — мышки, бегаем тихо-тихо и пищим, мы ищем сыр и сухарики»).

Самостоятельное воспроизведение игровых действий, соответствующих тексту стихотворения, потешки; выполнение различных движений под музыку: скакать как лошадки, летать как бабочки. Создание игровых образов в соответствии с разным настроением музыки, ее темпом: изображать неуклюжих медведей, веселых зайчиков, птиц, цветы, раскрывающиеся под лучами солнца и засыпающие вечером.

Участие в совместных со сверстниками играх-имитациях, поддержка проявлений воображения и творчества: кружатся снежинки, летят большие и маленькие птицы, веселые и грустные бабочки и т. п. При поддержке воспитателя создание игрового образа и отражение его в движениях в разном темпе («Маленькие ножки бегут по дорожке, огромные ноги бредут по дороге; бабочки летают — солнышко сияет, дождик полил — крылышки замочил, трудно лететь — на цветочек нужно сесть»).

Участие в хороводных играх, организуемых воспитателем и по собственной инициативе, использование в играх предметов для ряженья. Проявление желания импровизировать с персонажами пальчикового театра (на пальцы надеваются головки зверюшек или кукол), с куклами-варежками (на варежку нашиваются аппликации мордочек зверей); передавать игровые действия, сопровождать их речью, вступать в игровой диалог с другим ребенком.

Игра-экспериментирование с различными предметами и материалами.

Игры с песком и снегом. «Лепим колобки», «Делаем фигурки» (дети экспериментируют с разными формочками и материалами: мокрый и рассыпчатый снег, влажный и сухой песок), «Делаем дорожки и узоры из песка» (дети тонкой струйкой сыплют песок на землю, асфальт, цветную бумагу из малой лейки без наконечника, ведерка с дырочкой в дне, кулечка с небольшим отверстием, делая разные узоры). «Цветной снег» (дети поливают уплотненный снег тонкой струйкой окрашенной воды, рисуя узоры). «Разные ножки бегут по дорожке» (дети экспериментируют, отпечатывая следы разной обуви на снегу, оставляя отпечатки следов игрушек с колесами или полозьями, изображают «трактор», протаптывая узкие и широкие дорожки к домикам игрушек).

Игры с водой и мыльной пеной. «Веселые путешественники», «Веселые кораблики» (дети запускают в таз с водой, в лужу, в ручеек разные предметы — лодочки, щепочки, кораблики; наблюдают за ними, делают «волны», «ветер», отправляют в плаванье мелкие игрушки). «Нырки» (дети топят в тазу или в ванночке маленькие мячи, резиновые надувные игрушки, шарики от пинг-понга, разжимают пальцы — и игрушки выпрыгивают из воды). «Вот какая пена!» (дети соревнуются, кто лучше взобьет пену в тазике). «Ловкие пальчики» (дети мочат в воде поролоновые губки разного цвета и формы и отжимают их, переливая воду из одного тазика в другой). «Бульбочки» (в тазу с водой дети булькают воздухом из резиновых игрушек и наблюдают за пузырьками воздуха, булькают разными бутылочками, погружая их в воду и наполняя водой, наблюдают, в каких случаях получается больше «бульбочек»).

Игры с бумагой. «Снежки» (дети комкают бумагу, делают «снежки» и бросаются ими); «Блестящие комочки» (дети комкают тонкую фольгу, делают разные комочки и играют с ними); «Бумажный вихрь» (дети нарезают ножницами кусочки цветной тонкой бумаги и сдувают ее с помощью «ветра», создаваемого листом плотной бумаги, веером или дыханием, наблюдают за «полетом»).

Игры с тенью. Воспитатель закрепляет источник света так, чтобы на стене четко обозначилась тень, и дети по своему желанию экспериментируют с тенями: с отражением своих рук, движений различных игрушек, предметов.

Дидактические игры. Игры с готовым содержанием и правилами.

1 Дополнительные данные о дидактических, развивающих играх, математического, природоведческого, речевого содержания, а также о подвижных и строительно-конструктивных играх отражены в соответствующих образовательных областях программы.

Совместное с воспитателем участие в играх с предметами, дидактическими игрушками, с картинками. Развитие умения выделять различные сенсорные признаки в предметах и их изображениях (цвет, размер, форму); выделять в предмете несколько признаков: его назначение, части, материал; различать «правильные» и «неправильные» предметы (ведерко с доньшком и без доньшка, варежка с пальчиком и без пальчика). При помощи воспитателя принимать игровую задачу, выполнять действия в определенной последовательности, начинать действовать по сигналу, действовать по образцу и в соответствии с игровой задачей, понимать несложные схемы (вести игровой персонаж по игровому полю, согласно направлению стрелок «Умные тропинки»). замещать реальные предметы геометрическими фигурами.

Результаты развития игровой деятельности

Достижения ребенка («Что нас радует»)	Вызывает озабоченность и требует совместных усилий педагогов и родителей
<ul style="list-style-type: none"> ➤ Ребенок отражает в играх разные сюжеты. ➤ активно осваивает способы ролевого поведения: называет свою роль и обращается к сверстнику по имени игрового персонажа; 	<ul style="list-style-type: none"> ➤ Игры однообразны, ребенок воспроизводит одни и те же игровые действия; ➤ в совместной игре с воспитателем мало инициативен; ➤ проявляет неустойчивость в игровом

<ul style="list-style-type: none"> ➤ охотно вступает в ролевой диалог с воспитателем и со сверстником; ➤ у ребенка есть любимые игры и роли, которые он охотнее всего выполняет; ➤ использует разнообразные игровые действия, называет их в ответ на вопрос воспитателя; ➤ в дидактических играх принимает игровую задачу и действует в соответствии с ней; ➤ проявляет интерес к игровому общению со сверстниками. 	<p>общении: дружеское отношение часто сменяется конфликтами, попытками завладеть игрушками других детей;</p> <ul style="list-style-type: none"> ➤ игровое сосредоточение недостаточное: начинает игровые действия и быстро прекращает их, переходит к новым игрушкам и так же быстро оставляет игру, не развив сюжет. ➤ в дидактических играх часто не принимает игровую задачу и просто манипулирует с игровым материалом.
--	---

4.3 Пятый год жизни. Средняя группа

Задачи развития игровой деятельности:

- Развивать все компоненты детской игры (обогащать тематику и виды игр, игровые действия, сюжеты, умения устанавливать ролевые отношения, создавать игровую обстановку, используя для этого реальные предметы и их заместители, действовать в реальной и воображаемой игровых ситуациях).
- Обогащать содержание детских игр, развивать воображение, творчество, интерес к игровому экспериментированию.
- Формировать умение следовать игровым правилам в дидактических, подвижных, развивающих играх.
- Воспитывать доброжелательные отношения между детьми, обогащать способы их игрового взаимодействия.

Сюжетно-ролевые игры.

Проявление интереса к отображению в сюжетно-ролевых играх семейных и несложных профессиональных отношений взрослых (врач-пациент, парикмахер-клиент, капитан-матрос и др.), к объединению в одном сюжете разнообразных по тематике событий (мама с дочкой собрались идти в гости, сначала они зашли в парикмахерскую, а затем в магазин за подарками). Поддержка эмоционального вовлечения в содержание, которое находит отражение в игре.

Освоение новых способов ролевого поведения: способности строить сюжеты с большим количеством персонажей, самостоятельно вести ролевые диалоги, выполнять по ходу развития сюжета не одну, а несколько ролей. Развитие умений до начала игры определять тему, одно-два игровых события («Во что будем играть? Что произойдет?»), распределять роли до начала игры. Самостоятельное использование в играх предметов-заместителей (разнообразные кубики, бруски, флаконы, веревки, бечевки, которые могут быть использованы в качестве других предметов). По побуждению воспитателя использование изобразительных игровых действий («чик-чик, это чек»). Освоение способа развития игрового замысла через проблемную ситуацию: потеря какого-либо предмета (у парикмахера исчезли все расчески), невозможности достичь цель (корабль сбился с курса).

Развитие умения вести разные ролевые диалоги – в начале года в совместной игре с воспитателем, а во втором полугодии – в совместной игре со сверстниками. В совместной игре с воспитателем изменять содержание диалога в зависимости от смены ролей, обмениваться ролями с воспитателем, действуя в соответствии с новой игровой позицией (диалоги по телефону в разных ролях — мамы, папы, бабушки, детей).

Освоение способа сокращения предметных игровых действий детей за счет обозначения части сюжета в речевом плане («Как будто мы уже покормили кукол, и теперь будем одевать их на прогулку»).

Самостоятельное включение в игровой сюжет новых событий, ролей, проявление творчества в выборе предметов-заместителей и создании игровой обстановки (устраивать комнату для кукол, обстановку магазина, парикмахерской, кабинета врача, гаража и т. п.). Использование по собственной инициативе в играх ряженья, масок, музыкальных игрушек (бубен, металлофон, дудочки-свистульки). К концу года самостоятельное придумывание реплик игровых персонажей,

использование разных интонаций в ролевых диалогах, комбинирование в сюжете 3-4 эпизодов, разнообразного содержания,

Развитие доброжелательности в игровом общении с партнерами-сверстниками. Проявление инициативности в игровом взаимодействии со сверстниками, добрых чувств по отношению к сверстникам и игрушкам, интереса к общему замыслу и к согласованию действий с играющими детьми.

Режиссерские игры.

Участие в режиссерских играх на основе литературного опыта, впечатлений от просмотра мультипликационных фильмов, комбинирования событий из разных мультфильмов или сказок. Отображение в индивидуальных играх эмоционально значимых событий (посещение врача, приход гостей, поездка в поезде и пр.).

Освоение умения представить готовую сюжетную ситуацию и показать ее зрителю (взрослому). Проявление самостоятельности в осуществлении режиссерской игры (передвижение игрушек по игровому полю, озвучивание событий, комментирование происходящего в игре.) По побуждению воспитателя, а впоследствии самостоятельно озвучивание диалога между персонажами, выражение оценки персонажей, их действий («Зайчик-трусишка, испугался волка, побежал»). Проявление инициативы в выборе необходимых материалов и игрушек для создания обстановки режиссерской игры, использовании предметов-заместителей.

Проявление интереса к режиссерской игре на основе ситуации, служащей завязкой сюжета (например, в кроватке лежит мишка с перевязанной бинтом лапой; кукла Маша накрыла стол и ждет гостей). По побуждению воспитателя высказывание предположений о том, что произойдет дальше, разыгрывание продолжение ситуации, передача диалогов героев. К концу года самостоятельное придумывание и создание ситуаций-завязок сюжета режиссерской игры при помощи игрушек и предметов, их показывают воспитателю, сверстникам.

Игровые импровизации и театрализация.

Участие в творческих имитационных играх, развитие умения мимикой, жестами, движениями передавать разное эмоциональное состояние персонажей (Зайчик заблудился, испугался, но его нашли медвежата, приласкали, отвели домой, и все смеются, хлопают в ладоши, радуются). Использование жестов и движений для передачи физических особенностей игрового образа (Летят большие птицы и маленькие птички, идет по снегу большой медведь и маленькая обезьянка). Освоение умений жестом показать: маленькая бусинка, куколка — вот такая; огромный снежный ком, дом, гора — вот такие, передать интонацией и силой голоса игровой образ (маленькая мышка и великан, гномик и дракон). В играх на темы литературных произведений освоение умений выразительно передавать особенности движений, голоса, эмоциональные состояния. Участие в театрализациях на темы любимых сказок («Репка», «Кот, петух и лиса», «Колобок»). Самостоятельное использование предметов для ряженья: элементов костюмов сказочных героев, масок животных, эмблем с изображениями любимых литературных персонажей (Винни-Пух, Буратино). Проявление желания самостоятельно воспроизводить в играх-драматизациях полюбившиеся эпизоды сказок, мультипликационных фильмов.

Игра-экспериментирование с различными предметами и материалами.

Игры с водой, снегом, льдом. «Волшебная вода» (смешивание подкрашенной воды и получение разнообразных «волшебных» цветов и оттенков). «Цветные капельки» (капанье из пипетки в баночки с водой жидкой краски различной густоты и насыщенности и наблюдение за «путешествием» капельки). «Льдинки» (замораживание окрашенной воды в разных формочках и украшение льдинками построек из снега). «Ледяные узоры» (замораживание в воде узоров из камешков, бусинок, листьев и рассматривание их). «Освобождение из плена» (размораживание маленьких игрушек, замороженных во льду «ледяной колдуньей»). «Тонет — не тонет» (испытание на «плавучесть» игрушек из разного материала). «Снежные фигуры» (лепка из снега снежных баб, снегурочек, зайчиков, игра в снежное царство), Кто прошел? (узнавать следы на снегу по отпечаткам).

Игры с мыльной водой и пеной. «Мыльные пузыри» (пускание мыльных пузырей с помощью разных предметов: соломинок, трубочек, деревянных катушек из-под ниток и пр.). «У кого пена выше и пышней» (выдувание воздуха через трубочку и т. п. в мыльную воду с целью получения самой «большой»). «Подушка из пены» (испытание: какие предметы, из каких материалов могут лежать на поверхности пены).

Игры с зеркалом. «Поймай солнышко» (маленьким зеркалом поймать луч солнца и пустить «зайчика»). «Солнечные зайчики» (воспитатель и дети пускают веселые солнечные зайчики). «Что отражается в зеркале» (пытаться увидеть, что находится за спиной, справа, слева, на потолке, только с помощью зеркала).

Игры со светом. «Театр теней», «У кого тень интересней», «Угадай, чья тень» (экспериментирование с тенью), «Прятки и поиски» (поиск спрятанного предмета с помощью фонарика в темноте).

Игры со стеклами. «Мир меняет цвет» (рассматривание окружающего через стекла разного цвета). «Таинственные картинки» (рассматривание цветных картинок через стекла разного цвета и наблюдение: какие изображения на картинке становятся невидимыми). «Все увидим, все узнаем» (рассматривание предметов, мелких картинок, знаков, узоров через увеличительное стекло).

Игры со звуками. «Погремушки» (испытание: какие предметы лучше гремят в коробочках из разных материалов). «Звонкие бутылочки» (испытать, какой звук издает молоточек, если ударять по бутылочкам, наполненным водой, песком, или по пустым). «Угадай, что шуршит, что гремит» (узнать с закрытыми глазами разные звуки: разрывания или сминания бумаги, колебания фольги, насыпания песка, переливания воды и пр.).

Дидактические игры. Игры с готовым содержанием и правилами.

Совместное с воспитателем участие в играх на сравнение предметов по различным признакам (размеру, форме, цвету, назначению и т. п.), группировку предметов на основе общих признаков (это — посуда, это — обувь; здесь ленты одинаковой длины и одинакового цвета); составление целого изображения из 6—8 частей («Составь картинку», «Пазлы»); выстраивание «ряда» из одинаковых предметов по убыванию или возрастанию того или иного признака (по размеру, по ширине, высоте, интенсивности цвета и т. д.); составление простого плана-схемы с использованием разнообразных замещений реальных объектов (игры «Угадай картинку», «Найди по схеме», «Волшебные знаки»).

Освоение способов планирования своей поисковой игровой деятельности, реализация образов воображения (развивающие игры «Сложи узор», «Точечки», «Уголки», «Уникуб» и др.).

Развитие умения принимать поставленную воспитателем игровую задачу или выдвигать самостоятельно свою задачу в знакомой игре. Самостоятельно или с небольшой помощью воспитателя действовать по правилам, стремиться к результату, контролировать его в соответствии с игровой задачей.

Освоение правил игр в настольно-печатные игры: объединяться со сверстниками, действовать по очереди, по простой схеме и т.п. В совместной с воспитателем игре пояснять ход игры, рассказывать, как правильно действовать в игре. Формулирование в речи, достигнут или нет игровой результат («У меня получилось правильно — картинка составлена»). Самостоятельно замечать неполное соответствие полученного результата требованиям. Проявление желания объяснять сверстникам, как правильно играть в игру; не смеяться над проигравшим сверстником.

Результаты развития игровой деятельности

Достижения ребенка («Что нас радует»)	Вызывает озабоченность и требует совместных усилий педагогов и родителей
<ul style="list-style-type: none"> ➤ В играх наблюдается разнообразие сюжетов. Ребенок называет роль до начала игры, обозначает свою новую роль по ходу игры. ➤ Проявляет самостоятельность в выборе и использовании предметов-заместителей, с интересом включается в ролевой диалог со сверстниками. ➤ Выдвигает игровые замыслы, инициативен в развитии игрового сюжета или в создании интересных (выразительных) образов игровых персонажей. ➤ Вступает в ролевой диалог, отвечает на 	<ul style="list-style-type: none"> ➤ В игре ребенок повторяет однообразные сюжетные эпизоды. Затрудняется исполнять разные роли в одной сюжетно-ролевой игре, придумать новый вариант сюжета или новую роль. ➤ Испытывает затруднения в согласовании игровых действий с партнерами-сверстниками, вступает в конфликты, не пытается вникнуть в общий замысел. Нуждается в помощи воспитателя для установления игрового взаимодействия со сверстниками. ➤ В игре с воспитателем проявляет интерес к его игровым действиям, повторяет

<p>вопросы и задает их соответственно принятой роли. Играя индивидуально, ведет негромкий диалог с игрушками, комментирует их «действия», говорит разными голосами за разных персонажей.</p> <ul style="list-style-type: none"> ➤ Проявляет интерес к игровому экспериментированию с предметами и материалами. ➤ Проявляет творчество в создании игровой обстановки, в театрализации эпизодов любимых сказок, в имитации действий животных, сказочных героев и пр. ➤ В играх с правилами принимает игровую задачу, проявляет интерес к результату, выигрышу. ➤ Доброжелателен в общении с партнерами по игре. 	<p>их, но испытывает трудности в ролевом диалоге.</p> <ul style="list-style-type: none"> ➤ В играх с правилами путает последовательность действий, вступает в игру раньше сигнала, упускает правила. ➤ Затрудняется назвать и перечислить любимые игры.
---	---

4.4 Шестой год жизни. Старшая группа

Задачи развития игровой деятельности:

- Развивать умение играть на основе совместного со сверстниками сюжетосложения: сначала через передачу в игре знакомых сказок и историй, затем через внесение изменений в знакомый сказочный сюжет (введение новой роли, действия, события), впоследствии — через сложение новых творческих сюжетов.
- Обогащать содержание сюжетных игр детей на основе знакомства с явлениями социальной действительности и отношениями людей (школа, магазин, больница, парикмахерская, путешествия и др.), активизировать воображение на основе сюжетов сказок и мультипликационных фильмов.
- Совершенствовать умение следовать игровым правилам в дидактических, подвижных, развивающих играх.
- Развивать умение сотрудничать со сверстниками в разных видах игр: формулировать собственную точку зрения, выяснять точку зрения своего партнера, сравнивать их и согласовывать при помощи аргументации.

Сюжетно-ролевые игры.

Проявление интереса к сюжетно-ролевым играм, содержанием которых является отображение социальной действительностью, к комбинированию в одном сюжете реальных и фантастических событий, разнообразных ситуаций взаимодействия людей, коллизий; появление сюжетно-ролевых игр новой тематики («Музей», «Книжный гипермаркет», «Туристическое агентство» и др.) и игр «с продолжением» сюжета в течение нескольких дней.

Самостоятельное участие в создании игровой обстановки с учетом темы игры и воображаемой ситуации, совместное с воспитателем изготовление игрушек-самоделок и предметов-заместителей до игры или по ее ходу. Освоение нового содержания сюжетно-ролевых игр в процессе общения и сотворчества воспитателя и детей, направленного на подготовку к игре: накопление содержания для игр, придумывание возможных игровых ситуаций, творческого создания обстановки для игр. Освоение умения фиксировать придуманные ситуации, события при помощи рисунков, пиктографического письма, записывания сюжетных событий воспитателем под диктовку детей и пр.

Освоение способов сюжетосложения: придумывание целостных сюжетных событий в совместной с воспитателем и сверстниками игре-придумке; проговаривание части игровых событий во время игры, речевое обозначение места действия.

Самостоятельное называние своей роли до начала игры, обращение к партнеру по имени игрового персонажа. Проявление инициативы в ролевом диалоге со сверстником, изменение интонации голоса в зависимости от роли, характера и настроения игрового персонажа. Проявление способности передавать действия, отношения, характеры и настроения персонажей:

требовательный учитель, любящая мама, капризная дочка использовать средства выразительности: мимика, жесты, движения, интонация.

Самостоятельное или с небольшой помощью взрослого согласование общего игрового замысла с использованием разнообразных способов (считалки, жребий, договор по желанию), установлению договоренности о развитии сюжета и выборе ролей по ходу игры.

Самостоятельное создание игровой обстановки в зависимости от замысла игры, использование изобразительной или продуктивной деятельности детского коллекционирования (театральные программки, билеты, открытки, значки и пр.) для создания игровой обстановки,

Режиссерские игры и игра-фантазирование

Самостоятельное отображение в режиссерской игре и игре-фантазировании литературного опыта, впечатлений от просмотра мультипликационных фильмов, комбинирование событий из разных источников, внесение в них изменений (новые события, герои), придумывание новых сюжетов по аналогии с известными. Освоение способов фиксирования новых сюжетов при помощи записей, пиктограмм, рисунков; составление альбомов «Наши игры», моделей сюжета при помощи условных обозначений.

Понимание необходимости изменять интонацию голоса в зависимости от создаваемого образа, самостоятельно передвигать игрушку по игровому полю, имитировать движения персонажей, использовать звукоподражание, комментировать события, происходящие в сюжете режиссерской игры, оценивать поступки героев.

Активное стремление к согласованию развития сюжета со сверстниками, координации движения персонажей по игровому полю, ведению диалогов от имени игровых персонажей. Проявление творчества при создании обстановки для режиссерской игры: в подборе необходимых игрушек и предметов заместителей, оформлении игрового поля (лес, волшебная поляна, дом и пр.). С помощью воспитателя использовать полифункциональный игровой материал, участвовать в создании полифункционального игрового материала в совместной с воспитателем деятельности.

В совместной с воспитателем игре-фантазировании использование приема частичного преобразования сюжета (замена места действия, замена героя, изменение характера персонажа), согласование придуманных событий с замыслами других игроков.

Игровые импровизации и театрализация.

В **театрализациях** с помощью педагога и самостоятельно дети определяют место для «сцены» (ограждать, ставить ширмочки), создают игровую обстановку (готовят простейшие декорации: домики, силуэты деревьев, цветными шнурами или ленточками изображать реку, дорожку), согласовывают свои действия с другими «артистами». Действуют и говорят от имени разных персонажей, отражают в игре содержание любимых литературных произведений, комбинировать сюжеты.

В **играх-имитациях** детей побуждают выразительно и детально передавать разнообразные игровые образы, имитировать характерные движения, передавать в мимике и жестах различные эмоциональные состояния (медвежонок увидел бабочку и убежал за ней; мама-медведица ищет медвежонка, горюет, прислушивается к звукам леса, находит медвежонка, ласкает его, радуется; медвежонок счастлив). Воспитатель поддерживает стремление детей исполнять стихи, петь песенки в соответствии с игровым образом (медведица говорит густым, низким голосом, маленький зайчонок поет песенку тоненьким голоском).

Игра-экспериментирование с различными предметами и материалами.

Игры с водой, льдом, снегом. «Очистим воду» (очистка воды от разных примесей с помощью различных фильтров — бумаги, марли, сетки). «Игра цвета» (делать цветную воду и получать новый цвет путем смешивания разных цветов в разных пропорциях). «Вырастим кристаллы» (делать насыщенный солевой раствор и путем испарения воды получать кристаллы соли). «Волшебная соль» (выращивание кристаллов соли на веточках, опущенных в солевой раствор). «Царство цветных льдинок» (заливать цветную воду в разные формочки и замораживать). «Брызгалки» (в мягких флаконах из-под шампуня проделать дырочки, залить воду и брызгаться, устраивать соревнования: чья «брызгалка» дальше брызнет и пр.). «Соревнование мыльных пузырей» (выдувание мыльных пузырей с помощью разных средств, соревнование на самый большой пузырь, самый «летучий», самый веселый) «Наливаем — выливаем» (наполнять водой разные сосуды с узким и широким горлом с помощью разных средств: воронок, пипеток, трубочек, мензурок, шприцев). «Делаем фонтан» (с помощью резиновой трубки, на одном конце

которой воронка, а на другом наконечник, наливая воду, наблюдать, когда фонтан бьет выше, когда ниже). «Испытание кораблей» (делать разные корабли из бумаги, ореховой скорлупы, коробочек, испытывать их плавучесть на спокойной воде, во время ветра, нагоняя ветер разными способами, делая «бури»).

Игры со светом. «Пускаем солнечные зайчики», «Солнечные зайчики догоняют друг друга» (пытаться на стене поймать своим зайчиком солнечный зайчик другого ребенка). «Подаем сигналы фонариками», «Поиск» (в темной комнате с помощью фонарика разыскивать спрятанную вещь). «Цветные сигналы» (придумать, с помощью каких средств можно изменить цвет сигнала фонарика). «Теневой театр» (на стене с помощью рук показывать тени разных зверей и птиц). «Рисование свечой» (вместе с воспитателем накапать воск на поверхность бумаги, затем покрыть краской — проступит восковой узор).

Игры с магнитами, стеклом, резиной. «Испытание магнита» (экспериментирование с магнитом: притягивание разных предметов, какие притягиваются, какие нет; проверка подъемной силы магнита; какие предметы магнит поднимает, какие нет; через какие преграды может действовать магнит — через бумагу, картон, ткань, фанеру, воду и т. п.). «Таинственные фигурки» (с помощью магнита заставлять двигаться на листе бумаги или экране различные металлические фигурки, предметы: булавки, шпильки, проволочных человечков). «Попрыгунчики» (привязывать к длинной резинке разные предметы — колечки, мячики, фигурки — и, дергая за резинку, заставлять их подпрыгивать). Игры с увеличительными стеклами или микроскопом: рассматривание разных предметов, материалов, поиск оставленных «следов» (игра «Сыщики»). «Мир в цветном стекле» (рассматривать окружающее через стекла разного цвета, узнавать, какие цвета «похищает» то или иное цветное стекло; специально рисовать «волшебные» картинки, накладывать одно цветное изображение на другое, а затем «находить» их, рассматривая в цветное стекло, и пр.).

Игры с бумагой. Изготовление фигурок и предметов по типу «оригами». «Вертушки» (изготовление разных бумажных вертушек и испытание их). «Гармошка» (с помощью тонкой бумаги и расчески гудеть, играть, как на губной гармошке). «Отпечатки» (делать отпечатки на бумаге с помощью самодельных печаток: вырезать их из картофеля, моркови, пробок и т. п.). «Таинственные письма» (рисовать или писать на бумаге молоком, лимонным или луковым соком, затем вместе с воспитателем нагревать бумагу и узнавать, что написано в таинственном письме). «Цветные брызги» (брызгать на положенные на бумагу силуэты цветной краской, затем убирать силуэты и получать изображение на цветном фоне). Экспериментирование с копировальной бумагой разного цвета (рисовать, делать несколько копий и пр.). «Борьба с наводнением» (на пластиковой или деревянной поверхности располагаются капли воды, небольшие лужицы; дети ищут способ осушить их, используя разную бумагу, марлю, ткань и пр.).

Дидактические и развивающие игры. Игры с готовым содержанием и правилами.

Игры на сравнение предметов по нескольким признакам, установление сериационных рядов по разным основаниям, на группировку объектов на основе существенных признаков (живое — неживое; реальное — фантастическое; домашние — дикие животные). Игры на узнавание предметов по описанию, по вопросам («Угадай, что задумали»; «Вопрос — ответ»). Составление целого из частей (10—12 частей). Игры, связанные с ориентировкой по схеме, модели, плану, условным знакам, сигналам («Найти путь к домику»; «Найти клад по схеме»). Игры на осуществление контрольно-проверочных действий («Найди ошибку», «Контролер», «Найди отличия»). Речевые игры. Народные игры («Садовник», «Краски», «Катилась торба с высокого горба»). Игры с запрещающими действиями и правилами («Фанты», «Черное и белое», «Да и нет не говорите»). Различные виды лото. Интеллектуальные, развивающие игры (головоломки, лабиринты, смекалки, «Геоконт», «Тантрам», «Колумбово яйцо», «Волшебный квадрат»).

Умение детей сознательно принимать игровую задачу, выполнять игровые действия по правилам, добиваться правильного результата. Понимание необходимости действовать в игре согласованно, соблюдать очередность действий, проявлять выдержку. Контролировать свои действия и действия других играющих, исправлять ошибки. Проявление настойчивости в поиске решения, умение видеть правильность результата. Самостоятельное объяснение сверстнику хода решения игровой задачи. Знание нескольких игр с правилами и уметь их организовать. Проявление инициативы в придумывании новых правил в играх, стремление разнообразить их содержание за счет новых игровых действий.

Результаты развития игровой деятельности

Достижения ребенка («Что нас радует»)	Вызывает озабоченность и требует совместных усилий педагогов и родителей
<p>➤ У детей присутствует предварительное обозначение темы игры, и создание игровой обстановки;</p> <p>➤ Дети заинтересованы совместной игрой, эмоциональный фон общения — положительный. Согласовывают в игровой деятельности свои интересы и интересы партнеров, умеют объяснить замыслы, адресовать обращение партнеру. Характерно использование просьб, предложений в общении с партнерами;</p> <p>➤ В сюжетных и театрализованных играх активность детей проявляется по-разному: Для детей - «сочинителей» наиболее интересны игры, которые осуществляются в вербальном плане. Заметен переход к игре-фантазированию, придумывание игровых событий преобладает над их практической реализацией через выполнение игровых действий. Для детей - «исполнителей» наиболее интересен процесс создания игровых образов в сюжетно-ролевой игре, управления персонажами в режиссерской игре. Для детей - «режиссеров» характерна высокая активность, как в иницировании игровых замыслов, так и в создании образов игровых персонажей. Они выступают посредниками в разрешении спорных ситуаций, дирижируют замыслами игроков, способствуют их согласованию. Для детей - «практиков» интересны многоплановые игровые сюжеты, предполагающие вариативные переходы от игры к продуктивной деятельности и обратно. Часто продуктивная деятельность предшествует игре и обогащает игровой замысел.</p> <p>➤ Дети проявляют интерес к игровому экспериментированию, к развивающим и познавательным играм;</p> <p>➤ В играх с готовым содержанием и правилами действуют в точном соответствии с игровой задачей и правилами.</p>	<p>➤ В сюжетно-ролевых играх дети отражают элементарные бытовые сюжеты, характерно стереотипное разыгрывание одних и тех же сюжетов и ролей;</p> <p>➤ не умеют согласовывать свои действия и замыслы в игре с другими детьми;</p> <p>➤ в играх с готовым содержанием увлекаются процессом игры и не следят за правилами;</p> <p>➤ нет интереса к развивающим играм, дети отказываются от игрового решения при первых трудностях, часто оставляет игру до ее завершения;</p> <p>➤ знают мало игр, затрудняется в объяснении игровых правил другим.</p>

4.5 Седьмой год жизни. Подготовительная группа

Задачи развития игровой деятельности:

- Поддерживать проявления активности, самостоятельности и творчества детей в разных видах сюжетных игр; обогащать игровой опыт каждого ребенка на основе участия в интегративной деятельности (познавательной, речевой, продуктивной), включающей игру;
- Формировать умение не только следовать готовым игровым правилам в дидактических, подвижных, развивающих играх, но и самостоятельно создавать новые правила.
- Обогащать способы игрового сотрудничества со сверстниками, развивать дружеские взаимоотношения и способствовать становлению микрогрупп детей на основе интереса к разным видам игр.

Сюжетно-ролевые игры.

Развитие интереса к отображению в сюжетно-ролевых играх разнообразных событий, связанных с их непосредственным опытом (посещение гипермаркета, кафе, парикмахерской), впечатлений, полученных от просмотра телевизионных передач, чтения художественной литературы, ожиданий, связанных с перспективой поступления в школу. Участие в играх проектного типа, в которых, принимая на себя роли, дети создают определенный продукт, который в дальнейшем может быть использован в других играх; стремление к играм «с продолжением» сюжета в течение нескольких дней.

Самостоятельное использование совместного со сверстниками сюжетосложения, переход от внесения изменений в знакомый сказочный сюжет (введение новой роли, действия, события) к сложению новых творческих сюжетов. Участие в подготовительном этапе сюжетно-ролевой игры: самостоятельное придумывание новых сюжетных линий, комбинирование и согласование вариантов развития сюжета со сверстниками. Активное использование приема словесной передачи воображаемых игровых событий, места действия («Здесь море. Это корабль, — он плывет к замку волшебника») приемом условного проигрывания части сюжета — «как будто».

Проявление инициативы и активности в использовании продуктивной деятельности детей для создания необходимых атрибутов для игры (изготовление рекламных плакатов для игры в «Цирк», коллажей, талончиков для лотереи, призов для победителей конкурсов и пр.), участие в создании коллекций предметов для разных игр (коллекция новогодних украшений для игры «Новогодний базар к гипермаркету», коллекция школьных принадлежностей для игр «Школа», «Школьный базар»).

Участие в согласовании общего игрового замысла с использованием разнообразных способов (считалки, жребия, договора по желанию), установление договоренности о развитии сюжета и выборе ролей по ходу игры.

Самостоятельное стремление детей совместно с партнерами распределять роли, обращаться к партнеру по имени игрового персонажа, вступать в разнообразные ролевые диалоги со сверстниками, передавать при помощи интонации, мимики, жестов характер и настроение ролевого персонажа, изменять интонацию голоса в зависимости от роли, характера и настроения игрового персонажа.

Режиссерские игры.

Проявление интереса к отображению в режиссерских играх содержания знакомых литературных произведений, мультипликационных фильмов, творческому объединению в сюжете событий из разных книг, мультфильмов, самостоятельно придуманных событий.

Участие в индивидуальных и совместных режиссерских играх, управление 1-2 игрушками, согласование действий с действиями сверстников, изменение интонации голоса в зависимости от создаваемого образа, передвижение игрушки по игровому полю, имитируя движение персонажа, использование звукоподражаний, комментирование событий, происходящих в сюжете режиссерской игры, оценка поступков игровых персонажей. Проявление стремления к согласованию сюжета со сверстниками, ведению диалогов от имени игровых персонажей, импровизации по ходу развития сюжета.

Самостоятельное создание обстановки для режиссерской игры: подбор необходимых игрушек и предметов-заместителей, оформление игрового поля (лес, волшебная поляна, дом и пр.), использование готового полифункционального игрового материала, проявление инициативы в создании нового полифункционального игрового материала при помощи продуктивной деятельности.

Игра-фантазирование.

Проявление интереса детей к совместному со сверстниками фантазированию, инициативы в предложении темы игры, сюжетных линий, развертывания сюжета в воображаемом речевом плане, а также дополнения замыслов друг друга («Когда мы ушли в пещеру, со мной вот что случилось...»), «Мы увидели, что к тебе приближается страшный великан, и решили его обмануть...»).

Самостоятельное использование разнообразных средств придумывания сюжета: карты сказочной страны, своих рисунков, картинок с изображением героев. Сочинение новых игровых сюжетов, используя прием частичного преобразования готового сюжета (замена места действия,

замена героя, изменение характера персонажа), согласовывание придуманных событий с замыслами партнеров-сверстников.

Совместное с воспитателем участие в играх-фантазировании разнообразного содержания (краеведческого, природоведческого и пр.), создание вместе с детьми продуктов-сюжетов, зафиксированные разными способами (рисунки, пиктограммы, карты сказочной страны и пр.).

Игра-экспериментирование с разными материалами.

Содержание данных игр аналогично содержанию в старшей группе. При их организации дети проявляют большую самостоятельность, педагог поддерживает инициативу детей в выборе игр, материалов, уборке пространства группы по окончании игры.

Дидактические и развивающие игры. Игры с готовым содержанием и правилами.

Содержание: Игры на составление целого из частей, от 10-12 частей и более: «Лоскутное одеяло», «Пазлы», «Собери волшебный узор», «Создай ковер-самолет». Игры на освоение отношений «целое – часть»: «Прозрачный квадрат», «Чудо-цветик», «Геоконт», «Шнур-затейник», «Маленький дизайнер». Игры на группировку предметов и объектов на основе существенных признаков (живое — неживое; реальное — фантастическое; домашние — дикие животные), на разбиение совокупности объектов по группам одновременно по 2-3 присущим им свойствам (цвет, форма, размер): «Сложи в корзину», «Заполни ячейки», «Что не подходит». Игры на сравнение предметов по нескольким признакам: «Найди пять отличий», «Общее и отличное», «Найди одинаковых гномиков», «Помоги найти нужный дом», «Одинаковые фото». Игры на установление последовательности по степени возрастания или убывания признака: «Установи порядок», «Разложи по яркости цвета», «От сладкого к кислому», «От твердого к мягкому». Игры на поиск недостающей в ряду фигуры: «Найди, что пропущено», «Потеряшки», «Догадайся, кто спрятался», «Для кого это письмо». Игры на узнавание предметов по описанию, или по вопросам («Угадай, что задумали?»); «Задай вопрос и узнай», «Что предмет рассказывает о себе», «Догадайся и найди такой же». Игры, связанные с ориентировкой по схеме, модели, плану, условным знакам, сигналам («Найти путь в пещеру Алладина», «Найти клад по схеме»; «Лабиринт»). Игры на плоскостное моделирование: головоломки: «Танграм», «Колумбово яйцо», «Чудесный круг», «Три кольца». Игры на объемное моделирование: «Кубики-затейники», «Трансформер», «Собирайка», «Тетрис» (объемный). Игры на осуществление контрольно-проверочных действий: «Сколько ошибок сделал художник», «Исправь ошибки», «Контролер», «Путаница», «Кто быстрее найдет все ошибки». Народные игры. Речевые игры. («Садовник», «Краски», «Катилася торба с высокого горба»). Игры с запрещающими действиями и правилами («Фанты», «Черное и белое», «Да и нет не говорите»). Различные виды лото. Шашки. Шахматы. Крестики и нолики.

Сознательное принятие игровой задачи, выполнение игровых действий по правилам, умение добиваться правильного результата, проявлять настойчивость в поиске решения и достижении результата. Проявление стремления рассуждать, анализировать, обдумывать свои ходы и действия, пояснять и комментировать свои действия в процессе игры.

Освоение умения объяснить воспитателю или сверстникам содержание и правила игры, ответить на вопросы об игре. Активное стремление действовать в совместной игре согласованно, соблюдать очередность действий, проявлять выдержку; контролировать свои действия и действия других играющих на основе правил, исправлять ошибки. Понимание того, что некрасиво смеяться над проигравшим сверстником. Проявление инициативы в организации нескольких знакомых игр (речевых, подвижных, развивающих, познавательных и др.).

Самостоятельное придумывание новых правил в знакомых играх, внесение разнообразия в их содержание за счет включения новых игровых действий. Совместное с воспитателем, а затем самостоятельное придумывание по аналогии со знакомыми новыми играми: оформление с помощью рисунков или готовых картинок игрового поля, обозначение при помощи стрелок маршрута, условных знаков – препятствий; согласование общих правил игры, условий выигрыша, придумывание названия игры («Путешествие по стране сказок», «Опасный маршрут», «Космические приключения»).

Проявление инициативы в процессе создания в группе игротеки, поддержка порядка, бережное отношение к играм и игровым материалам.

Результаты развития игровой деятельности

Достижения ребенка	Вызывает озабоченность и требует
---------------------------	---

(«Что нас радует»)	совместных усилий педагогов и родителей
<p>➤ Дети проявляют интерес к разным видам игр. Выражены индивидуальные предпочтения к тому или иному виду игровой деятельности.</p> <p>➤ Способны согласовать в игровой деятельности свои интересы и интересы партнеров, умеют объяснить замыслы, адресовать обращение партнеру.</p> <p>➤ Разнообразно проявляют свою активность в сюжетных играх: Детям-«сочинителям» наиболее интересны игры, которые осуществляются в вербальном плане. Придуманные ими сюжеты отличаются оригинальностью. Они становятся носителями игрового замысла. Дети-«исполнители, артисты» проявляют интерес к воплощению игровых образов и ролей. Используют при этом разнообразные средства — мимику, жест, речевую интонацию, комментирующую речь. Для детей-«режиссеров» характерна высокая активность, как в инициировании игровых замыслов, так и в создании образов игровых персонажей, выполнении игровых действий. Детям-«практикам» интересны многоплановые игровые сюжеты, предполагающие переходы от игры к продуктивной и конструктивной деятельности и обратно.</p> <p>➤ Ребенок проявляет интерес к игровому экспериментированию с предметами и материалами, а так же к развивающим и познавательным играм. Настойчиво добивается решения игровой задачи.</p> <p>➤ В играх с правилами точно выполняет нормативные требования, может объяснить содержание и правила игры другим детям, в совместной игре следит за точным выполнением правил всеми участниками.</p>	<p>➤ Ребенок тяготеет к шаблонным игровым сюжетам и действиям. В игровой роли маловыразителен. Речевая активность снижена. Сосредоточен на однообразных, стереотипных действиях с игрушками; ролевой репертуар беден;</p> <p>➤ в совместных играх наблюдается неумение согласовывать игровое взаимодействие с общим игровым замыслом. Предложения других играющих по изменению сюжета принимает, но затрудняется соответственно изменить рисунок своей роли. Часто оставляет общую игру до ее завершения.</p> <p>➤ знает мало игр, затрудняется в объяснении игровых правил другим. При попытках объяснить не заботится о том, чтобы быть понятным партнеру, раздражается, выражает недовольство, если сверстник задает вопросы.</p> <p>➤ в играх с готовым содержанием упускает отдельные правила. Возможности саморегуляции с позиции игровых правил снижены.</p> <p>➤ не проявляет настойчивости в решении игровой задачи, если это требует интеллектуальных усилий (развивающие игры, головоломки и пр.), отказывается от игры, сразу обращается за подсказкой и помощью или переводит игру в простое манипулирование с игровым материалом.</p>

5 Описание вариативных форм, способов, методов и средств реализации программы

При реализации Образовательной Программы педагог продумывает содержание и организацию совместного образа жизни детей, условия эмоционального благополучия и развития каждого ребенка;

- Определяет единые для всех детей правила сосуществования детского общества, включающие равенство прав, взаимную доброжелательность и внимание друг к другу, готовность прийти на помощь, поддержать;
- Соблюдает гуманистические принципы педагогического сопровождения развития детей, в числе которых забота, теплое отношение, интерес к каждому ребенку, поддержка и установка на успех, развитие детской самостоятельности, инициативы;
- Осуществляет развивающее взаимодействие с детьми, основанное на современных педагогических позициях: «давай сделаем это вместе»; «посмотри, как я это делаю»; «научи меня, помоги мне сделать это»;

- Сочетает совместную с ребенком деятельность (игры, труд, наблюдения и пр.) И самостоятельную деятельность детей;
- Ежедневно планирует образовательные ситуации, обогащающие практический и познавательный опыт детей, эмоции и представления о мире;
- Создает развивающую предметно-пространственную среду;
- Наблюдает, как развиваются самостоятельность каждого ребенка и взаимоотношения детей;
- Сотрудничает с родителями, совместно с ними решая задачи воспитания и развития малышей.

Младшая группа

Младший возраст — важнейший период в развитии дошкольника, который характеризуется высокой интенсивностью физического и психического развития. В это время происходит переход ребенка к новым отношениям с взрослыми, сверстниками, с предметным миром.

Прежний тип взаимоотношений взрослого и ребенка должен быть изменен в направлении предоставления дошкольнику большей самостоятельности и обогащения его деятельности новым содержанием.

Характерное для младшего дошкольника требование «я сам», отражает, прежде всего, появление у него новой потребности в самостоятельных действиях, а не фактический уровень возможностей.

Самостоятельность формируется у младшего дошкольника в совместной деятельности со взрослыми и непосредственно в личном опыте. В совместной деятельности воспитатель помогает ребенку освоить новые способы и приемы действий, показывает пример поведения и отношения.. Под руководством воспитателя дети успешно осваивают умения самообслуживания, культурно-гигиенические навыки, новые предметные и игровые действия. К концу четвертого года жизни младший дошкольник овладевает элементарной культурой поведения во время еды за столом и умывания. Воспитатель приучает детей бережно относиться к своим вещам, правильно пользоваться предметами личной гигиены (носовым платком, полотенцем, расческой).

Под влиянием общения происходят большие изменения в развитии **речи**: значительно увеличивается запас слов, совершенствуется грамматический строй речи, появляются элементарные высказывания об окружающем. При этом дети не только пользуются простыми, но и сложными предложениями. Младшие дошкольники любят играть словами, проявляют «словотворчество».

Особое внимание уделяется ознакомлению детей с разнообразными способами обследования формы, цвета, величины и других признаков предметов, использованию сенсорных эталонов (круг, квадрат, треугольник). Ребенок оказывается способным не только объединять предметы по внешнему сходству (форма, цвет, величина), но и усваивать общепринятые представления о группах предметов (одежда, посуда, игрушки).

У младших дошкольников возрастает целенаправленность действий. В играх, в предметной и художественной деятельности воспитатель помогает детям **принимать цель и связывать результат с поставленной целью** (построить домик для собачки — собачка радуется построенному домику; слепить бублик для куклы — куклу угощаем бубликами). Так повышается осознанность действий и усиливается детская самостоятельность.

На четвертом году жизни развивается **интерес к общению со сверстниками**. Взаимоотношения между детьми возникают на основе интереса к действиям с привлекательными предметами, игрушками. Эти действия постепенно приобретают совместный, взаимозависимый характер. **Игра – любимая деятельность младших дошкольников**. Задача воспитателя состоит в том, чтобы сделать игру содержанием детской жизни. Игра и игровые приемы сопровождают дошкольников в течение всего времени пребывания в детском саду.

Младший дошкольник особенно нуждается в материнской поддержке и заботе воспитателя. Он стремится получить эмоциональную оценку взрослого — одобрение, похвалу, ласку. Учитывая важнейшую роль общения со взрослыми в полноценном развитии младших дошкольников, **воспитатель ежедневно общается с каждым ребенком — индивидуально или в маленькой подгруппе детей (2—3 ребенка)**. Это обязательное условие организации жизни в младших группах.

Ежедневно в группе воспитатель организует разные формы общения детей и разные игры (сюжетные, режиссерские, подвижные, дидактические, театрализованные). Обязательным является время свободных игр по самостоятельному выбору и желанию детей.

Младшие дошкольники усваивают **некоторые нормы и правила поведения**, связанные с определенными разрешениями и запретами («можно», «нужно», «нельзя»). Следует учитывать, что взаимоотношения детей, отличаются нестабильностью, зависят от ситуации и требуют постоянного внимания воспитателя. Он приучает спокойно, не мешая друг другу играть рядом, объединяться в игре с общей игрушкой, развивать игровой сюжет из нескольких взаимосвязанных по смыслу эпизодов, участвовать в несложной совместной практической деятельности.

Воспитатель побуждает детей доброжелательно относиться к окружающим, проявлять эмоциональную отзывчивость, без чего невозможно правильное социальное развитие. Умение воспитателя ярко передать свои чувства и вызвать у детей эмоциональный отклик является необходимым условием пробуждения сопереживания.

Воспитатель показывает детям пример доброго отношения к окружающим: как утешить обиженного, угостить, обрадовать, помочь. Он помогает малышам увидеть в мимике и жестах проявление яркого эмоционального состояния людей. Своим одобрением и примером воспитатель поддерживает стремление к положительным поступкам, способствует становлению положительной самооценки, которой ребенок начинает дорожить.

Основной образовательной единицей педагогического процесса является **образовательная игровая ситуация**, т.е. такая форма совместной деятельности педагога и детей, которая планируется и организуется педагогом с целью решения определенных задач развития и воспитания с учетом возрастных особенностей и интересов детей. Планируя развивающую ситуацию, воспитателю необходимо согласовывать содержание разных разделов программы, **добиваться комплексности, взаимосвязи образовательных областей.**

Средняя группа

Детям исполнилось четыре года. Возросли физические возможности детей: движения их стали значительно более уверенными и разнообразными. Дошкольники испытывают острую потребность в движении. **В средней группе особенно важно наладить разумный двигательный режим**, наполнить жизнь детей разнообразными подвижными играми, игровыми заданиями, танцевальными движениями под музыку, хороводными играми.

Эмоционально окрашенная деятельность становится не только средством физического развития, но и способом психологической разгрузки детей среднего дошкольного возраста, которых отличает довольно высокая возбудимость. Увидев перевозбуждение ребенка, воспитатель, учитывая слабость тормозных процессов детей 4—5 лет, переключает его внимание на более спокойное занятие. Это поможет ребенку восстановить силы и успокоиться.

У детей активно проявляется стремление к общению со сверстниками. Если ребенок трех лет вполне удовлетворится «обществом» кукол, то **в 4-5 лет он нуждается в содержательных контактах со сверстниками.** Дети общаются по поводу игрушек, совместных игр, общих дел. Их речевые контакты становятся более результативными и действенными. Воспитатель использует это стремление для налаживания дружеских связей между детьми. Он объединяет детей в небольшие подгруппы на основе общих интересов, взаимных симпатий.

Новые черты появляются **в общении детей 4-5 лет с воспитателем.** Дошкольники охотно сотрудничают со взрослыми в практических делах (совместные игры, трудовые поручения, уход за животными, растениями), но наряду с этим все более активно стремятся к познавательному, интеллектуальному общению. На уровне познавательного общения дети испытывают острую потребность в уважительном отношении со стороны взрослого.

Ребенок пятого года жизни отличается высокой активностью. Это создает **новые возможности для развития самостоятельности во всех сферах его жизни.** Развитию самостоятельности в познании способствует освоение детьми системы разнообразных обследовательских действий, приемов простейшего анализа, сравнения, умения наблюдать. Ребенок способен анализировать объекты одновременно по 2-3 признакам: цвету и форме, цвету, форме и материалу и т.п. Он может сравнивать предметы по цвету, форме, размеру, запаху, вкусу и другим свойствам, находя различия и сходство. Воспитатель специально насыщает жизнь детей проблемными практическими и познавательными ситуациями, в которых детям необходимо

самостоятельно применить освоенные приемы (определить, влажный или сухой песок, годится ли он для постройки; отобрать брусочки такой ширины, чтобы по ним одновременно проезжали 2 или 3 машины и пр.).

Уделяя внимание развитию детской самостоятельности, воспитатель широко использует приемы индивидуального подхода, следуя правилу: не делать за ребенка то, что он в состоянии сделать самостоятельно. Но при этом воспитатель исходит из реального уровня умений, которые могут значительно различаться у разных детей.

У детей 4-5 лет ярко проявляется интерес к игре. Игра продолжает оставаться основной формой организации их жизни. Как и в младшей группе, **воспитатель отдает предпочтение игровому построению всего образа жизни детей.** В течение дня дети могут участвовать в разнообразных играх — сюжетно-ролевых, режиссерских, подвижных, имитационно-театрализованных, хороводных, музыкальных, познавательных. Часть из них организуется и целенаправленно используется воспитателем как средство решения определенных задач.

Воспитатель выступает носителем игровых традиций и ненавязчиво передает их детям. Прежде всего, в совместных играх воспитателя с детьми. В обстановке игры своим примером воспитатель показывает детям, как лучше договориться, распределить роли, как с помощью развития сюжета принять в игру всех желающих. Участвуя в одной и той же игре, воспитатель каждый раз берет на себя новые роли, вступает с детьми в разные ролевые диалоги. Используя свою игровую роль, он побуждает детей к творчеству, к изменению игровой обстановки (поставить дополнительный телефон для переговоров, отгородить место для еще одного кабинета врача, наметить новый маршрут путешествия).

Игровая мотивация активно используется воспитателем в организации деятельности детей. **Все виды образовательных ситуаций проходят либо в форме игры, либо составлены из игровых приемов и действий.** В силу особенностей наглядно-образного мышления среднего дошкольника, предпочтение отдается наглядным, игровым и практическим методам, слова педагога сопровождаются разнообразными формами наглядности и практической деятельностью детей.

У детей этого возраста **наблюдается пробуждение интереса к правилам поведения, о чем свидетельствуют** многочисленные жалобы-заявления детей воспитателю о том, что кто-то делает что-то неправильно или не выполняет какое-то требование. Главное для воспитателя — предвидеть поступки детей и заблаговременно ориентировать их на правильное поведение. Поэтому среди воспитательных приемов большое место принадлежит личному примеру педагога, а также проективным оценкам — оценкам за предполагаемые будущие правильные действия ребенка.

Педагог развивает **эстетические чувства детей.** Он обращает их внимание на красоту природы, звучание музыки, разнообразие изобразительных средств. Дети уверенно держат в руках карандаш, рисуют людей, животных, окружающие предметы, с удовольствием лепят, конструируют, занимаются аппликацией.

Взаимодействуя с дошкольниками, воспитатель использует несколько педагогических позиций: партнерства и сотрудничества («Мы сделаем это вместе», «Давайте найдем общее решение», «Мне тоже интересно узнать об этом»), позиция передачи опыта («Люди обычно это делают так»), позиция обращения за помощью к детям («У меня это почему-то не получается», «Я забыла, как это можно сделать». «Кто может мне помочь в этом?»). Такое взаимодействие с педагогом помогает детям быстрее становиться самостоятельными и чувствовать себя компетентными.

Образовательная деятельность детей в средней группе осуществляется на игровой основе. Ведущие цели связаны с развитием интересов, способностей каждого ребенка, стимулированием активности и самостоятельности. **В основе организации жизни детей лежит деятельностный подход, который реализуется как в свободной детской деятельности, так и в организованных образовательных ситуациях.** Чтение, игры-драматизации, игры с элементами театрализации по мотивам литературных произведений, показ инсценировок народных сказок, встречи детей с героями знакомых книг планируются на вторую половину дня.

Во второй половине дня периодически проводится слушание любимых музыкальных произведений по «заявкам» детей. На это время планируются также вечера досуга, занятия в кружках по интересам, свободные игры по выбору детей.

Старшая и подготовительная группа

Старший дошкольный возраст играет особую роль в развитии ребенка: в этот период жизни начинают формироваться новые психологические механизмы деятельности и поведения.

Развитие детей 5-7 лет происходит успешно при условии удовлетворения в образовательном процессе **ведущих социальных потребностей дошкольников:**

- потребность в положительных эмоциональных контактах с окружающими (воспитателем, детьми), в любви и доброжелательности;
- потребность в активном познании и информационном обмене;
- потребность в самостоятельности и разнообразной деятельности по интересам;
- потребность в активном общении и сотрудничестве со взрослыми и сверстниками;
- потребность в самоутверждении, самореализации и признании своих достижений со стороны взрослых и сверстников.

Взрослый **побуждает ребят замечать состояние сверстника (обижен, огорчен, скучает) и проявлять сочувствие, готовность помочь.** Он привлекает внимание детей к внешним признакам выражения эмоционального и физического состояния людей, учит прочитывать эмоции.

Воспитатель специально создает в группе ситуации гуманистической направленности, побуждающие детей к проявлению заботы, внимания, помощи. Это обогащает нравственный опыт детей. Необходимо заложить основы личностной культуры: культуры чувств, общения, взаимодействия, привычки доброжелательного, приветливого отношения к людям, готовность к проявлению сочувствия и заботы, стремление находить (с помощью воспитателя и самостоятельно) пути справедливого и гуманного разрешения возникающих проблем

В старшем дошкольном возрасте значительно **расширяется игровой опыт** детей. Детям становится доступна вся игровая палитра: сюжетно - ролевые, режиссерские, театрализованные игры, игры с готовым содержанием и правилами, игровое экспериментирование, конструктивно-строительные и настольно-печатные игры, подвижные и музыкальные игры.

В общении со сверстниками преобладают однополюсные контакты. Дети играют небольшими группами от двух до пяти человек. Иногда эти группы становятся постоянными по составу. Так появляются первые друзья - те, с кем у ребенка лучше всего достигается взаимопонимание и взаимная симпатия. Дети становятся **избирательны** во взаимоотношениях и общении: у них есть постоянные партнеры по играм (хотя в течение года они могут и поменяться несколько раз), все более ярко проявляется предпочтение к определенным видам игр.

Определяются игровые интересы и предпочтения мальчиков и девочек. Дети самостоятельно создают игровое пространство, выстраивают сюжет и ход игры, распределяют роли. В совместной игре появляется потребность регулировать взаимоотношения со сверстниками, складываются нормы нравственного поведения, проявляются нравственные чувства. Формируется поведение, опосредованное образом другого человека.

Более активно появляется **интерес к сотрудничеству**, к совместному решению общей задачи. Дети стремятся договариваться между собой для достижения конечной цели. Воспитателю необходимо помогать детям в освоении конкретных способов достижения взаимопонимания на основе учета интересов партнеров.

Интерес старших дошкольников к **общению со взрослым** не ослабевает. Дети активно стремятся привлечь к себе внимание взрослых, вовлечь в разговор. Детям хочется поделиться своими знаниями, впечатлениями, суждениями. Равноправное общение с взрослым поднимает ребенка в своих глазах, помогает почувствовать свое взросление и компетентность.

Необходимо постоянно **поддерживать в детях ощущение взросления**, растущих возможностей, вызывать стремление к решению новых, более сложных задач познания, общения, деятельности, вселять уверенность в своих силах. Одновременно важно развивать чувство ответственности за свои действия и поступки. В образовательном процессе формируются такие **предпосылки учебной деятельности** как умение действовать по правилу, замыслу, образцу, ориентироваться на способ действия, контрольно-оценочные умения.

Воспитатели старшей и подготовительной групп решают задачи становления **основных компонентов школьной готовности:** развития стремления к школьному обучению, самостоятельности и инициативы, коммуникативных умений, познавательной активности и

общего кругозора, воображения и творчества, социально-ценностных ориентаций, укрепления здоровья будущих школьников.

Воспитателю следует особо подчеркивать, какими умными, умелыми и самостоятельными становятся дети, как успешно и настойчиво они готовятся к школе, сравнивать их новые достижения с их прежними, недавними возможностями.

Дети активно стремятся привлечь к себе внимание взрослых, вовлечь в разговор. Детям хочется поделиться своими знаниями, впечатлениями, суждениями. Равноправное общение с взрослым поднимает ребенка в своих глазах, помогает почувствовать свое взросление и компетентность. Содержательное, разнообразное общение взрослых с детьми (познавательное, деловое, личностное) является важнейшим условием их полноценного развития. Развивается **продуктивное воображение**, способность воспринимать и воображать на основе словесного описания различные миры. Эти достижения находят воплощение в детских играх, театральной деятельности, в рисунках, детских рассказах. **Рисование** – любимое занятие старших дошкольников, ему они посвящают много времени. Дети с удовольствием демонстрируют свои рисунки друг другу, обсуждают их содержание, обмениваются мнениями. Любят устраивать выставки рисунков, гордятся своими успехами.

Предметом особого внимания воспитателя является познавательное развитие старших дошкольников, их **познавательная активность**. Дети используют разные способы познания: наблюдение и самонаблюдение, логические способы (сравнение, анализ, обобщение, сериация, классификация), простейшие измерения, экспериментирование с природными и рукотворными объектами. Под руководством педагога шестилетки включаются в **поисковую деятельность**, принимают и самостоятельно ставят познавательные задачи, выдвигают предположения о причинах и результатах наблюдаемых явлений, используют разные способы проверки: опыты, эвристические рассуждения, длительные сравнительные наблюдения, самостоятельно делают маленькие «открытия».

Детское экспериментирование важно не только для развития познавательных процессов и мыслительных операций, но и для формирования самостоятельности, целеполагания, способности преобразовывать предметы и явления для достижения определенного результата. Процесс самостоятельного исследования новых объектов захватывает дошкольников особенно сильно, когда они могут не только осмотреть и ощупать эти объекты, но и преобразовать, изменить их с целью познания внутренних связей и отношений.

Развитию познавательных интересов способствует использование **метода проектов**. Он дает ребенку возможность экспериментировать, синтезировать полученные знания, развивать творческие способности и коммуникативные навыки. Воспитатель расширяет возможности **познания родного города, края, страны**. Хорошо внести в группу герб города, в котором живут дети, герб и флаг России. Можно повесить карту, отметить место нахождения детского сада и те места, в которых дети побывали вместе с родителями, а рядом прикрепить фотографии и детские рисунки. Вместе с детьми можно сделать макеты, отражающие содержание, с которым знакомятся дошкольники: север страны, природа Центральной части России и т. п.

Организованная образовательная деятельность с детьми проводится в форме образовательных ситуаций в соответствии с образовательными областями и задачами физического, социально-коммуникативного, познавательного, речевого и художественно-эстетического развития детей. Образовательная деятельность носит интегративный, проблемно-игровой характер, предполагают познавательное общение воспитателя и детей, самостоятельность детей и личностно-ориентированный подход педагога. Активно используются разнообразные виды наглядности, в том числе схемы, предметные и условно-графические модели. Назначение образовательных ситуаций состоит в систематизации, углублении, обобщении личного опыта детей: в освоении новых, более эффективных способов познания и деятельности, в осознании связей и зависимостей, которые скрыты от детей в повседневной жизни и требуют для их освоения специальных условий. На занятиях под руководством воспитателя дети усваивают обобщенные представления, элементарные понятия, простейшие закономерности, овладевают элементами учебной деятельности. Успешная и активная работа на занятиях подготавливает детей к будущему школьному обучению.

Воспитатель в группах использует прием совместного обсуждения с детьми и последующего **практического выбора** деятельности: в какие игры поиграть на прогулке, чем и

как лучше украсить группу к празднику, какие экспонаты подготовить к выставке, в каких центрах активности сегодня предпочитают действовать дети и пр. На занятиях воспитатель использует свободный практический выбор детьми материалов для поделок, композиции и колорита рисунка, приемов и способов действий, партнеров для совместного выполнения задачи и т. п. Наряду с ситуациями практического выбора воспитателем используются **ситуации морального выбора**, в которых детям необходимо решить проблему с позиции учета интересов других людей (сверстников, малышей, взрослых).

Воспитателю необходимо помочь дошкольникам сделать справедливый выбор и пережить чувство морального удовлетворения от своих действий.

Во вторую половину дня проводятся досуги, кружки, организуются условия для разнообразных самостоятельных игр, продуктивной деятельности по выбору детей и доверительного личностного общения воспитателя с детьми. Воспитатель также планирует время для знакомства детей с художественной литературой, обсуждения прочитанного, разговора о любимых книгах. Он направляет и развивает читательские интересы детей, развивает активную монологическую и связную речь детей.

6 Особенности образовательной деятельности разных видов и культурных практик

Особенностью образовательной деятельности в МДОУ «Детский сад № 61» является национально-региональный компонент. В детском саду воспитатели, приобщают детей к культуре Карелии, начиная с раннего возраста.

Представление о культуре Карелии является содержательной основой для осуществления разнообразной детской деятельности. Поэтому данное содержание может успешно интегрироваться практически со всеми образовательными областями.

Цель:

Способствовать формированию у детей задатков личностной культуры, приобщать к общечеловеческим и национальным ценностям, народным традициям

Задачи

- Формировать у детей раннего возраста первоначальные представления о культуре и природе Карелии.
- Воспитывать у детей уважение к старшим, чувство любви к родному краю.
- Развивать речь детей, расширять словарный запас.
- Развивать память, внимание, мышление.
- Использовать традиции воспитания народов Карелии в работе с воспитанниками.

Блоки.

1. Семья

• Семья является хранительницей и транслятором ценностного наследия нации подрастающим поколениям (социально-нравственных, религиозных, этнических, эстетических ценностей). Механизм социализации в семье А.В. Мудрик определяет как традиционное или стихийное «усвоение человеческих норм, эталонов поведения, взглядов, стереотипов, которые характерны для ближайшего окружения. Усвоение общественных традиций, обычаев, образцов поведения происходит, как правило, неосознанно, путем запечатления, некритического восприятия господствующих стереотипов.

• В младшей группе основное внимание уделяется воспитанию людьми к самому близкому в семье человеку – маме. Воспитатель беседует с детьми о мамах. Обращает их внимание на то, что мама заботится обо всех членах семьи, она поддерживает порядок в доме, готовит, стирает, играет с детьми. Вызываем в детях не только восхищение мамой, но и потребность в оказании ей посильной помощи. В течении года воспитатель расспрашивает детей о других членах семьи: папе, бабушке, дедушке, младших братьях и сестренках; предлагает принести семейные фотографии, рассказать о членах семьи.

2. Предметный мир.

- Окружающие предметы, воспитывающие в ребёнке чувство красоты, любознательность, должны иметь национальную специфику. Это поможет детям с самого раннего возраста понять, что эти предметы – часть его народа. Декоративно-прикладное искусство (игрушки, росписи, костюмы) обладает ярким национальным колоритом и безусловной художественной ценностью. Воспитатель учит детей самостоятельно обследовать предметы, выделять определенные качества и свойства, называть их.

Природа Карелии.

- Реализация программы предполагает необходимость окружения ребенка красотой природы, чтобы он проникся мыслью – важно не только сохранять красоту, но и творить её вокруг себя. В.А. Сухомлинский писал о том, что «ребенок должен чувствовать красоту и восторгаться ею, чтобы в его сердце и памяти всегда сохранялись образы, в которых воплощается Родина. Нет, и не может быть настоящего человека без любви к родному краю и без бережного, доброго отношения к его природе». Большую помощь в воспитании любви к природе оказывает детская художественная литература. Много нового и интересного узнают дети, наблюдая за изменениями в природе.

4. Фольклор.

- Содержание программы включает разнообразные виды фольклора (потешки, прибаутки, кумулятивные песенки, сказки, песни, игры, пословицы, поговорки). В устном народном творчестве сохранились особенные черты характера, нравственные ценности, представления о добре, красоте, правде, храбрости. В процессе знакомства детей с поговорками, загадками, сказками, происходит приобщение их к общечеловеческим и национальным ценностям и идеалам.

Развивающая среда.

- Подбор пособий разнообразен: от рукотворного наглядного материала, предметов декоративно-прикладного искусства Карелии до игровых атрибутов, дидактических пособий и игр - одно из важных условий, формирующих этнокультурную осведомленность детей. В список пособий входят иллюстрации, комплекты репродукций, сборники, включающие народные игры и народные музыкальные произведения, дидактический игровой и учебный материал, куклы в национальном костюме, игровой инвентарь и оборудование для проведения сюжетно-ролевых и подвижных игр, оригинальные музыкальные инструменты.

Принципы

1. принцип активности в деятельности.

- включение в среду этноспецифических предметов, игровых средств, имеющие разное назначение;
- предоставление детям места и время для деятельности – игровой, предметной, познавательной, носящей этнокультурный оттенок (уголок родного края);
- поддержание у детей интереса к предметам, объектам народной культуры, формирование представления об их назначении свойствах, качествах;
- предоставление каждому ребенку возможности свободно пользоваться игрушками, предметами, материалами и действовать по собственному усмотрению;
- обеспечение детям возможности участвовать в праздниках, развлечениях этнокультурной тематики в качестве зрителей и непосредственных участников.

2. принцип разнообразия и вариативности

Предполагает необходимость обновления экспозиции уголка родного края, т.е. предметно-игровая среда динамична, меняется в зависимости от интересов детей и творческих замыслов педагога.

3. принцип возрастного соответствия

Интерьер группы, материал, предлагаемый детям, должен быть составлен соответственно возрастному составу детей.

Организация единого психологического пространства осуществляется:

- через тематическое планирование;
- через организацию совместной деятельности;
- через организацию досуговой деятельности

При работе в данном направлении используются различные приемы и формы:

Второй год жизни

- В рамках программы по региональному компоненту необходимо обращать внимание на красоту оригинальных бытовых предметов, на одежду с декоративными элементами.

- Дети знакомятся с фольклорными произведениями. В колыбельных песнях, потешках, пестушках, приговорках, забавах народов Карелии общечеловеческие идеалы любви к ребенку, наставления в трудолюбии, добрых поступках, заботливом отношении к родной земле, природе. Регулярно используются потешки, которые сопровождаются игрой с пальчиками, ручками, ножками.

- Музыкальное воспитание. Музыкальные игры, развлечения и праздники.

Третий год жизни.

- Ребенок и окружающий мир: предметное окружение и явления общественной жизни
- Художественная литература. Знакомство с произведениями малого фольклорного жанра

- Музыкальные занятия, развлечения, праздники

- Малышам показывают народные костюмы родного края (ингермандландский, карельский, калевальский, вепсский). Детям помогают рассмотреть детали костюма с выделением цвета, с показом различия костюмов (женский, мужской костюм.)

- Организация конкурсов и выставок детского творчества на темы: «Красота природы»,

- «Театральная неделя», «Наша Масленица», «Мои игрушки» и т.д.

- Театральные недели, Участие родителей и детей в театрализованной деятельности: подготовка декораций, организация театральных недель.

- Подготовка и проведение русских народных праздников и посиделок: «Масленица», «Осенины».

- Проведение физкультурных досугов с использованием карельских игр

- Организация посещения театров, выставок вместе с родителями.

- Оформление «Уголка для родителей», где родители могут получить информацию о жизни своего ребенка в детском саду.

Работа с родителями

В семье складываются первые представления ребенка об окружающем мире, добре, справедливости, ответственности и долге. Родительская любовь дает человеку «запас прочности», формирует чувство психологической защищенности (формы работы: семинары-практикумы).

Особенности образовательной деятельности разных видов

Развитие ребенка в образовательном процессе детского сада осуществляется целостно в процессе всей его жизнедеятельности. В тоже время, освоение любого вида деятельности требует обучения общим и специальным умениям, необходимым для её осуществления.

Особенностью организации образовательной деятельности является **ситуационный подход**. Основной единицей образовательного процесса выступает **образовательная ситуация**, т. е. такая форма совместной деятельности педагога и детей, которая планируется и целенаправленно организуется педагогом с целью решения определенных задач развития, воспитания и обучения. Образовательная ситуация протекает в конкретный временной период образовательной деятельности. Особенностью образовательной ситуации является появление образовательного результата (продукта) в ходе специально организованного взаимодействия воспитателя и ребенка. Такие продукты могут быть как материальными (рассказ, рисунок, поделка, коллаж, экспонат для выставки), так и нематериальными (новое знание, образ, идея, отношение, переживание). Ориентация на конечный продукт определяет технологию создания образовательных ситуаций.

Преимущественно образовательные ситуации носят **комплексный характер** и включают задачи, реализуемые в разных видах деятельности на одном тематическом содержании.

Образовательные ситуации используются в процессе непосредственно организованной образовательной деятельности. Главными задачами таких образовательных ситуаций является

формирование у детей новых умений в разных видах деятельности и представлений, обобщение знаний по теме, развитие способности рассуждать и делать выводы.

Воспитатель создает разнообразные образовательные ситуации, побуждающие детей применять свои знания и умения, активно искать новые пути решения возникшей в ситуации задачи, проявлять эмоциональную отзывчивость и творчество. Организованные воспитателем образовательные ситуации ставят детей перед необходимостью понять, принять и разрешить поставленную задачу. Активно используются игровые приемы, разнообразные виды наглядности, в том числе схемы, предметные и условно-графические модели. Назначение образовательных ситуаций состоит в систематизации, углублении, обобщении личного опыта детей: в освоении новых, более эффективных способов познания и деятельности; в осознании связей и зависимостей, которые скрыты от детей в повседневной жизни и требуют для их освоения специальных условий. Успешное и активное участие в образовательных ситуациях подготавливает детей к будущему школьному обучению.

Воспитатель широко использует также ситуации выбора (практического и морального). Предоставление дошкольникам реальных прав практического выбора средств, цели, задач и условий своей деятельности создает почву для личного самовыражения и самостоятельности.

Образовательные ситуации могут включаться **в образовательную деятельность в режимных моментах**. Они направлены на закрепление имеющихся у детей знаний и умений, их применение в новых условиях, проявление ребенком активности, самостоятельности и творчества.

Образовательные ситуации могут «запускать» инициативную деятельность детей через постановку проблемы, требующей самостоятельного решения, через привлечение внимания детей к материалам для экспериментирования и исследовательской деятельности, для продуктивного творчества.

Ситуационный подход дополняет принцип **продуктивности образовательной деятельности**, который связан с получением какого-либо продукта, который в материальной форме отражает социальный опыт приобретаемый детьми (панно, газета, журнал, атрибуты для сюжетно-ролевой игры, экологический дневник и др.). Принцип продуктивности ориентирован на развитие субъектности ребенка в образовательной деятельности разнообразного содержания. Этому способствуют современные **способы организации образовательного процесса** с использованием детских проектов, игр-оболочек и игр-путешествий, коллекционирования, экспериментирования, ведение детских дневников и журналов, создания спектаклей-коллажей и многое другое

Непосредственно образовательная деятельность основана на организации педагогом видов деятельности, заданных ФГОС дошкольного образования.

Игровая деятельность является ведущей деятельностью ребенка дошкольного возраста. В организованной образовательной деятельности она выступает в качестве основы для интеграции всех других видов деятельности ребенка дошкольного возраста. В младшей и средней группах детского сада игровая деятельность является основой решения всех образовательных задач. В сетке непосредственно образовательной деятельности игровая деятельность не выделяется в качестве отдельного вида деятельности, так как она является основой для организации всех других видов детской деятельности.

Игровая деятельность представлена в образовательном процессе в разнообразных формах - это дидактические и сюжетно-дидактические, развивающие, подвижные игры, игры-путешествия, игровые проблемные ситуации, игры-инсценировки, игры-этюды и пр.

Коммуникативная деятельность направлена на решение задач, связанных с развитием свободного общения детей и освоением всех компонентов устной речи, освоение культуры общения и этикета, воспитание толерантности, подготовки к обучению грамоте (в старшем дошкольном возрасте). В сетке непосредственно организованной образовательной деятельности она занимает отдельное место, но при этом коммуникативная деятельность включается во все виды детской деятельности, в ней находит отражение опыт, приобретаемый детьми в других видах деятельности.

Познавательно-исследовательская деятельность включает в себя широкое познание детьми объектов живой и неживой природы, предметного и социального мира (мира взрослых и детей, деятельности людей, знакомство с семьей и взаимоотношениями людей, городом, страной и

другими странами), безопасного поведения, освоение средств и способов познания (моделирования, экспериментирования), сенсорное и математическое развитие детей.

Восприятие художественной литературы и фольклора организуется как процесс слушания детьми произведений художественной и познавательной литературы, направленный на развитие читательских интересов детей, развитие способности восприятия литературного текста и общения по поводу прочитанного. Чтение может быть организовано как непосредственно чтение (или рассказывание сказки) воспитателем вслух, и как прослушивание аудиозаписи.

Конструирование и изобразительная деятельность детей представлена разными видами художественно-творческой (рисование, лепка, аппликация) деятельности. Художественно-творческая деятельность неразрывно связана со знакомством детей с изобразительным искусством, развитием способности художественного восприятия. Художественное восприятие произведений искусства существенно обогащает личный опыт дошкольников, обеспечивает интеграцию между познавательно-исследовательской, коммуникативной и продуктивной видами деятельности.

Музыкальная деятельность организуется в процессе музыкальных занятий, которые проводятся музыкальным руководителем дошкольного учреждения в специально оборудованном помещении.

Двигательная деятельность организуется в процессе занятий физической культурой, требования к проведению которых согласуются дошкольным учреждением с положениями действующего СанПин.

Образовательная деятельность, осуществляемая в ходе режимных моментов требует особых форм работы в соответствии с реализуемыми задачами воспитания, обучения и развития ребенка. В режимных процессах, в свободной детской деятельности воспитатель создает по мере необходимости, дополнительно развивающие проблемно-игровые или практические ситуации, побуждающие дошкольников применить имеющийся опыт, проявить инициативу, активность для самостоятельного решения возникшей задачи.

Образовательная деятельность, осуществляемая в утренний отрезок времени включает:

- ✓ наблюдения - в уголке природы; за деятельностью взрослых (сервировка стола к завтраку);
- ✓ индивидуальные игры и игры с небольшими подгруппами детей (дидактические, развивающие, сюжетные, музыкальные, подвижные и пр.);
- ✓ создание практических, игровых, проблемных ситуаций и ситуаций общения, сотрудничества, гуманных проявлений, заботы о малышах в детском саду, проявлений эмоциональной отзывчивости к взрослым и сверстникам;
- ✓ трудовые поручения (сервировка столов к завтраку, уход за комнатными растениями и пр.);
- ✓ беседы и разговоры с детьми по их интересам;
- ✓ рассматривание дидактических картинок, иллюстраций, просмотр видеоматериалов разнообразного содержания;
- ✓ индивидуальную работу с детьми в соответствии с задачами разных образовательных областей;
- ✓ двигательную деятельность детей, активность которой зависит от содержания организованной образовательной деятельности в первой половине дня;
- ✓ работу по воспитанию у детей культурно-гигиенических навыков и культуры здоровья.

Образовательная деятельность, осуществляемая во время прогулки включает:

- ✓ подвижные игры и упражнения, направленные на оптимизацию режима двигательной активности и укрепление здоровья детей;
- ✓ наблюдения за объектами и явлениями природы, направленное на установление разнообразных связей и зависимостей в природе, воспитание отношения к ней;
- ✓ экспериментирование с объектами неживой природы;
- ✓ сюжетно-ролевые и конструктивные игры (с песком, со снегом, с природным материалом);
- ✓ элементарную трудовую деятельность детей на участке детского сада;
- ✓ свободное общение воспитателя с детьми.

Культурные практики

Во второй половине дня организуются разнообразные культурные практики, ориентированные на проявление детьми самостоятельности и творчества в разных видах

деятельности. В культурных практиках воспитателем создается атмосфера свободы выбора, творческого обмена и самовыражения, сотрудничества взрослого и детей. Организация культурных практик носит преимущественно подгрупповой характер.

➤ **Совместная игра** воспитателя и детей (сюжетно-ролевая, режиссерская, игра-драматизация, строительно-конструктивные игры) направлена на обогащение содержания творческих игр, освоение детьми игровых умений, необходимых для организации самостоятельной игры.

➤ **Ситуации общения и накопления положительного социально-эмоционального опыта** носят проблемный характер и заключают в себе жизненную проблему близкую детям дошкольного возраста, в разрешении которой они принимают непосредственное участие. Такие ситуации могут быть реально-практического характера (оказание помощи малышам, старшим), условно-вербального характера (на основе жизненных сюжетов или сюжетов литературных произведений) и имитационно-игровыми.

➤ **Творческая мастерская** предоставляет детям условия для использования и применения знаний и умений. Мастерские разнообразны по своей тематике, содержанию, например, занятия рукоделием, приобщение к народным промыслам

➤ **Музыкально-театральная и литературная гостиная (детская студия)** - форма организации художественно-творческой деятельности детей, предполагающая организацию восприятия музыкальных и литературных произведений, творческую деятельность детей и свободное общение воспитателя и детей на литературном или музыкальном материале.

➤ **Сенсорный и интеллектуальный тренинг** – система заданий, преимущественно игрового характера, обеспечивающая становление системы сенсорных эталонов (цвета, формы, пространственных отношений и др.), способов интеллектуальной деятельности (умение сравнивать, классифицировать, составлять сериационные ряды, систематизировать по какому-либо признаку и пр.). Сюда относятся развивающие игры, логические упражнения, занимательные задачи.

➤ **Детский досуг** - вид деятельности, целенаправленно организуемый взрослыми для игры, развлечения, отдыха. Как правило, в детском саду организуются досуги «Здоровья и подвижных игр», музыкальные и литературные досуги. Возможна организация досугов в соответствии с интересами и предпочтениями детей (в старшем дошкольном возрасте). В этом случае досуг организуется как «кружок». Например, для занятий рукоделием, художественным трудом и пр.

➤ **Коллективная и индивидуальная трудовая деятельность** носит общественно полезный характер и организуется как хозяйственно-бытовой труд и труд в природе.

7 Способы и направления поддержки детской инициативы

Детская инициатива проявляется в **свободной самостоятельной деятельности детей по выбору и интересам**. Возможность играть, рисовать, конструировать, сочинять и пр. в соответствии с собственными интересами является важнейшим источником эмоционального благополучия ребенка в детском саду. Самостоятельная деятельность детей протекает преимущественно в утренний отрезок времени и во второй половине дня.

Все виды деятельности ребенка в детском саду могут осуществляться в форме самостоятельной инициативной деятельности:

- самостоятельные сюжетно-ролевые, режиссерские и театрализованные игры;
- развивающие и логические игры;
- музыкальные игры и импровизации;
- речевые игры, игры с буквами, звуками и слогами;
- самостоятельная деятельность в книжном уголке;
- самостоятельная изобразительная и конструктивная деятельность по выбору детей;
- самостоятельные опыты и эксперименты и др.

В развитии детской инициативы и самостоятельности воспитателю важно соблюдать ряд *общих требований*:

- развивать активный интерес детей к окружающему миру, стремление к получению новых знаний и умений;

- создавать разнообразные условия и ситуации, побуждающие детей к активному применению знаний, умений, способов деятельности в личном опыте;
- постоянно расширять область задач, которые дети решают самостоятельно. Постепенно выдвигать перед детьми более сложные задачи, требующие сообразительности, творчества, поиска новых подходов, поощрять детскую инициативу;
- тренировать волю детей, поддерживать желание преодолевать трудности, доводить начатое дело до конца;
- ориентировать дошкольников на получение хорошего результата. Необходимо своевременно обратить особое внимание на детей, постоянно проявляющих небрежность, торопливость, равнодушие к результату, склонных не завершать работу;
- «дозировать» помощь детям. Если ситуация подобна той, в которой ребенок действовал раньше, но его сдерживает новизна обстановки, достаточно просто намекнуть, посоветовать вспомнить, как он действовал в аналогичном случае.
- поддерживать у детей чувство гордости и радости от успешных самостоятельных действий, подчеркивать рост возможностей и достижений каждого ребенка, побуждать к проявлению инициативы и творчества.

Ранний возраст

Ранний возраст – является этапом интенсивного психологического созревания. Именно в этот период происходят прогрессивные изменения во многих сферах, совершенствуются психические функции (внимание, память, мышление, речь, воображение и др.), активно развиваются личностные качества, на их основе происходит становление способностей и склонностей.

Чтобы наши воспитанники верили в себя, развивались и экспериментировали, мы поддерживаем и подкрепляем инициативу, даже когда она сопровождается ошибками.

Развитие – это всегда что-то новое, а новое всегда сопровождается и ошибками в том числе. Особенно у маленьких детей не проходит дня без приключений и новых открытий. Педагоги дошкольного учреждения создают у ребёнка мотивацию успеха: «Я тебе доверяю, ты сможешь это. Я рада за тебя!»

Направления поддержания детской инициативы:

- формирование поискового стиля мышления;
- формирование интереса к познанию и исследованию;
- развитие способности видеть и ценить красоту доказательного рассуждения;
- познание общих закономерностей будущей деятельности;
- развитие широкого кругозора.

В процессе развития у детей формируются важнейшие умственные и практические действия. Внешне они проявляются в виде способности наблюдать, сопоставлять и сравнивать, выявлять причинно-следственные связи и противоречия; отличать оригинальные явления, нетрадиционные от традиционных.

Педагог создает проблемную ситуацию для пробуждения у детей потребности узнать новое, подвести их к совместной постановке цели, организовать поиск «нового» знания с использованием диалога «на равных», разработать совместно с детьми план предстоящей деятельности и критерии ее оценки, организовать самоконтроль и самооценку деятельности детей, рефлексию деятельности.

Младшая группа

В младшем дошкольном возрасте начинает активно проявляться потребность в познавательном общении со взрослыми, о чем свидетельствуют многочисленные вопросы, которые задают дети. Воспитатель поощряет познавательную активность каждого ребенка, развивает стремление к наблюдению, сравнению, обследованию свойств и качеств предметов. Следует проявлять внимание к вопросам детей, побуждать и поощрять их познавательную активность, создавая ситуации самостоятельного поиска решения возникающих проблем.

Воспитатель показывает детям пример доброго отношения к окружающим: как утешить обиженного, угостить, обрадовать, помочь. Он помогает малышам увидеть в мимике и жестах проявление яркого эмоционального состояния людей. Своим одобрением и примером воспитатель

поддерживает стремление к положительным поступкам, способствует становлению положительной самооценки, которой ребенок начинает дорожить.

Младшие дошкольники — это в первую очередь «деятели», а не наблюдатели. Опыт активной разнообразной деятельности составляет важнейшее условие их развития. Поэтому пребывание ребенка в детском саду организуется так, чтобы он получил возможность участвовать в разнообразных делах: в играх, двигательных упражнениях, в действиях по обследованию свойств, качеств предметов и их использованию, в рисовании, лепке, речевом общении, в творчестве (имитации, подражание образам животных, танцевальные импровизации и т. п.).

Средняя группа

Ребенок пятого года жизни отличается высокой активностью. Это создает **новые возможности для развития самостоятельности во всех сферах его жизни**. Развитию самостоятельности в познании способствует освоение детьми системы разнообразных обследовательских действий, приемов простейшего анализа, сравнения, умения наблюдать. Воспитатель специально насыщает жизнь детей проблемными практическими и познавательными ситуациями, в которых детям необходимо самостоятельно применить освоенные приемы (определить, влажный или сухой песок, годится ли он для постройки; отобрать брусочки такой ширины, чтобы по ним одновременно проезжали 2 или 3 машины и пр.). В своих познавательных интересах ребенок средней группы начинает выходить за рамки конкретной ситуации. Возраст «почемучек» проявляется в многочисленных вопросах детей к воспитателю: «Почему?», «Зачем?», «Для чего?» Развивающееся мышление ребенка, способность устанавливать простейшие связи и отношения между объектами пробуждают широкий интерес к окружающему миру. Нередко ребенок многократно обращается к воспитателю с одними и теми же вопросами, чтобы докопаться до волнующей его истины, и от воспитателя требуется большое терпение, чтобы снова и снова давать ответы. Доброжелательное, заинтересованное отношение воспитателя к детским вопросам и проблемам, готовность «на равных» обсуждать их помогает, с одной стороны, поддержать и направить детскую познавательную активность в нужное русло, с другой — укрепляет доверие дошкольников к взрослому.

В свободной деятельности дети по желанию выбирают интересные занятия в организованных в группе центрах активности. Это - центры игры, театрализации, искусства, науки, строительства, математики, двигательной деятельности. Во время занятий и в свободной детской деятельности воспитатель создает различные ситуации, побуждающие детей проявить инициативу, активность, совместно найти правильное решение проблемы (примеры таких ситуаций приведены в конкретных разделах данного пособия).

У детей средней группы идет активное развитие и созревание эмоциональной сферы: чувства становятся более глубокими, устойчивыми; прежнее радостное чувство от общения с окружающими постепенно перерастает в более сложное чувство симпатии, привязанности. Поддерживая их, воспитатель специально создает ситуации, в которых дошкольники приобретают опыт дружеского общения, внимания к окружающим.

Много внимания уделяется развитию творческих способностей детей — в игре, в изобразительной, музыкальной, театрально-исполнительской деятельности. Внимательное, заботливое отношение воспитателя к детям, умение поддержать их познавательную активность и развить самостоятельность, организация разнообразной деятельности составляют основу правильного воспитания и полноценного развития детей в средней группе детского сада

В средней группе активно развивается детская самостоятельность. Постепенно совершенствуются умения дошкольников самостоятельно действовать по собственному замыслу. Сначала эти замыслы не отличаются устойчивостью и легко меняются под влиянием внешних обстоятельств. Поэтому воспитателю необходимо развивать целенаправленность действий, помогать детям устанавливать связь между целью деятельности и ее результатом, учить находить и исправлять ошибки. Помощниками в этом могут стать картинки, фотографии, модели, наглядно, «по шагам» демонстрирующие детям очередность выполнения действий от постановки цели к результату. Это может быть последовательность процесса создания постройки, выполнения аппликации, бытового труда и пр.

В режимных процессах, в свободной детской деятельности воспитатель создает по мере необходимости, дополнительно развивающие проблемно-игровые или практические ситуации,

побуждающие дошкольников применить имеющийся опыт, проявить инициативу, активность для самостоятельного решения возникшей задачи.

Старшая и подготовительная группа

Переход в старшую, и, особенно, подготовительную группу связан с **изменением статуса дошкольников в детском саду**. В общей семье воспитанников детского сада они становятся самыми старшими. Воспитатель помогает детям осознать и эмоционально прочувствовать свое новое положение в детском саду.

Опираясь на характерную для старших дошкольников потребность в самоутверждении и признании со стороны взрослых, воспитатель обеспечивает условия для развития детской самостоятельности, инициативы, творчества. Он постоянно создает ситуации, побуждающие детей активно применять свои знания и умения, ставит перед ними все более сложные задачи, развивает волю, поддерживает желание преодолевать трудности, доводить начатое дело до конца, нацеливает на поиск новых, творческих решений.

Следует отметить, что на седьмом году жизни нередко возникают сложности в поведении и общении ребенка со взрослыми. Старшие дошкольники перестают быть наивными и непосредственными, как раньше, становятся менее понятными для окружающих. Ребенок порой ведет себя вызывающе, манерничает, кого-то изображает, кому-то подражает. Он как бы примеряет на себя разные модели поведения, заявляя взрослому о своей индивидуальности, о своем праве быть таким, каким он хочет. Психологи связывают это с проявлением «кризиса семи лет».

Появление подобных особенностей в поведении должно стать для близких взрослых сигналом к **перемене стиля общения с ребенком**. Надо относиться к нему с большим вниманием, уважением, доверием, активно поддерживать стремление к самостоятельности. Старшие дошкольники очень чувствительны к оценкам взрослых. Они остро переживают, если взрослый выражает сомнение в их самостоятельности, ограничивает свободу. Необходимо поддерживать в детях ощущение своего взросления, вселять уверенность в своих силах.

Развитию самостоятельности способствует освоение детьми **универсальных умений: поставить цель (или принять ее от воспитателя), обдумать путь к ее достижению, осуществить свой замысел, оценить полученный результат с позиции цели**. Задача развития данных умений ставится воспитателем в разных видах деятельности. При этом воспитатель использует средства, помогающие дошкольникам планомерно и самостоятельно осуществлять свой замысел: опорные схемы, наглядные модели, пооперационные карты.

Высшей формой самостоятельности детей является творчество. Задача воспитателя — развивать интерес к творчеству. Этому способствует создание творческих ситуаций в игровой, театральной, художественно-изобразительной деятельности, в ручном труде, словесное творчество.

В группе постоянно появляются предметы, побуждающие дошкольников к проявлению интеллектуальной активности. Это могут быть новые игры и материалы таинственные письма-схемы, детали каких-то устройств, сломанные игрушки, нуждающиеся в починке, зашифрованные записи, посылки из космоса и т. п. Разгадывая загадки, заключенные в таких предметах, дети испытывают радость открытия и познания. Разгадывая загадки, заключенные в новых объектах, дети учатся рассуждать, анализировать, отстаивать свою точку зрения, строить предположения, испытывают радость открытия и познания.

Особо подчеркивает воспитатель роль книги как источника новых знаний. Он показывает детям, как из книги можно получить ответы на самые интересные и сложные вопросы. В «трудных» случаях воспитатель специально обращается к книгам, вместе с детьми находит в книгах решение проблем. Хорошо иллюстрированная книга становится источником новых интересов дошкольников и пробуждает в них стремление к овладению чтением.

Для развития детской инициативы и творчества воспитатель проводит отдельные дни необычно – как «День космических путешествий», «День волшебных превращений», «День лесных обитателей». В такие дни виды деятельности и режимные процессы организуются в соответствии с выбранным тематическим замыслом и принятыми ролями: «космонавты» готовят космический корабль, снаряжение, готовят космический завтрак, расшифровывают послания

инопланетян, отправляются в путешествие по незнакомой планете и пр. В общей игровой, интересной, совместной деятельности решаются многие важные образовательные задачи.

8 Особенности взаимодействия педагогического коллектива с семьями воспитанников

Группа	Задачи	Направления взаимодействия педагога с родителями воспитанников
---------------	---------------	---

– Познакомить родителей с особенностями физического, социально-личностного, познавательного и художественного развития детей младшего дошкольного возраста и адаптации их к условиям дошкольного учреждения.

– Помочь родителям в освоении методики укрепления здоровья ребенка в семье, способствовать его полноценному физическому развитию, освоению культурно-гигиенических навыков, правил безопасного поведения дома и на улице.

– Познакомить родителей с особой ролью семьи, близких в социально-личностном развитии дошкольников. Совместно с родителями развивать доброжелательное отношение ребенка к взрослым и сверстникам, эмоциональную отзывчивость к близким, уверенность в своих силах.

– Совместно с родителями способствовать развитию детской самостоятельности, простейших навыков самообслуживания, предложить родителям создать условия для развития самостоятельности дошкольника дома.

– Помочь родителям в обогащении сенсорного опыта ребенка, развитии его любознательности, накоплении первых представлений о предметном, природном и социальном мире.

– Развивать у родителей интерес к совместным играм и занятиям с

– ребенком дома, познакомить их со способами развития воображения, творческих проявлений ребенка в разных видах художественной и игровой деятельности.

Педагогический мониторинг

В ходе организации педагогического мониторинга воспитателю младшей группы важно изучить своеобразие семей, особенности семейного воспитания, педагогические проблемы, которые возникают в разных семьях. Для этого воспитатель использует методы первичной диагностики: анкетирование, беседы, наблюдение за общением родителя и ребенка в утренние и вечерние приемы (эмоциональный настрой, особенности взаимодействия и воспитательной тактики родителей с детьми, трудности общения и др)

Педагогическая поддержка

Одна из важнейших задач совместной деятельности воспитателя и родителей в младшем дошкольном возрасте- организовать условия для благополучной адаптации малыша в детском саду. В беседах с родителями педагог подчеркивает, что во многом привыкание ребенка к условиям детского сада зависит от организации его жизни в семье (режима, особенностей питания), развития элементарной детской самостоятельности в бытовых процессах.

Для более успешной адаптации воспитатель предлагает совместные формы с родителями (праздники, консультации, беседы, конкурсы и др.). Постепенно воспитатель включает родителей в активное сотрудничество с педагогами группы, нацеливает их на совместное развитие ребенка.

Педагогическое образование родителей

Педагогическое образование родителей младших дошкольников ориентировано на развитие активной, компетентной позиции родителя. Выбирая направления педагогического образования, воспитатель ориентируется на потребности родителей группы. Анализируя результаты педагогического мониторинга, воспитатель определяет наиболее значимые темы для педагогического образования родителей группы.

Совместная деятельность педагогов и родителей

Педагог стремится активно включать родителей в совместную деятельность с их детьми - сюжетные и подвижные игры, совместное рисование, создание педагогами и другими детьми. Очень важно помочь родителям получать удовольствие от совместных игр, общения со своим ребенком. В ходе организации взаимодействия с родителями младших дошкольников воспитатель стремится развивать их интерес к проявлениям своего ребенка, желание познать свои возможности как родителей, включиться в активное сотрудничество с педагогами группы по развитию ребенка.

Средняя	<p>– Познакомить родителей с особенностями развития ребенка пятого года жизни, приоритетными задачами его физического и психического развития.</p> <p>– Поддерживать интерес родителей к развитию собственного ребенка, умения оценить особенности его социального, познавательного развития, видеть его индивидуальность.</p> <p>– Ориентировать родителей на совместное с педагогом приобщение ребенка к здоровому образу жизни, развитие умений выполнять правила безопасного поведения дома, на улице, на природе.</p> <p>– Побуждать родителей развивать доброжелательные отношения ребенка к взрослым и сверстникам, заботу, внимание, эмоциональную отзывчивость по отношению к близким, культуру поведения и общения.</p> <p>– Показать родителям возможности речевого развития ребенка в семье (игры, темы разговоров, детских рассказов), развития умения сравнивать, группировать, развития его кругозора.</p> <p>– Включать родителей в игровое общение с ребенком, помочь им построить партнерские отношения с ребенком в игре, создать игровую среду для дошкольника дома. Помочь родителям развивать детское воображение и творчество в игровой, речевой, художественной деятельности.</p> <p>– Совместно с родителями развивать положительное отношение ребенка к себе, уверенность в своих силах, стремление к самостоятельности.</p>	<p><u>Педагогический мониторинг</u> Продолжая изучение особенностей семейного воспитания, педагог знакомится с традициями семейного воспитания, обращает внимание на благополучие детско-родительских отношений в разных семьях, проблемы конкретных родителей в воспитании детей, изучает удовлетворенность родителей совместной деятельностью с педагогом.</p> <p><u>Педагогическая поддержка</u> В средней группе воспитатель не только стремится установить тесные взаимоотношения с каждым родителем, но и способствует сплочению родительского коллектива группы - возникновению у них желания общаться, делиться проблемами, вместе с детьми проводить свободное время. В ходе взаимодействия с родителями педагог подчеркивает, что эффективное интеллектуальное развитие детей невозможно без участия семьи, близких. Педагог знакомит родителей с приемами активизации детской любознательности, обогащения представлений об окружающем мире, развития речевых способностей.</p> <p><u>Педагогическое образование родителей</u> Благодаря усилиям педагога у родителей появляются четко оформившиеся образовательные запросы (что я хочу для развития своего ребенка и себя как родителя). Для удовлетворения образовательных запросов педагог использует разные формы: семинары, творческие мастерские, психолого-педагогические тренинги, создание клуба для родителей. Воспитатель обращает внимание и на особые педагогические потребности родителей, помогает им решить проблемы воспитания.</p> <p><u>Совместная деятельность педагогов и родителей</u> В средней группе педагог стремится сделать родителей активными участниками жизни детского коллектива. Способствуя развитию доверительных отношений между родителями и детьми, воспитатель организует такие совместные праздники и досуги. Исходя из образовательных задач, особенностей детей группы и потребностей родителей, воспитатель вовлекает родителей в организацию разных совместных с детьми форм деятельности. К концу периода среднего дошкольного детства педагог вовлекает родителей как активных участников в педагогический процесс, создает в группе коллектив единомышленников, ориентированных на совместную деятельность по развитию детей группы.</p>
---------	--	---

– Ориентировать родителей на изменения в личностном развитии старших дошкольников - развитии любознательности, самостоятельности, инициативы и творчества в детских видах деятельности. Помочь родителям учитывать эти изменения в своей педагогической практике.

– Способствовать укреплению физического здоровья дошкольников в семье, обогащению совместного с детьми физкультурного досуга (занятия в бассейне, коньки, лыжи, туристические походы), развитию у детей умений безопасного поведения - дома на улице, в лесу, у водоема,

– Побуждать родителей к развитию гуманистической направленности отношения детей к окружающим людям, природе, предметам рукотворного мира, поддерживать стремление детей проявить внимание, заботу о взрослых и сверстниках.

– Познакомить родителей с условиями развития познавательных интересов, интеллектуальных способностей дошкольников в семье. Поддерживать стремление родителей развивать интерес детей к школе, желание занять позицию школьника.

– Включать родителей в совместную с педагогом деятельность по развитию субъектных проявлений ребенка в элементарной трудовой деятельности (ручной труд, труд по приготовлению пищи, труд в природе), развитие желания трудиться, ответственности, стремление довести начатое дело до конца

– Помочь родителям создать условия для развития эстетических чувств старших дошкольников, приобщения детей в семье к разным видам искусства (архитектуре, музыке, театральному, изобразительному искусству) и художественной литературе.

Педагогический мониторинг

В старшей группе, учитывая формирующиеся образовательные запросы родителей, педагог стремится учесть их пожелания, узнать их возможности в совместном воспитании дошкольников. С этой целью он проводит беседы с родителями, анкетирование Анализ и совместное с родителями обсуждение результатов этих методик позволят увидеть особенности отношения к будущей школьной жизни как родителей, так и детей, наметить пути дальнейшей подготовки каждого ребенка к школе, ответить на волнующих многих родителей вопрос: когда лучше отдавать ребенка в школу

Педагогическая поддержка

Старшем дошкольном возрасте для удовлетворения сформировавшихся образовательных запросов родителей педагог организует разные формы взаимодействия — семинары, выставки, видеосалоны, творческие гостиные. Беседуя с родителями старших дошкольников, воспитатель обращает их внимание на развивающуюся самостоятельность детей, потребность в познавательном общении со взрослыми, признании своих достижений со стороны близких взрослых и сверстников. Воспитатель показывает близким ребенка, что именно в старшем дошкольном детстве ребенок учится понимать позицию других людей, устанавливать связь между прошлым, настоящим и будущим.

Педагогическое образование родителей

Воспитатель учитывает развивающиеся возможности родителей и детей, помогает родителям устанавливать партнерские взаимоотношения с дошкольниками, увидеть перспективы их будущей жизни. Для этого он организует такие встречи с родителями, как «Развиваем детскую любознательность», «Скоро в школу». В связи с тем, что к старшему возрасту у части родителей уже сложилась своя воспитательная тактика, появились свои достижения в развитии ребенка, воспитателю важно создать условия для презентации их педагогического роста — проведение родительских встреч, конкурсов «Успешный родитель», «Семья года»,. В ходе совместной деятельности и родительских дискуссий происходит обогащение детско-родительских отношений, приобретение опыта совместной творческой деятельности, развитие коммуникативных навыков детей и взрослых, развитие их эмоциональной отзывчивости.

Совместная деятельность педагогов и родителей

Опираясь на интерес к совместной деятельности, развивающиеся творческие умения детей и взрослых, педагог делает родителей активными участниками разнообразных встреч, викторин, вечеров досуга, музыкальных салонов и творческих гостиных. Такие проекты не только объединяют педагогов, родителей и детей, но и развивают детскую любознательность, вызывают интерес к совместной деятельности, воспитывают у дошкольников целеустремленность, настойчивость, умение доводить начатое дело до конца.

- Познакомить родителей с особенностями физического и психического развития ребенка, развития самостоятельности, навыков безопасного поведения, умения оказать элементарную помощь в угрожающих здоровью ситуациях.
- Познакомить родителей с особенностями подготовки ребенка к школе, развивать позитивное отношение к будущей школьной жизни ребенка.
- Ориентировать родителей на развитие познавательной деятельности ребенка, обогащение его кругозора, развитие произвольных психических процессов, элементов логического мышления в ходе игр, общения со взрослыми и самостоятельной детской деятельности.
- Помочь родителям создать условия для развития организованности, ответственности дошкольника, умений взаимодействия со взрослыми и детьми, способствовать развитию начал социальной активности в совместной с родителями деятельности.
- Способствовать развитию партнерской позиции родителей в общении с ребенком, развитию положительной самооценки, уверенности в себе, познакомить родителей со способами развития самоконтроля и воспитания ответственности за свои действия и поступки.

Педагогический мониторинг

В подготовительной к школе группе многие родители ориентированы на самостоятельную диагностику результатов развития ребенка и самоанализ воспитательной деятельности. Задача педагога — предоставить родителям выбор материалов для самодиагностики. В ходе совместных с воспитателем и психологом обсуждений результатов родители могут определить, что изменилось в их педагогической тактике, взаимодействии с ребенком. Полученные результаты дадут возможность воспитателям помочь родителям учесть индивидуальные особенности ребенка при подготовке к школе, научиться предвидеть и избегать проблем школьной дезадаптации.

Педагогическая поддержка

В завершающий период дошкольного образования воспитатель убеждает родителей в том, что подготовка ребенка к школе тесно связана с его социально-личностным развитием, формированием отношения к себе, развитием умений общения и взаимодействия со сверстниками. Для этого воспитатель проводит беседу с родителями «Наши достижения за год», в которой обсуждает с ними успехи детей, учит видеть достижения каждого ребенка, знакомит родителей со способами развития уверенности ребенка в своих силах, чувства самоуважения. Для развития этих умений у родителей педагог организует детско-родительский тренинг «Дай мне сделать самому», в котором помогает родителям анализировать мотивы и поступки детей в ходе совместной деятельности, строить партнерские взаимоотношения со своим ребенком, поощрять его инициативу. Обогащению родительского опыта по этой проблеме способствуют наблюдение за детьми в ходе открытых занятий, дискуссии. В ходе взаимодействия с родителями воспитатель раскрывает особые возможности игры для интеллектуального развития дошкольника.

Педагогическое образование родителей

Познакомить родителей с содержанием и основными показателями готовности ребенка к школе, способствовать развитию родительской ответственности в процессе подготовки детей к школе, обучение методам и приемам подготовки детей к школьному обучению поможет организация образовательной программы для родителей «Готовимся к школе». Вместе с тем педагог обогащает направления совместной деятельности родителей и детей, способствует развитию общих интеллектуальных интересов, увлечений родителей и детей, поддерживает возникшие семейные традиции.

Совместная деятельность педагогов и родителей

Педагог опирается на проявление заинтересованности, инициативности самих родителей, делая их активными участниками конкурсов, спортивных досугов, проектов и др. Итоговой формой взаимодействия с родителями может стать фестиваль семейного творчества, который позволит раскрыть достижения всех семей в различных: художественной, литературной, познавательной, музыкальной.

9 Особенности взаимодействия с социальными партнерами

Учреждение тесно взаимодействует с рядом учреждений города и Республики: МБОУ ПГО СОШ № 33, МБОУ ПГО СОШ № 3, Муниципальными дошкольными образовательными учреждениями № 64, 89, 115, 35, 15, 90, 7, 72, Детской библиотекой № 11, Подростковым клубом «Олимп», ГБУЗ «Городской поликлиникой № 4», «Водлозерским парком», Музеем изобразительных искусств, Национальным музеем РК, Театром кукол, Советом ветеранов Ключевой и тд. Учреждение является базой практики студентов Федерального государственного бюджетного образовательного учреждения высшего профессионального образования «Петрозаводский государственный университет» и ГАПОУ РК «Петрозаводский педагогический колледж».

10 Организация системы мониторинга в ДОУ

10.1 Модель службы мониторинга



10.2 Педагогическая диагностика.

Педагогическая диагностика воспитателя детского сада преимущественно направлена на изучение ребенка дошкольного возраста для познания его индивидуальности и оценки его развития как субъекта познания, общения и деятельности; на понимание мотивов его поступков, видение скрытых резервов личностного развития, предвидение его поведения в будущем. Понимание ребенка помогает педагогу сделать условия воспитания и обучения максимально приближенными к реализации детских потребностей, интересов, способностей, способствует поддержке и развитию детской индивидуальности.

Принципы педагогической диагностики

Педагогическая диагностика осуществляется с учетом ряда принципов, обусловленных спецификой образовательного процесса детского сада.

Принцип объективности означает стремление к максимальной объективности в процедурах и результатах диагностики, избегание в оформлении диагностических данных субъективных оценочных суждений, предвзятого отношения к диагностируемому.

Реализация принципа предполагает соблюдение ряда *правил*.

1. Соответствие диагностических методик возрастным и личностным особенностям диагностируемых.
2. Фиксация всех проявлений личности ребенка.
3. Сопоставление полученных данных с данными других педагогов, родителей.
4. Перепроверка, уточнение полученного фактического материала при проведении диагностики.
5. Постоянный самоконтроль педагога за своими собственными переживаниями, эмоциями, симпатиями и антипатиями, которые часто субъективируют фиксацию фактов; развитие педагогической рефлексии.

Принцип целостного изучения педагогического процесса предполагает: для того чтобы оценить общий уровень развития ребенка, необходимо иметь информацию о различных аспектах его развития: социальном, эмоциональном, интеллектуальном, физическом, художественно-творческом. Важно помнить, что развитие ребенка представляет собой целостный процесс, и что направление развития в каждой из сфер не может рассматриваться изолированно. Различные сферы развития личности связаны между собой и оказывают взаимное влияние друг на друга.

Принцип процессуальности предполагает изучение явления в изменении, развитии. Правила, детализирующие принцип процессуальности, состоят в том, чтобы:

- не ограничиваться отдельными «срезами состояний», оценками без выявления закономерностей развития;
- учитывать половозрастные и социокультурные особенности индивидуально-личностного становления ребенка;
- обеспечивать непрерывность изучения диагностируемого предмета в естественных условиях педагогического процесса.

Принцип компетентности означает принятие педагогом решений только по тем вопросам, по которым он имеет специальную подготовку; запрет в процессе и по результатам диагностики на какие-либо действия, которые могут нанести ущерб испытуемому.

Этот принцип раскрывается:

- в правилах сотрудничества (согласие, добровольность участия в диагностике);
- в безопасности для испытуемого применяемых методик;
- в доступности для педагога диагностических процедур и методов;
- во взвешенности и корректном использовании диагностических сведений (разумной конфиденциальности результатов диагностики).

Принцип персонализации требует от педагога в диагностической деятельности обнаруживать не только индивидуальные проявления общих закономерностей, но также индивидуальные пути развития, а отклонения от нормы не оценивать как негативные без анализа динамических тенденций становления.

Линия развития	Диагностические методики	Ответственные	Срок
Физическое развитие	Тест-программа “Физкультурный паспорт”	Руководитель по ФИЗО	2 раза в год
Диагностика музыкального развития	С. Мерзлякова «планирование и уровневая оценка музыкального развития детей дошкольного	Музыкальный руководитель	2 раза в год

Линия развития	Диагностические методики	Ответственные	Срок
	возраста» С. Мерзлякова «Планирование и анализ работы по музыкальному воспитанию» Г.Г. Биличенко «Диагностика музыкального воспитания»		
Готовность детей к школе	Методики рекомендованные городской МПК	Педагог - психолог	2 раза в год
Образовательные области «Социально – коммуникативное развитие», «Познавательное развитие», «Речевое развитие», «Художественно – эстетическое развитие», «Физическое развитие»	1. Верещагина «Диагностика педагогического процесса в первой младшей группе (с 2 до 3 лет) дошкольной образовательной организации». – СПб.: ООО «Издательство «ДЕТСТВО-ПРЕСС», 2014. – 16с. 2. Верещагина «Диагностика педагогического процесса во второй младшей группе (с 3 до 4 лет) дошкольной образовательной организации». – СПб.: ООО «Издательство «ДЕТСТВО-ПРЕСС», 2014. – 16с. 3. Верещагина «Диагностика педагогического процесса в средней группе (с 4 до 5 лет) дошкольной образовательной организации». – СПб.: ООО «Издательство «ДЕТСТВО-ПРЕСС», 2014. – 16с. 4. Верещагина «Диагностика педагогического процесса в старшей группе (с 5 до 6 лет) дошкольной образовательной организации». – СПб.: ООО «Издательство «ДЕТСТВО-ПРЕСС», 2014. – 16с. 5. Верещагина «Диагностика педагогического процесса в подготовительной группе (с 6 до 7 лет) дошкольной образовательной организации». – СПб.: ООО «Издательство «ДЕТСТВО-ПРЕСС», 2014. – 16с.	воспитатели	2 раза в год

10.3 Мониторинг образовательного процесса в детском саду

Мониторинг образовательного процесса может быть определен как система организации сбора, хранения, обработки и распространения информации о деятельности педагогической системы, для непрерывного слежения за ее состоянием и прогнозирования развития.

Мониторинг в детском саду направлен на *отслеживание качества дошкольного образования.*

1. Качества результатов деятельности ДОО.

Определение результативности деятельности ДОО прежде всего связано со степенью решения целевых задач: охрана жизни и укрепление здоровья детей, развитие детей раннего и дошкольного возраста, взаимодействие и поддержка семьи в процессе воспитания детей дошкольного возраста. Исходя из этого, мониторинг направлен на изучение:

- степени освоения ребенком образовательной программы, его образовательных достижений с целью индивидуализации образования, развития способностей и склонностей, интересов воспитанников;
- степени готовности ребенка к школьному обучению;
- удовлетворенности различных групп потребителей (родителей, учителей, воспитателей) деятельностью детского сада.

2. Качества педагогического процесса, реализуемого в ДОО.

Деятельность детского сада и достижение выше обозначенных результатов обеспечиваются реализацией образовательной программы. При проектировании карты мониторинга образовательного процесса следует обеспечить его направленность на отслеживание качества:

- образовательной деятельности, осуществляемой в процессе организации различных видов детской деятельности (игровой, коммуникативной, трудовой, познавательно-исследовательской, изобразительной, конструктивной, музыкальной, чтения художественной литературы) и в ходе режимных моментов;
- организации самостоятельной деятельности детей;
- взаимодействия с семьями детей по реализации основной образовательной программы дошкольного образования для детей дошкольного возраста.

3. Качества условий деятельности ДОО.

Реализация образовательного процесса возможна при обеспечении соответствующими ресурсами и создании необходимых условий. Поэтому в систему мониторинга должен быть включен анализ условий, обеспечивающих качество образовательного процесса в детском саду:

- особенности профессиональной компетентности педагогов;
- развивающая предметно-пространственная среда детского сада.

Мониторинг основных результатов работы

№ п/п	Направление системы мониторинга	Вид диагностики	Итоговый документ	Периодичность	Где заслушивается
1	Мониторинг уровня адаптации детей раннего возраста	1) Психолого – педагогические параметры определения готовности поступления в ДОУ 2) Наблюдение за ребёнком	Справка Лист адаптации	В течение периода адаптации	Медико-пед. совет
2	Мониторинг уровня развития детей раннего возраста	Оценка нервно – психического развития	Карты НПП	В эпикриз. даты	Медико – пед. совет
3	Мониторинг уровня развития детей дошкольного возраста	Диагностика по разделам общеобразовательной программы	Диагностическая карта индивидуального развития	Сентябрь Май	Пед. совет
		1. Диагностика определения общего уровня готовности к	1. Диагностическая карта индивидуального развития	Сентябрь Май	Пед. совет

		школе (по общеобразовательной программе 2.Диагностика психологической готовности к школе 3. Рисуночные тесты по профилактике школьной дезадаптации	2.Заключение психолого-педагогической готовности к школе. 3.Справка		
--	--	--	--	--	--

Система мониторинга достижения детьми раннего возраста освоения Программы

Система мониторинга в группе раннего возраста содержит в себе:

- Заполнение карты наблюдения за ребенком в период адаптации.
- Диагностику уровня нервно-психического развития детей от 1года до 2 лет.
- Два раза в год проводится мониторинг усвоения Программных задач.

Исследование уровня нервно-психического развития детей группы раннего возраста
 (авторы Н.М. Аскарина, К.Л.Печора)

Анализ НПР ребенка второго года жизни

Дата рождения Дата поступления

Биологический анамнез Социальный анамнез

Эпик дата	Дата обследования	Речь		Сенсорика	Навыки	Игра	Движения	Характер поведения	Заключены	Назначены
		Активная	Понимаемая							

**Показатели НПР
1 год 3 месяца**

Понимание речи

Запас понимаемых ребенком слов быстро расширяется

Понимание названий окружающих предметов.

1. Материал. 3 – 4 игрушки (разные виды транспортных средств, животных; предметы обихода, детских игр – автомобили, часы, мячик, собака).

Методика. Специально подготовленная ситуация. Перед ребенком раскладывают 4 контрольных предмета. На вопрос взрослого: «Где...?» - ребенок должен отыскать все предметы. После этого их убирают, ставят в другом порядке и вновь предлагают найти.

Поведение ребенка. По просьбе взрослого он находит (показывает рукой или берет в руки) нужные предметы.

Задание считается выполненным, если малыш выбирает не менее 3 предметов.

2. Материал. Предметы одежды, обуви.

Методика. Ситуация естественная – в общении с ребенком в группе. Малышу предлагают найти 4 предмета одежды: шапку, ботинки, платье, рубашки.

Поведение ребенка. По слову взрослого он находит нужные предметы, указывая на них рукой.

Задание считается выполненным, если малыш найдет не менее 3 предметов.

Понимание ребенком действий.

Материал. Сюжетная игрушка, тарелка, кровать.

Методика. Специально подготовленная ситуация. Ребенку предлагают выполнить следующие действия: «Покорми куклу», «Положи куклу в кровать».

Поведение ребенка. Выполняет действия по просьбе взрослого: подносит тарелку ко рту куклы, кладет ее в кроватку.

Ребенок ориентируется в помещении группы.

Методика. Ситуация естественная. В режимных процессах, при организации игры ребенку предлагают выполнить следующие действия: «Покажи, где у нас рыбка», «Найди, где часы», «Покажи, где твой горшочек», «Иди мыть руки».

Поведение ребенка. Выполняет не менее 3 поручений взрослого.

Задание считается выполненным, если ребенок решает все 3 задачи.

Активная речь

Пользуется лепетом и отдельными облегченными словами в моменты двигательной активности, удивления, радости.

Методика. Ситуация естественная. Наблюдение за ребенком ведется во время самостоятельной деятельности в течение 30 мин.

Поведение ребенка. Разнообразно лепечет, пользуется облегченными словами («дай», «мама», «никак», «бах» и др.).

Сенсорное развитие

Ориентируется в 2 контрастных величинах предметов (типа кубов) с разницей в 3 см.

Материал. Кубы-вкладыши. Длина ребра большого куба 10 см, малого – 7 см.

Методика. Ситуация, специально подготовленная. Ребенок сидит за столом. Перед ним выкладывают маленький куб из большого. Предлагают положить куб обратно (вложить маленький в большой).

Поведение ребенка. Вкладывает маленький куб в большой. При этом он может несколько раз (не более 3 раз) повторить действие. И г р а д е й с т в и е с п р е д м е т а м и .

Воспроизводит в игре действия с предметами, ранее разученные (кормит куклу, нанизывает кольца на стержень).

1. Материал. Кукла, тарелочка.

Методика. Ситуация, специально подготовленная. Перед ребенком раскладывают перечисленные предметы и предлагают задание – покормить куклу. Если малыш затрудняется, можно ему показать действие.

Поведение ребенка. Подносит тарелочку ко рту куклы либо самостоятельно, либо по показу взрослого. **Примечание.** Данное задание можно не проверять, если ребенок выполнил его при выявлении понимания речи.

2. Материал. 2 кирпичика, 2 кубика.

Методика. Ситуация, специально подготовленная. Ребенку предлагают поиграть с кубиками: сделать машину («биби») или построить дом. Если он затрудняется, действие можно показать.

Поведение ребенка. Самостоятельно или по показу взрослого делает из кирпичика и кубика машину, двигает ее, воспроизводя движения, или кладет один кубик на другой (строит дом).

3. Материал. Стержень с 4 - 5 кольцами (одной величины).

Методика. Ребенку предлагают надеть кольца на стержень.

Поведение ребенка. Надевают кольца на стержень.

Задание считается выполненным, если ребенок все 3 задачи самостоятельно или по показу взрослого.

Движения.

Ходит длительно, не присаживается, меняет положение (приседает, наклоняется, поворачивается, пятится).

Методика. Ситуация естественная – наблюдение за движениями ребенка во время самостоятельной деятельности.

Поведение ребенка. Выполняет указанные движения.

Навыки

Самостоятельно ест пищу ложкой.

Методика. Ситуация естественная – процесс еды.

Поведение ребенка. Самостоятельно ест второе блюдо (каша, пюре и др.) из глубокой тарелки. При этом может оставить пищу не съеденной, проявить неаккуратность.

1 год 6 месяцев

Понимание речи

Обобщает предметы по существенным признакам в понимании речи (в конфликтной ситуации).

1. Материал. 2 однородных предмета, отличных друг от друга по какому-либо признаку (цвет), предмет, сходным с одним из них по тому же признаку (кошка белая, кошка черная, собака черная) и контрольный предмет (кукла).

Методика. Ситуация, специально подготовленная. Перед ребенком раскладывают предметы в такой последовательности: собака черная, кошка черная, кошка белая, кукла. Взрослый предлагает показать сначала одну кошку, затем другую, потом собаку, куклу. Затем предметы меняют местами и ребенку предлагают найти их еще раз.

2. Материал. Ложка десертная, ложка игрушечная, совок (по величине сходный с одной из ложек), кукла.

Методика. Та же, что и в первой ситуации.

Поведение ребенка. Находит однородные предметы по слову взрослого (кошка белая и черная, ложка десертная и игрушечная).

Активная речь.

Пользуется словами облегченными («би-би») и правильными («машина»), называет предметы и действия в момент сильной заинтересованности.

Материал. 4 предмета (кукла, зайчик, петушок, котенок), мешочек или коробочка, из которой их вынимают.

Методика. Ситуация, специально подготовленная. Взрослый неожиданно вынимает из мешочка предмет и спрашивает: «Кто там?», «Кто это?», «Что это?»

Поведение ребенка. Называет предметы правильно («ляля», «зайка») или облегченными словами.

Сенсорное развитие

Ориентируется в 4 контрастных формах предметов (шар, куб, кирпичик, призма).

Материал. 3 шарика, 3 кубика, 3 кирпичика, 3 призмы, скат (предметы одного цвета и близкие по размеру).

Методика. Ситуация, специально подготовленная. Взрослый раскладывает перед ребенком материал вперемежку. Берет кубик, ставит перед ребенком, называет, предлагает взять еще такие же кубики и построить дом. Если малыш затрудняется действовать по слову взрослого, ему надо показать, как и что надо делать (поставить один кубик на другой). Затем целесообразно снять кубики, вновь поместить перед ребенком один кубик и предложить выполнить задание. Далее педагог берет шарик и скатывает по желобку, затем предлагает найти еще шарики и скатить их так же.

Поведение ребенка. По образцу с слову взрослого выполняет задание: подбирает предметы нужной формы (в первом случае кубики, во втором - шарики).

Игра и действия с предметами

Отображение в игре отдельные часто наблюдаемые действия.

Материал. Кукла, носовой платок.

Методика. Ситуация, специально подготовленная. Взрослый раскладывает перед ребенком предметы и говорит: «Кукла Ляля растрепанная. Вот расческа».

Поведение ребенка. Прикладывает расческу к голове куклы и водит ею по волосам.

Задание считается выполненным, если ребенок решает обе задачи.

Движения

Перешагивает через препятствия (брусочки) приставным шагом.

Материал. 4 брусочка.

Методика. Ситуация, специально подготовленная (проверка возможна и на занятии гимнастикой). На пол на некотором расстоянии друг от друга кладут брусочки. Ребенку предлагают перешагнуть через них. Если малыш не понимает задание, можно показать ему движение, затем встать перед ним и позвать к себе.

Поведение ребенка. Перешагивает через брусочки приставным шагом самостоятельно или по показу взрослого.

Навыки

Самостоятельно ест жидкую пищу ложкой.

Материал. Глубокая тарелка с жидкой кашей, десертная ложка.

Методика. Ситуация естественная (во время обеда).

Поведение ребенка. Самостоятельно съедает жидкую пищу ложкой, держа черенок ложки рукой сверху (в кулаке).

1 год 9 месяцев.

Понимание речи.

Понимает несложный рассказ по сюжетной картинке, отвечает на вопросы взрослого.

Материал. Кукла, носовой платок.

Методика. Ситуация, специально подготовленная. Взрослый кладет на стол картинки, предлагает ребенку посмотреть на них и задает соответствующие вопросы («Где дети умываются?» и др.).

Поведение ребенка. Отвечает на вопросы взрослого, указывая на нужную картинку.

Активная речь

Во время игры обозначает свои действия словами и двухсловными предложениями.

Методика. Ситуация естественная. Речевые проявления ребенка наблюдаются во время игры, режимных процессов, занятий.

Поведение ребенка. Во время игры или в другой ситуации сопровождает свои действия словами и двухсловными предложениями.

Сенсорное развитие

Ориентируется в 3 контрастных величинах предметов (типа кубов) с разницей в 3 см.

Материал. 3 куба-вкладыша одного цвета. Длина ребра первого 10 см, второго- 7 см, третьего- 4 см.

Методика. Взрослый на глазах у малыша достает кубы один из другого и ставит их вперемежку, после чего предлагает ребенку собрать их вновь.

Поведение ребенка. По слову взрослого либо по показу воспроизводит постройку. При этом может сделать 2-3 попытки.

Движения

Ходит по ограниченной поверхности (ширина 15-20 см), приподнятой над полом (15-20 см).

Материал. Скамейка высотой 15-20 см, ширина доски 15-20 см.

Методика. Ситуация, специально подготовленная. Ребенку предлагают пройти по доске без помощи взрослого (взойти и сойти можно с помощью воспитателя).

Поведение ребенка. Проходит по ограниченной поверхности (доска) без помощи взрослого.

Навыки

Частично раздевается с небольшой помощью взрослого (снимает колготки, ботинки, шапку).

Методика. Ситуация естественная (при раздевании ребенка).

Поведение ребенка. Снимает ботинки (развязанные, расстегнутые). Шапку.

2 года.

Понимание речи

Понимает короткий рассказ взрослого (без показа) о событиях из его личного опыта.

Материал. Специально подготовленный короткий рассказ о событии, хорошо знакомом ребенку.

Методика. Ситуация. Специально подготовленная. Ребенок может находиться в группе с другими детьми (2-3), сидящими полукругом. Взрослый сидит напротив и рассказывает сначала одну часть текста, после чего задает два вопроса.

Например: «Жила-была девочка Машенька. Пошла Машенька гулять. Надела шапочку, пальто, ботинки, спустилась по лесенке, тихонько открыла дверь и вышла на улицу» (первая часть).

После небольшой паузы воспитатель задает вопросы: «Кто пошел гулять на улицу?», «Что Машенька надела?»

«На улице гуляли детки. Вдруг выскочила собака и залаяла на Машу: «ав-ав». Маша испугалась, плачет. А тетя сказала: «Не бойся, Машенька, собака не кусается». Собака убежала. Маша больше не плакала и пошла играть с детьми» (вторая часть).

«Кто испугал Машу на улице?», «А что сказала Маше тетя?»- спрашивает воспитатель по окончании рассказа.

Поведение ребенка. Отвечает на вопросы взрослого.

Активная речь

При общении с взрослыми пользуется трехсловными предложениями, употребляя прилагательные и местоимения.

Методика. Ситуация естественная (во время игры, режимных процессов, при общении со взрослым).

Поведение ребенка. Общается со взрослым посредством речи (двух- и трехсловные предложения).

Сенсорное развитие

Подбирает по образцу и слову взрослого 3 контрастных цвета.

Материал. 3 пары варежек (красного, синего, зеленого цвета).

Методика. Ситуация специально подготовленная. Перед ребенком раскладывают варежки в следующем порядке: красную, зеленую, синюю, красную, синюю, зеленую. Воспитатель дает ребенку варежку и предлагает найти такого же цвета. Затем порядок варежек меняет на следующий: синюю, красную, зеленую, синюю, красную, зеленую. Задание повторяется.

Поведение ребенка. правильно подбирает по образцу 3 цвета: к красной варежке- красную, к синей- синюю, к зеленой- зеленую. Ребенок должен решить одно задание.

Игра и действия с предметами

Воспроизводит ряд последовательных действий (начало сюжетной игры).

1. *Материал.* Кукла-голыш высотой 30 см, губка. Полотенце, кубик (вместо мыла), ванночка.

Методика. Ситуация, специально подготовленная. Можно использовать игру ребенка, если он купает куклу. Перед малышом раскладывают игрушки и говорят: «Кукла грязная».

Поведение ребенка. Воспроизводит с куклой ряд последовательных действий: сажает в ванну, использует кубик вместо мыла, трет губкой, моет части тела, вытирает полотенцем. Все предметы использует по назначению.

2 *Методика.* Наблюдение за ребенком в свободной ситуации, когда он в игре воспроизводит ряд последовательных действий: кормит куклу и моет посуду под игрушечным краном или моет посуду и вытирает ее, лечит куклу (опускает пипетку в баночку, а потом прикладывает у носу куклы).

Поведение ребенка. Если малыш в любой ситуации воспроизводит ряд последовательных действий (2-3), используя предметы по назначению, можно считать задание выполненным.

Движения

Перешагивает через препятствия чередующимся шагом.

Материал. 3-4 брусочка.

Методика. На расстоянии 20 см кладут брусочки, ребенку предлагают перешагнуть через них. Если малыш не понимает задание, взрослый показывает, как надо действовать

Поведение ребенка. Шагает через брусочки чередующим шагом.

Навыки

Частично надевает одежду (ботинки, шапку).

Методика. Ситуация естественная (во время одевания на прогулку или после сна). Ребенку предлагают самостоятельно надеть ботинки, шапку.

Поведение ребенка. Самостоятельно, без помощи взрослого может надеть названные предметы одежды.

Мониторинг усвоения программных задач детьми второй группы раннего возраста

Игры- занятия с дидактическим материалом

- умеют различать предметы по величине (собирают пирамидку от большого к маленькому)
- собирают двухместные игрушки (матрешка)

Игры- занятия со строительным материалом

- выполняет постройки из 2-3 форм
- обыгрывает постройки

Развитие речи

- узнает и показывает знакомые предметы
- называет предметы словом
- в речи фразы из 2-3 слов
- умеет слушать и понимать доступные по содержанию произведению

Развитие движений

- умеет подниматься на перевернутый ящик (50 X 50 X 15)
- перелезает через веревку
- катает мяч в паре со взрослым

Сформированность культурно-гигиенических навыков

Оценка уровня развития:

1балл — не выполняет

2балла—выполняет помощью взрослого

3 балла—соответствует возрасту;

4 балла—высокий.

Методами исследования являются: наблюдения за ребенком в совместной деятельности.

Мониторинг здоровья и здорового образа жизни.

№ п/п	Направление системы мониторинга	Вид диагностики	Итоговый документ	Периодичность	Где заслушивается
1	Мониторинг уровня заболеваемости	Количество заболевших	Отчёт по контингенту	1 раз в месяц/ полугодие/	Совещания при зав. ДОУ

				год Май	Итоговый пед. совет
2	Мониторинг уровня заболеваемости	Процент детей с отклонениями в состоянии здоровья, хроническими заболеваниями	Диагностическ ая карта здоровья, физического развития	Сентябрь Май	Пед. совет
3	Мониторинг физической подготовленност и детей	Диагностика определения уровня двигательных умений	Диагностическ ая карта здоровья, физического развития	Сентябрь Май	Пед. совет
4	Мониторинг темпов роста детей	Антропометрия детей	Антропометри ческие данные	Ранний возраст – эпикризны е даты; Дошкольн ый возраст – 1 раз в 6 мес.	Медицински е карты Листы здоровья

Мониторинг условий, обеспечивающих успешную работу ДОУ

№ п/п	Направление системы мониторинга	Вид диагностики	Итоговый документ	Периодичнос ть	Где заслушивается
1	Мониторинг развития педагогическог о коллектива	Количество воспитателей, образовательный уровень, стаж, повышение квалификации, молодые специалисты	Статистическ ий анализ	Сентябрь январь	В Комитет по образованию
2	Мониторинг удовлетворённ ости педагогов содержанием и условиями реализации образовательно й программы	Диагностика потребностей педагогов	Анкетировани е	Ежегодно	Совещание при заведующей
3	Мониторинг предметно- развивающей среды		Справка по состоянию развивающей среды	Ежегодно	Педагогически й совет

Мониторинг работы ДОУ с семьёй.

№ п/п	Направление системы	Вид диагностики	Итоговый документ	Период ичность	Где заслушивается
----------	------------------------	-----------------	----------------------	-------------------	----------------------

	мониторинга				
1	Характеристика семей	Социальный статус семей, в т.ч. неполные, неблагополучные, социальный состав семей, образовательный уровень.	Социально – демографический паспорт семьи	Ежегодно	Пед. совет
2	Участие родителей в управлении ДОУ	Работа в попечительском совете и родительских комитетах групп	Статистический анализ	Ежегодно	Совещание при заведующей
3	Мониторинг удовлетворённости родителей содержанием воспитательной системы	Диагностика удовлетворённости родителей результатами воспитания	Анкетирование	Ежегодно	Пед. совет

III. Организационный раздел программы

11 Программно – методическое обеспечение

Образовательная область	Образовательные разделы	Комплексные программы	Методики и технологии				
			автор	название	год	издательство	количество
Физическое развитие	Физическая культура	«Примерная основная общеобразовательная программа дошкольного образования «Детство» под редакцией Т.И. Бабаевой, А.Г. Гогоберидзе, З.А. Михайловой и др. 2011 г.	Пензулаева Л.И.	Физкультурные занятия в детском саду. Вторая младшая группа	2011	М.: Мозаика-Синтез	2
			Пензулаева Л.И.	Физкультурные занятия в детском саду. Средняя группа	2011	М.: Мозаика-Синтез	2
			Пензулаева Л.И.	Физкультурные занятия в детском саду. Старшая группа	2011	М.: Мозаика-Синтез	2
			Пензулаева Л.И.	Физкультурные занятия в детском саду. Подготовительная группа	2011	М.: Мозаика-Синтез	2
			Харченко Т.Е.	Утренняя гимнастика в детском саду. Упражнения для детей 2-3 лет	2009	М.: Мозаика-Синтез	1
			Харченко Т.Е.	Утренняя гимнастика в детском саду. Упражнения для детей 3-4 лет	2009	М.: Мозаика-Синтез	1
			Харченко Т.Е.	Утренняя гимнастика в детском саду. Упражнения для детей 4-5 лет	2009	М.: Мозаика-Синтез	1
			Харченко Т.Е.	Утренняя гимнастика в детском саду. Упражнения для детей 5-6 лет	2009	М.: Мозаика-Синтез	1
			Харченко Т.Е.	Утренняя гимнастика в детском саду. Упражнения для детей 6-7 лет	2009	М.: Мозаика-Синтез	1
			Харченко, Татьяна Егоровна	Физкультурные праздники в детском саду. Сценарии спортивных праздников и развлечений	2011	Детство - ПРЕСС	1
	А. П. Щербак	Физическое развитие детей в детском саду. Здоровьесберегающие технологии, концепты физкультурных занятий, спортивные развлечения	2011	Академия развития	1		
	Ольга Казина	Лучшие спортивные занятия, праздники и развлечения в детском саду	2009	Академия развития	1		
	Ред. Шлейкин Ю.	Быть здоровым – здорово!	2006	ООО «Издательство «Острова», Петрозаводск	4		
	Козлова С.А., Князева О.А., Шукшина С.Е.	Программа приобщения ребенка к социальному миру «Я – человек». Методические рекомендации.	2001	М.: Гуманит. изд. центр ВЛАДОС	1		
	Лавринова А.П.	Дружи со своим телом: Содержательно-дидактические материалы для факультативного курса 3 – 5 классов.	1997	Архангельск	1		
	Сост. Ковинько Л.В.	Растим здоровых, умных и добрых: воспитание младшего дошкольника.	1996	М.: Издательский центр «Академия»	1		
	Копытова Н.Н.	Правовое образование в ДООУ	2006	М.: ТЦ Сфера	1		
	Богина Т.Л.	Охрана здоровья детей в дошкольных учреждениях. Методическое пособие.	2006	М.: Мозаика-Синтез	1		
	Авдеева Н.Н., Князева Н.Л., Стеркина Р.Б.	Безопасность: Учебное пособие по основам безопасности жизнедеятельности детей старшего дошкольного возраста.	2004	СПб.: «ДЕТСТВО-ПРЕСС»	1		
	Давыдова О.И., Вялкова С.М.	Беседы об ответственности и правах ребенка.	2008	М.: ТЦ Сфера	1		
	Попов С.В.	Валеология в школе и дома (О физическом благополучии школьников).	1997	СПб.: СОЮЗ	1		
	Шорыгина Т.А.	Беседы о правах ребенка. Методическое пособие для занятий с детьми 5 – 10 лет.	2007	М.: ТЦ Сфера	1		
	Авт.-сост. Соловьева Е.В., Данилина Т.А. и др.	Знакомим дошкольников с Конвенцией о правах ребенка: Практическое пособие для работников дошкольных образовательных учреждений.	2003	М.: АРКТИ	1		
	Доронова Т.Н., Жичкина А.Е., Голубева Л.Г. и др.	Защита прав и достоинства маленького ребенка: Координация усилий семьи и дет. сада.	2003	М.: Просвещение	1		
	Маркова Т.А.	Воспитание трудолюбия у дошкольников.	1991	М.: Просвещение	1		
	Рянжин С.В.	Экологический букварь. Для детей и взрослых.	1994	СПб.: Издательство «Печатный двор»	1		

Социально-коммуникативное развитие	Безопасность	Алексеева Д.Ф.	Этическое воспитание дошкольников. Часть 2.	1999	СПб.	1
		Соколова О.М., Алексеева Д.Ф.	Этическое воспитание дошкольников.	-	СПб.	1
		Авт.-сост. Антонов Ю.Е., Кузнецова М.Н., Саулина Т.Ф.	Здоровый дошкольник: Социально-оздоровительная технология XXI века.	2000	М.: АРКТИ	1
		Под ред. Прохоровой Л.Н.	Организация экспериментальной деятельности дошкольников: Методические рекомендации.	2003	М.: АРКТИ	1
		Молодова Л.П.	Игровые экологические занятия с детьми: Учебно-метод. пособие для воспитателей детских садов и учителей.	1996	Мн.: «Асар»	1
		Пономарев С.А.	Растите малышей здоровыми (физическое воспитание детей от 3 до 6 лет).	1989	М.: Советский спорт	1
		Вавилова Е.Н.	Укрепляйте здоровье детей: Пособие для воспитателя дет. сада.	1986	М.: Просвещение	1
		Берштейн Л.А., Горанская С.В.	Учимся правильно питаться: оптимизация пищевого поведения дошкольников как здоровьесберегающая технология: Методические рекомендации.	2006	СПб.: ООО «Книжный Дом»	1
		Голицына Н.С., Шумова И.М.	Воспитание основ здорового образа жизни у малышей.	2008	М.: Издательство «Скрипторий 2003»	1
		Прокофьева С.Л. и др.	Румяные щёки.	1987	М.: Физкультура и спорт	1
		Ермакова Е.И.	Мой веселый звонкий мяч: Упражнения с мячом для самых маленьких.	2006	СПб.: Издательский Дом «Литера»	1
		Борисенко М.Г., Датешидзе Т.А., Лукина Н.А.	Ползаем. Ходим. Бегаем. Прыгаем (Развитие общей моторики).	2003	СПб.: «Паритет»	1
		Костыгина В.Н.	Тру-ля-ля. Артикуляционная гимнастика.	2001	Издательский дом «Карапуз»	1
		Т.Г.Хромцова	Воспитание безопасного поведения дошкольников на улице	2007	ООО"Центр педагогического образования"	1
		Н.А.Аралина	Ознакомление дошкольников с правилами пожарной безопасности	2007	ООО"Издательство Скрипторий 2003"	1
		С.Н.Черепанова	Рекомендации по ознакомлению детей дошкольного возраста с правилами безопасности дорожного движения			2
		Э.Я.Степаненкова М.Ф.Филенко	Методическое руководство к наглядному пособию для детских садов "Правила дорожного движения"	1985	"Просвещение"	1
		Е.С.Смушкевич	Мы идем по улице	1990	Магнитогорск	2
		Государственная Автомобильная Инспекция	Методические рекомендации воспитателям детских садов. Примерные планы занятий и игр по правилам уличного движения	1972	Олонецкая типография	2
		С.Н.Черепанова	Правила дорожного движения дошкольникам	2009	ООО"Издательство Скрипторий 2003"	1
Р.П.Бабина	Методическое руководство к учебному пособию для учащихся 1 класса "Уроки Светофорика"	1997	Российское педагогическое агентство	3		
Всероссийский научно-исследовательский центр по безопасности дорожного движения Главное управление Госавтоинспекции	Типовые программы По изучению правил дорожного движения различными социальными и возрастными группами населения И методические рекомендации по их реализации	1989	Петрозаводск	1		
Т.Н.Доронова Л.Г.Голубева Н.А.Гордова	Программа для родителей и воспитателей по формированию здоровья и развития детей 4-7 лет	2002	"Просвещение"	1		
Н.Н.Авдеева О.Л.Князева Р.Б.Стеркина М.Д.Маханева	Безопасность на улицах и дорогах Методическое пособие для работы с детьми старшего дошкольного возраста	1997	ООО"Издательство АСТ-ЛТД"	2		
Р.П.Бабина	Занимательная дорожная азбука	1997	ООО"Издательство АСТ-ЛТД"	2		

		В.К.Польнова З.С.Дмитриенко	Основы безопасности жизнедеятельности для детей дошкольного возраста	2009	ООО"ИЗДАТЕЛЬСТВО"ДЕТСТВО-ПРЕСС"	3
		Н.Н.Авдеева О.Л.Князева Р.Б.Стеркина	Безопасность	2002	ООО"ИЗДАТЕЛЬСТВО"ДЕТСТВО-ПРЕСС"	1
		Н.И.Гуткина	Дорога к знаниям "Много или мало?"	1998	"РОСМЭН-ЛИГА"	1
		С.А.Насонкина	Уроки этикета	1996	"АКЦИДЕНТ"	1
			Помоги Юре	1997	Издание Красного Креста Эстонии	1
		Карельский Научно-методический центр повышения квалификации педагогических кадров пожарная охрана г Петрозаводска	Правила пожарной безопасности для самых маленьких	1994	Петрозаводск	1
			Здравствуй друг, дорожный знак	1996	"АНСЕЛ"	1
		Н.И.Клочанов	Дорога, ребенок, безопасность	2004	"Феникс"	1
		М.П.Тумановская	На дороге	2002	"Издательство ОНИКС-СПб"	1
		В.Г.Горецкий Н.Н.Толоконников	Топ-топ-топ...	1996	"Новая школа"	1
		Г.Зайцев	Уроки Мойдодыра	1995	"АКЦИДЕНТ"	1
		П.В.Фросин В.Н.Фросин В.В.Фросина	Тело человека	1999	"СПбГТУ"	1
		В.Суслов	Колеса	1990	"Малыш"	1
		Ребенок входит в мир социальных отношений	Н.В. Алешина	Ознакомление дошкольников с окружающим и социальной действительностью (подгот.группа)	2008	УЦ Перспектива
	Н.В. Алешина		Ознакомление дошкольников с окружающим и социальной действительностью (старшая группа)	2009	УЦ Перспектива	4
	Н.В. Алешина		Ознакомление дошкольников с окружающим и социальной действительностью (средняя группа)	2008	УЦ Перспектива	4
	Н.В. Алешина		Ознакомление дошкольников с окружающим и социальной действительностью (младшая группа)	2008	УЦ Перспектива	4
	Л.В.Логинова		Что может герб нам рассказать...	2006	"Скрипторий 2003"	1
	Ю.Е.Антонов Л.В.Левина Е.А.Позднякова		Как научить детей любить Родину Гражданское воспитание в ДОУ	2003	"АРКТИ"	1
	Г.А.Ковалева		Воспитывая маленького гражданина.....	2007	"Учитель"	1
	Г.А.Ковалева		Воспитывая маленького гражданина.....	2004	"АРКТИ"	1
	А.Е.Писарева В.В.Уткина		Живем в "Ладу" Патриотическое воспитание в ДОУ	2007	"Сфера"	1
	Е.Ю.Александрова Е.П.Гордеева М.П.Постникова Г.П.Попова		Система патриотического воспитания в ДОУ	2007	"Учитель"	1
Н.А.Арапова-Пискарева	Мой родной дом	2004	"Мозаика-Синтез"	1		
Н.Г.Зеленова Л.Е.Осипова	"Я - ребенок, и я... И я имею право!..."	2007	"Скрипторий 2003"	1		

Познавательное развитие	Развитие математических представлений Развитие сенсорной культуры	Л.И.Шитикова К.А.Михайлова	Великая Отечественная Война в Карелии	2010	Петрозаводск	1	
		Л.И.Шитикова К.А.Михайлова	Праздники и памятные даты	2010	Петрозаводск	1	
		В.Яшков	Подвиг твой бессмертен	1975	"Карелия"	1	
		Б.М.Пидемский	Война народная	1995	"Аврора"	1	
		А.В.Дороган А.П.Суржко	Все живое	1996	"Периодика"	1	
		Администрация города Петрозаводска	Дни защиты от экологической опасности в г Петрозаводске	2007	"Verso"	1	
	Ребенок открывает мир природы	Развитие математических представлений Развитие сенсорной культуры	Ерофеева Т.И. и др.	Математика для дошкольников: Кн. Для воспитателя дет. сада.	1992	М.: Просвещение	2
			Михайлова З.А., Иоффе Э.Н.	Математика от трех до шести: Учебно-методическое пособие для воспитателей детских садов.	1995	СПб.: Изд-во «Акцидент»	1
			Леушина А.М.	Формирование элементарных математических представлений у детей дошкольного возраста.	1974	М.: «Просвещение»	1
			Под ред. Столяра А.А.	Давайте поиграем: Мат. Игры для детей 5 – 6 лет: Кн. для воспитателей дет. сада и родителей.	1991	М.: «Просвещение»	2
			Петерсон Л.Г., Кочемасова Е.Е.	Игралочка. Практический курс математики для дошкольников. Методические рекомендации. Части 1 и 2.	2012	М.: Издательство «Ювента»	1
			Петерсон Л.Г., Холина Н.П.	Раз – ступенька, два – ступенька... Практический курс математики для дошкольников. Методические рекомендации.	2001	М.: «Баласс»	1
			Петерсон Л.Г., Холина Н.П.	Раз – ступенька, два – ступенька... Математика для детей и их родителей в 2-х частях. Часть 2. <i>Рабочая тетрадь.</i>	2001	М.: «Баласс»	1
			Рихтерман Т.Д.	Формирование представлений о времени у детей дошкольного возраста.	1982	М.: Просвещение	1
			Рихтерман Т.Д.	Формирование представлений о времени у детей дошкольного возраста.	1991	М.: Просвещение	4
			Пилюгина Э.Г.	Сенсорные способности малыша. Развитие восприятия цвета, формы и величины у детей от рождения до трех лет.	2003	М.: Мозаика-Синтез; М.: ТЦ Сфера	1
			Савина Л.П.	Пальчиковая гимнастика для развития речи дошкольников: Пособие для родителей и педагогов.	1999	М.: ООО «Фирма «Издательство АСТ»	1
			Цвынтарный В.В.	Играем пальчиками и развиваем речь.	1996	СПб.: Лань	1
			Михайлова З.А.	Игровые занимательные задачи для дошкольников.	1985	М.: Просвещение	1
			Никитин Б.П.	Ступеньки творчества, или Развивающие игры.	1990	М.: Просвещение	1
Бортникова Е.Ф.			Знакомимся с цифрами (для детей 3 – 4 лет). Тетрадь.	2012	Екатеринбург: ООО «Литур-опт»	1	
Новикова В.П., Тихонова Л.И.			Развивающие игры и занятия с палочками Кюизенера. Для работы с детьми 3 – 7 лет.	2011	М.: МОЗАИКА-СИНТЕЗ	1	
Новикова В.П.			Математика в детском саду. Младший дошкольный возраст.	2010	М.: МОЗАИКА-СИНТЕЗ	1	
Л.Г. Петерсон Н.П. Холина			РАЗ-ступенька, ДВА – ступенька... Практический курс математики для дошкольников. Методические рекомендации	2011	Издательство Ювента	6	
Петерсон Л.Г., Кочемасова Е.Е.			Игралочка. Практический курс математики для дошкольников. Методические рекомендации. Части 1 и 2.	2012	М.: Издательство «Ювента»	6	
О.А. Воронкевич			Добро пожаловать в экологию	2012	Детство-пресс	12	
Рекламное издание	Петрозаводск	1989	"Карелия"	1			
Фотоальбом	Кондопога	1971	"Карелия"	1			
В.А. Карелин	Кондопога	1996	АО"Карпован сизарексет"	2			
Фотоальбом	Древности земли Ростовской		"Внешторгиздат"	1			
И.П Тюриков А.И. Фролов	Кижы	1977	"Карелия"	2			
Е.И.Такала М.В.Тарасов	Сказ о Кижях	1988	"Карелия"	1			
Учебное пособие для средней школы	География Карельской АССР	1976	"Карелия"	1			

			А.Г. Блюдник Р.И.Котова Г.П.Огиенко	Младшим школьникам о Карелии	1970	"Карелия"	2
			Л.И. Шитикова	Край в котором ты живешь	1990	"Карелия"	1
			Фотоальбом	Карелия	1978	"Карелия"	2
			Петр Борисков	Среди голубых озер	1984	"Карелия"	
			А.В.Ополовников	Русский север	1977	"Стройиздат"	1
			В.Н. Верхоглядов	Краевед Карелии	1990	"Карелия"	1
			Т.Ю.Хохлова О.В.Семина	Природа кижских шхер	1988	"Карелия"	1
			Максим Гаврилов	Под музыку северных рун	1982	"Карелия"	1
			Н.В.Мартьянова	Государственный русский драматический театр Карельской АССР	1983	"Карелия"	1
			М.Л.Раунио	Что у каждого есть?	1987	"Карелия"	1
			А.Т.Беляев	Народное искусство Карелии	1979	"Карелия"	1
			Н.А.Лавонен	Карельский Фольклор	1992	"Карелия"	1
			С.М.Лойтер	Русский детский фольклор Карелии	1991	"Карелия"	1
			Т.Б.Яшкова	Костюм Карелии	2009	"Периодика"	1
			О.Л.Князева М.Д.Маханева	Приобщение детей к истокам русской народной культуры	1997	"Акцидент"	1
			М.М.Марковская	Уголок природы в детском саду	1981	"Политиздат"	1 штука
			М.М.Марковская	Уголок природы в Детском саду (2 издание)	1989	"Просвещение"	4 штуки
			С.А.Веретенникова	Ознакомление дошкольников с природой	1973	"Просвещение"	2 штуки
			М.В.Лучич	Детям о природе	1989	"Просвещение"	1 штука
				Растения из красной книги			1 штука
	Н.Бургилов Ю.Линник	Цветы Севера	1979	"Карелия"	1 штука		
	А.С.Лантратова Н.В.Лебедева М.В.Чехонина Н.В.Штанько	Цветковые растения	1983	"Карелия"	1 штука		
Речевое развитие	Развитие речи		Т.Ю. Бардышева Е.Н. Моносова	Тетрадь логопедических заданий. Подготовительная к школе группа	2012	Скрипторий 2003	1
			О.С. Ушакова Е.М. Струнина	Методика развития речи детей дошкольного возраста	2010	ВЛАДОС	1
			Л.Г. Парамонова	Воспитание связной речи у детей	2011	ДЕТСТВО-ПРЕСС	2
			В.И. Яшина М.М. Алексеева	Теория и методика развития речи детей	2006	Академия	1
			И.Г.Гаврилова	Истоки русской народной культуры в детском саду	2008	ДЕТСТВО-ПРЕСС	1
			В.В. Кузьминов	Тематические загадки в детском саду (времена года, предметный мир)	2010	Воронеж	1
			И.А. Мазнин	500 скороговорок, пословиц, поговорок для детей	2012	Творческий центр сфера	1
			Н.Сотникова	100 загадок от А до Я для детей 7-9 лет	2011	Айрис пресс	1
			Н.Н. Гусарова	Беседы по картинке	2012	ДЕТСТВО-ПРЕСС	8
			Г.А. Быстрова Э.А. Сизова Т.А. Шуйская	Логопедические игры и задания	2002	КАРО	1
			Н.В. Макарова	Речь ребенка от рождения до 5 лет	2004	КАРО	1
			В.В. Коноваленко С.В. Коноваленко	Формирование связной речи и развитие логического мышления у детей дошкольного возраста с ОНР	2001	ГНОМ и Д	1
			В.В. Коноваленко	Родственные слова. Логико-грамматические упражнения и словарь для детей 6-8 лет.	2004	ГНОМ и Д	1

			Выпуск 1.			
			В.В. Коноваленко С.В. Коноваленко	Развитие связной речи. Фронтальные логопедические занятия по лексической теме «Осень» в подготовительной группе для детей с ОНР	2011	ГНОМ и Д 1
			И.Л. Гейченко О.Г. Исавнина	Пословицы и поговорки детям дошкольного возраста	2012	ДЕТСВТО-ПРЕСС 1
			В.В. Коноваленко С.В. Коноваленко	Развитие связной речи по теме «ЛЕТО» у детей 5-7 лет	2011	ГНОМ и Д 1
			В.В. Коноваленко С.В. Коноваленко	Развитие связной речи. Фронтальные логопедические занятия по лексической теме «Весна» в подготовительной группе для детей с ОНР	2011	ГНОМ и Д 1
			Г.А. Тумакова	Методическое руководство к учебно-наглядному пособию «Звучащее слово»	1980	Просвещение 1
			А.И. Максаков Г.А. Тумакова	Учите, играя	1983	Просвещение 3
			В.В. Коноваленко С.В. Коноваленко	Развитие связной речи. Фронтальные логопедические занятия по лексической теме «Зима» в подготовительной группе для детей с ОНР	2011	ГНОМ и Д 1
			А.М. Бородич	Методика развития речи детей	1974	Просвещение 2
			В.В. Гербова А.И. Максаков	Занятия по развитию речи в первой младшей группе детского сада	1986	Просвещение 1
			Е.В. Колесникова	РАЗ-словечко, ДВА-словечко. Тетрадь для выполнения заданий по книге «Развитие звуковой культуры речи у детей 3-4 лет»	1997	Тандем 1
			Н.Н. Васильцева Н.В. Новоторцева	Развивающие игры для дошкольников	1996	Академия развития 1
			С.С. Бычкова	Формирование умения общения со сверстниками у старших дошкольников	2003	Аркти 1
			А.М. Дементьева	Обучение пересказыванию в средней группе детского сада	1960	Учпедгиз 1
			Э.П. Короткова	Обучение рассказыванию в детском саду	1978	Просвещение 1
			Е.В. Рылеева	Программа развития самосознания дошкольников в речевой активности «Открой себя»	1999	ГНОМ-ПРЕСС 1
			Г.А. тумакова	Ознакомление дошкольника со звучащим словом	1991	Просвещение 1
			Е.В. Колесникова	Развитие звуковой культуры речи у детей 3-4 лет	1997	ТАНДЕМ 1
			О.С. Ушакова	Спецкурс: Программа и методика развития речи детей дошкольного возраста в детском саду.	1994	АПО 1
			О.С. Ушакова	Развитие речи детей 3-5 лет	2012	ТЦ Сфера 7
			О.С. Ушакова	Развитие речи детей 5-7 лет	2012	ТЦ Сфера 7
			О.Д. Смирнова	Метод проектирования в детском саду	2011	Скрипторий 2003 1
	Чтение художественной литературы		О.С. Ушакова Н.В. Гавриш	Знакомим дошкольников с литературой. Конспекты занятий	2003	ТЦ Сфера 1
			Л.В. Рыжова	Методика работы со сказкой	2012	ДЕТСТВО-ПРЕСС 1
			Е.Н. Потапова	Радость познания	1990	Просвещение 1
			Н.С. Карпинская	Художественное слово в воспитании детей	1972	Педагогика 1
			М.Яснов	Детская поэзия аду и дома	2003	БЭММ 1
			Л.А. Горбушина А.П. Николаичева	Выразительное чтение и рассказывание детям дошкольного возраста	1985	Просвещение 1
			Л.Е. Стрельцова	Литература и фантазия	1992	Просвещение 1
			В.И. Панков	Ваши помощники книги	1978	Просвещение 1
			О.С. Ушакова Н.В. Гавриш	Знакомим с литературой детей 3-5 лет	2010	ТЦ Сфера 1
			О.В. Джежелей	Читаем и играем	1994	Просвещение 1
			В.В. Гербова	Приобщение детей к художественной литературе. Для занятий с детьми 2-7 лет	2008	Мозаика-Синтез 1

			В.П. Аникин В.В. Агеносов Э.З.Ганкина	Детская литература	1989	Просвещение	1
			Н.В. Ермолаева	Эстетическое воспитание дошкольников через декоративно-прикладное искусство. Парциальная программа.	2011	ООО "Издательство "Детство-пресс"	2
Художественно – эстетическое развитие	Аппликация, лепка, рисование, конструирование		В.Н. Дегтева	Оригами с детьми 3-7 лет. Методическое пособие.	2012	Издательство "Мозаика-Синтез"	1
			Г.Н. Давыдова	Поделки из спичечных коробков.	2009	ООО "Издательство "Скрипторий 2003"	2
			Г.Н. Давыдова	Пластилинография. Цветочные мотивы.	2010	ООО "Издательство "Скрипторий 2003"	1
			Г.Н. Давыдова	Детский дизайн. Пластилинография.	2010	ООО "Издательство "Скрипторий 2003"	1
			Г.Н. Давыдова	Пластилинография-2.	2011	ООО "Издательство "Скрипторий 2003"	1
			О.Г. Смородкина	Подарки и поделки. Оригами	2011	ООО "Издательство АСТ"	1
			Е.Ю. Дорогова И.Ю. Дорогов	Оригами. Забавные игрушки.	2008	ООО "Издательство АСТ"	1
			Н.Г. Пищикова	Работа с бумагой в нетрадиционной технике-3.	2012	ООО "Издательство "Скрипторий 2003"	1
			И.А. Лыкова	Изобразительная деятельность в детском саду. Младшая группа. Учебно-методическое пособие.	2012	ООО "Издательский дом "Цветной мир"	4
			И.А. Лыкова	Изобразительная деятельность в детском саду. Ранний возраст. Планирование, конспекты занятий, методические рекомендации.	2010	ООО "Издательский дом "Карапуз"	3
			И.А. Лыкова	Изобразительная деятельность в детском саду. Старшая группа. Планирование, конспекты занятий, методические рекомендации.		ООО "Издательский дом "Цветной мир"	4
			И.А. Лыкова	Художественный труд в детском саду. Средняя группа. Конспекты занятий и методические рекомендации.	2010	ООО "Издательский дом "Цветной мир"	4
			И.А. Лыкова	Художественный труд в детском саду. Конспекты занятий и методические рекомендации. Старшая группа.	2011	ООО "Издательский дом "Цветной мир"	4
			И.А. Лыкова	Художественный труд в детском саду. Конспекты занятий и методические рекомендации. Подготовительная группа.	2011	ООО "Издательский дом "Цветной мир"	4
			И.А. Лыкова	Художественный труд в детском саду. Учебно-методическое пособие.	2010	ООО "Издательский дом "Цветной мир"	4
			И.А. Лыкова	Программа художественного воспитания, обучения и развития детей 2-7 лет.	2007	ООО "Карапуз-дидактика"	4
			И.А. Лыкова Н.Е. Васюкова	Изодеятельность и детская литература. Мир сказки. Интеграция искусств в детском саду. Учебно-методическое пособие.	2009	ООО "Издательский дом "Карапуз"	1
			Н. В. Дубровская	Интегрированная программа художественно-эстетического развития дошкольников от 2 до 7 лет.	2011	ООО "Издательство "Детство-пресс"	1
			Н.Б Халезова Н.А. Курочкина Г.В. Пантюхина	Лепка в детском саду. Пособие для воспитателей детского сада.	1978	Москва "Просвещение"	1
			Н.В. Шайдурова	Методика обучения рисованию детей дошкольного возраста. Учебное пособие	2010	ООО " ТЦ Сфера"	1
Т.Н. Доронова С.Г. Якобсон	Обучение детей 2-4 лет рисованию, лепке, аппликации в игре.	1992	Москва "Просвещение"	4			
С. Букина М. Букин	Квиллинг. Практикум для начинающих.	2011	Издательство "Феникс"	1			
М. Г. Борисенко Н.А. Лукина	Смотрим, видим, запоминаем (развитие зрительного восприятия, внимания и памяти) от 1 до 3 лет.	2003	Издательство "Паритет"	1			
	Что мы делали зимой. Знакомство с окружающим. 2-4 для самых маленьких.	2012	ООО "Издательский дом "Карапуз"	1			
Е.А. Никонова	Я открою вам секрет. Рисуем, мастерим, знакомимся с народными промыслами России.	2005	Издательство "Паритет"	1			
О.М. Жихарева	Оригами для дошкольников. Конспекты тематических занятий и демонстрационный материал для работы с детьми 5-6 лет в ДОУ.	2006	ООО "Издательство" Гном"	1			
Л.П. Стебловская	Учитесь рисовать. Альбом для второго класса. Издание второе, переработанное.	1980	Издательство "Радянська школа" Киев.	1			
Г.С. Швайко	Занятия по изобразительной деятельности в детском саду. Подготовительная к школе	2003	Гуманитарный издательский центр	1			

Музыка		группа. Программы, конспекты.		"Владос"	
	А.А. Грибовская	Ознакомление дошкольников со скульптурой.	2004	Педагогическое общество России	1
	Н.А. Курочкина	Знакомство с натюрмортом	1997	Издательство "Акцидент" Санкт-Петербург	1
	Н.А.Варки Р.Р. Калинина	Программа творческо-эстетического развития ребёнка.	2002	Издательство "Речь". Санкт-Петербург	1
	А.С. Пучков А.В. Триселев	Методика работы над натюрмортом.	1982	Москва "Просвещение"	1
	О.А. Куревина	Синтез искусств в эстетическом воспитании детей дошкольного и школьного возраста.	2003	Линка-Пресс, Москва.	1
	Т.С. Комарова А.В. Антонова М.Б. Зацепина	Программа эстетического воспитания детей 2-7 лет	2000	Педагогическое общество России	1
	Д.Н. Колдина	Аппликация с детьми 3-4 лет. Конспекты занятий.	2010	Москва, Мозаика-Синтез	1
	Н.М. Зубарева	Дети и изобразительное искусство. Натюрморт и пейзаж в эстетическом воспитании детей 5-7 лет.	1969	Москва "Просвещение"	1
	Грибовская А.А., Халезова-Зацепина М.Б.	Лепка в детском саду. Конспекты занятий для детей 2 – 7 лет.	2010	М.: ТЦ Сфера	1
	Баймашова В.А.	Как научить рисовать. Цветы, ягоды, насекомые.	2009	М.: Издательство «Скрипторий 2003»	1
	Давыдова Г.Н.	Детский дизайн. Поделки из бросового материала.	2010	М.: Издательство «Скрипторий 2003»	1
	Михалёва С.В.	Лепка глиняных игрушек: планирование, материалы для занятий с детьми 4 – 7 лет.	2012	Волгоград: Учитель	1
	Смотрова Н.А.	Нитяные игрушки.	2009	СПб.: «ДЕТСТВО-ПРЕСС»	1
	И.Каплунова И.Новоскольцева	«Ах, карнавал» 1,2 части	2002	Издательство "Феникс"	1
		«Карнавал сказок» 1,2 части	2007	Издательство "Паритет"	1
		«Я живу в России»	2008	ООО "Издательский дом "Карапуз"	1
		«Цирк,цирк,цирк»	2009	Издательство "Паритет"	1
		«Карнавал игрушек»	2007	ООО "Издательство" Гном"	1
		«Игры,аттракционы, сюрпризы»	1999	Издательство "Радянська школа" Киев.	1
		«Праздник каждый день» младшая группа	2011	Гуманитарный издательский центр "Владос"	1
		«Праздник каждый день»средняя группа	2007	Педагогическое общество России	1
		«Праздник каждый день»старшая группа	2008	Издательство "Акцидент" Санкт-Петербург	1
		«Праздник каждый день»подготовит.группа	2012	Издательство "Речь". Санкт-Петербург	1
		«Праздник каждый день» дополнительный материал	2012	Москва "Просвещение"	1
		«Я люблю мой город»	2003	Линка-Пресс, Москва.	1
		«Мы играем,рисуем,поем»	2004	Педагогическое общество России	1
		«Музыка и чудеса»	2000	Москва, Мозаика-Синтез	1
	«Как у наших у ворот»	2003	Москва "Просвещение"	1	
	«Музыка и чудеса»	2002	М.: ТЦ Сфера	1	
В.Рыбкина	«Музиклы для детей»	2009	М.: Издательство «Скрипторий 2003»	1	
Т.Боровик	«Игровая теория музыки для детей 4-6 лет»	2008	М.: Издательство «Скрипторий 2003»	1	
Л.Пилипенко	«Веселая минутка»	2010	Волгоград: Учитель	1	
О.Тимофеева	«Сказки о музыкальных инструментах»	2010	СПб.: «ДЕТСТВО-ПРЕСС»	1	
Н.Корчаловская	«Комплекс занятий по развитию музыкальных способностей»	2008	Издательство "Феникс"	1	

		В Волжанин	«Веселый гороскоп»	2010	Издательство "Паритет"	1
		М.Картушина	«Праздники народов мира в д.с.» 1,2 части	2009	ООО "Издательский дом "Карпуз"	1
		О.Радьнова	«Музыка о животных и птицах»	2010	Издательство "Паритет"	1
			«Сказка в музыке», «Музыкальные инструменты»	2010	ООО "Издательство" Гном"	1
			«Настроения, чувства в музыке»	2010	Издательство "Радянська школа" Киев.	1
			«Природа и музыка»	2010	Гуманитарный издательский центр "Владос"	1
		И.Буренина	« Тутти»	2012	Педагогическое общество России	1

Программно-методическое обеспечение в группе раннего возраста:

- Карпухина Н.А. Конспекты занятий в ясельной группе детского сада Практическое пособие для воспитателей и методистов ДООУ. — Воронеж: ИП Лакоценин С.С., 2010.—208 с.

- Программа воспитания и обучения в детском саду/Под ред. М.А. Васильевой, В.В. Гербовой, Т.С. Комаровой. – 3-е изд., испр. и доп. - М.: Мозаика-Синтез, 2005. – 208 с.

Программно-методическое обеспечение (для детей с ОВЗ):

Коррекционно-развивающая работа педагогов осуществляется на основе программно- методического обеспечения, в котором отражается специфика процессов обучения и воспитания детей, имеющих различные отклонения в физическом, психическом и социальном развитии.

Коррекционная программа построена с учетом использования в образовательном процессе следующих программ и технологий:

- Арцишевская И.Л. Работа психолога с гиперактивными детьми в детском саду. – М.: Книголюб, 2003. – 56 с.
- Веприцкая Ю.Е. «Развитие внимания и эмоционально-волевой сферы детей 4-6 лет: разработки занятий, диагностические и дидактические материалы» Волгоград: Учитель, 2011.
- Винник М.О. Задержка психического развития у детей: методологические принципы и технологии диагностической и коррекционной работы / М.О. Винник. – Ростов н/Д: Феникс, 2007. – 154 с.
- Ганичева, И.В. Телесно-ориентированные подходы к психокоррекционной и развивающей работе с детьми (5-7 лет) / И.В. Ганичева. – М.: Книголюб, 2004.-144с.
- Гарбер Е.И. О природе психики.- М.: Школа-Пресс 1, 2001;
- Грабенко Т.М., Зинкевич-Евстигнеева Т.Д. Коррекционные, развивающие адаптирующие игры. – СПб.: «Детство-пресс», 2004. – 64 с.
- Жукова И.С., Мастюкова Е.М., Филочева Т.Б. Преодоление общего недоразвития у дошкольников . - М., 1990.
- Забрамная С. Д. От диагностики к развитию. М., 1998;
- Забрамная С. Д. От диагностики к развитию. М., 1998;
- Забрамная С.Д., Боровик О.В. «Практический материал для проведения психолого-педагогического обследования детей»
- Забрамная С.Д., Боровик О.В. «Практический материал для проведения психолого-педагогического обследования детей» Комплексное сопровождение детей дошкольного возраста./Под ред. Шипицыной Л. М. СПб., 2005;
- Карпова С. И., Мамаева В. В. Развитие речи и познавательных способностей дошкольников 4-5 лет. — СПб.: Речь; М.: Сфера, 2008.—143 с.
- Карпова С.И., Мамаева В.В. Развитие речи и познавательных способностей дошкольников 6 – 7 лет. – СПб.: Речь, 2007. – 144 с., илл.

- Катаева, Л.И. Коррекционно-развивающие занятия в подготовительной группе: Конспекты занятий / Л.И.Катаева. - М.: 2004.
- Комплексное сопровождение детей дошкольного возраста./Под ред. Шипицыной Л. М. СПб., 2005;
- Коноваленко В.В., Коноваленко С.В. Артикуляционная, пальчиковая гимнастика и дыхательно-голосовые упражнения. Приложение к комплексу тетрадей для закрепления произношения звуков у дошкольников. 2-е издание дополненное. – М.: «Издательство ГНОМ и Д», 2001. – 16 с.
- Крупенчук О.И. Пальчиковые игры для детей. С.П.6 Литера, 2005
- Крупенчук О.И. Пальчиковые игры для детей. С.П.6 Литера, 2005
- Крюкова С.В., Слободяник Н.П. Удивляюсь, злюсь, боюсь, хвастаюсь и радуюсь. Программа эмоционального развития детей дошкольного и младшего школьного возраста: Практическое пособие — М.: Генезис. 2002. — 208 с., илл.
- Левченко И.Ю., Киселева Н.А. Психологическое изучение детей с нарушениями развития. – М.: Издательство «Книголюб», 2008.
- Левченко И.Ю., Приходько О. Г. Технологии обучения и воспитания детей с нарушениями опорно-двигательного аппарата: Учеб. пособие для студ. сред. пед. учеб. заведений. — М.: Издательский центр «Академия», 2001. — 192 с.
- Левченко И.Ю., Приходько О.Г. Технологии обучения и воспитания детей с нарушениями опорно-двигательного аппарата: Учеб. пособие для студ. сред. пед. учеб. заведений. – М.: Издательский центр «Академия», 2001. – 192 с.
- Мамайчук И.И. Психокоррекционные технологии для детей с проблемами в развитии. – СПб.: Речь, 2006. – 400 с.
- Метиева Л.А., Удалова Э.Я. Сенсорное воспитание детей с отклонениями в развитии: сборник игр и игровых упражнений. – М.: Издательство «Книголюб», 2008.
- Минаева В.М. «Развитие эмоций дошкольников. Занятия. Игры. Пособие для практических работников дошкольных учреждений» М.: АРКТИ, 2001.
- Наревская И.Н., Сабирова Н.Г., Куранова Н.А., Нурмухаметова Н.С. Профилактика нарушений в поведении дошкольников: материалы для диагностики и коррекционной работы в ДОУ - М.: АРКТИ, 2010;
- Наревская И.Н., Сабирова Н.Г., Куранова Н.А., Нурмухаметова Н.С. Профилактика нарушений в поведении дошкольников: материалы для диагностики и коррекционной работы в ДОУ. – М.: АРКТИ, 2010;
- Ничипарюк Е.А. Содержание и организация диагностической работы в ДОУ (методические рекомендации). Ростов н/Д, 2002г.;
- Ничипарюк Е.А. Содержание и организация диагностической работы в ДОУ (методические рекомендации). Ростов н/Д, 2002г.;
- Нищева Н.В. Примерная адаптированная программа коррекционно-развивающей работы в логопедической группе детского сада для детей с тяжелыми нарушениями речи (общим недоразвитием речи) с 3 до 7 лет. 3-е издание, переработанное и доп. в соответствии с ФГОС ДО. – СПб, 2014.
- Осипова, А.А. Диагностика и коррекция внимания: Программа для детей 5-9 лет/ А.А. Осипова. - М.: ТЦ Сфера, 2002.- 104с.
- Останкова, Ю.В. Система коррекционно-развивающих занятий по подготовке детей к школе / Ю.В. Останкова. – М.: Издательство «Учитель», 2006.
- Подготовка к школе детей с задержкой психического развития под редакцией С.Г. Шевченко.- М.: Школьная пресса, 2003.
- Подготовка к школе детей с задержкой психического развития. Книга 1/Под общей ред. С.Г. Шевченко. — М.: Школьная Пресса, 2003. — 96 с. («Воспитание и обучение детей с нарушениями развития. Библиотека журнала». Вып. 12).
- Программа воспитания и обучения детей с нарушением опорно-двигательного аппарата (Симонова Н.В.)
- Программа воспитания и обучения дошкольников с задержкой психического развития/ Л.Б. Баряева, И.Г. Вечканова, О.П. Гаврилушкина. - СПб.: ЦДК 2010

- О.Н.)
- Психолого-педагогическая программа формирования психологической готовности к школе у детей 6 – 7 лет (авторы Метушова А.В., Бойко О.Н.)
 - Савельева Н. Настольная книга педагога-психолога ДОУ. Ростов н/Д: Феникс, 2004;
 - Савельева Н. Настольная книга педагога-психолога ДОУ. Ростов н/Д: Феникс, 2004;
 - Светлова, Е.И. Развиваем мелкую моторику и координацию движений рук / Е.И. Светлова. – М.: Эксмо, 2007. - 72с.
 - Севостьянова Е.О. Занятия по развитию интеллекта детей 5—7 лет. -М.: ТЦ Сфера, 2008. — 96 с. — (Вместе с детьми).
 - Семаго Н. Я., М. М.Семаго. Проблемные дети: основы диагностической и коррекционной работы психолога. - М., 2001;
 - Семаго Н. Я., М. М.Семаго. Проблемные дети: основы диагностической и коррекционной работы психолога. – М., 2001;
 - Семенович А.В. Нейропсихологическая диагностика и коррекция в детском возрасте: Учеб.пособие для высш. учеб заведений. – М.: Издательский центр «Академия», 2002. – 232 с.
 - Соколова, Ю.А. Игры и задания на интеллектуальное развитие ребенка 5-6 лет / Ю.А. Соколова. – М.: Эксмо, 2007. - 64с.
 - Титова М. Как сбросить усталость. // Школьный психолог №22 ноябрь, 2008.
 - Титова О.В. Справа-слева. Формирование пространственных представлений у детей с ДЦП. - М., 2004
 - Тихомирова Л.Ф. Познавательные способности. Дети 5-7 лет. – Ярославль: Академия развития, 2000. –144 с.
 - Тихомирова, Л.Ф. Упражнения на каждый день: Логика для дошкольников / Л.Ф. Тихомирова. - Ярославль: Академия развития, 2000.-256с.
 - Филичева Т.Б., Чиркина Г.В. «Устранение общего недоразвития речи у детей дошкольного возраста: практическое пособие»/5-е изд. М.: Айрис-пресс, 2008 – 224 с.
 - Шанина С.А., Гаврилова А.С. Пальчиковые упражнения для развития речи и мышления ребенка. – М.: РИПОЛ классик: ДОМ. XXI. 2010. – 249 с.
 - Шарохина В.Л. Коррекционно-развивающие занятия в средней группе: Конспекты занятий. – М.: Книголюб, 2004. – 72.
 - Швайко Г.С. Игровые упражнения для развития речи. - М.: Просвещение, 1988
 - Швайко Г.С. Игровые упражнения для развития речи. – М.: Просвещение, 1988
 - Широкова Г. А. Справочник дошкольного психолога. Ростов - на - Дону.,2011.
 - Широкова Г. А. Справочник дошкольного психолога. Ростов – на - Дону.,2011.

12 Организация режима дня

В детском саду разработан гибкий режим дня, учитывающий возрастные психофизиологические возможности детей, их интересы и потребности, обеспечивающий взаимосвязь планируемых занятий с повседневной жизнью детей в детском саду. При составлении и организации режима дня учитываются обязательные, повторяющиеся (стереотипные) компоненты: время приема пищи; укладывание на дневной сон; общая длительность пребывания ребенка на открытом воздухе и в помещениях.

Кроме того, учитываются климатические условия (в течение года режим дня меняется дважды). В отличие от зимнего в летний оздоровительный период увеличивается время пребывания детей на прогулке. Прогулка организуется 2 раза в день: в первую половину дня -до обеда и во вторую половину -после дневного сна или перед уходом детей домой. При температуре воздуха ниже -15°C и скорости ветра более 7 м/с продолжительность прогулки сокращается. Прогулка не проводится при температуре воздуха ниже -20°C и скорости ветра более 15 м/с. Во время прогулки с детьми проводятся игры и физические упражнения. Подвижные игры проводят в конце прогулки перед возвращением детей в помещение ДОО. Дневному сну отводится 3 часа. Самостоятельная деятельность детей (игры, подготовка к занятиям, личная гигиена и др.) занимает в режиме дня не менее 3-4 часов.

С учетом оптимальной продолжительности активного бодрствования и обеспечения необходимого по длительности сна детям каждой возрастной группы рекомендуется свой режим. Дети 1 года 6 месяцев днем спят один раз. Ночной сон ребенка длится 10–11 часов.

Максимальная продолжительность непрерывного бодрствования для детей от 2 до 3 лет дневной сон организуют однократно продолжительностью не менее 3 часов.

Необходимо рационально расходовать время, отведенное для самостоятельной деятельности детей.

Для каждой возрастной группы разработан режим для холодного и теплого времени года.

В режиме дня указана общая длительность организованной образовательной деятельности, включая перерывы между ее различными видами. Педагог самостоятельно дозирует объем образовательной нагрузки, не превышая при этом максимально допустимую санитарно-эпидемиологическими правилами и нормативами нагрузку.

По действующему СанПиН для детей ясельного возраста от 1,5 до 3 лет планируют не более 10 занятий в неделю продолжительностью не более 8-10 минут (СанПиН 2.4.1.1249-03). При проведении режимных процессов в группе соблюдаются следующие позиции:

- полное и своевременное удовлетворение всех органических потребностей детей;
 - тщательный гигиенический уход, обеспечение чистоты тела, одежды, постели;
 - привлечение детей к посильному участию в режимных процессах; поощрение самостоятельности и активности;
 - формирование культурно-гигиенических навыков;
 - эмоциональное общение в ходе выполнения режимных процессов;
 - учет потребностей детей, индивидуальных особенностей каждого ребенка;
 - спокойный и доброжелательный тон обращения, бережное отношение к ребенку;
- устранение долгих ожиданий, т.к. аппетит и сон малышей прямо зависит от состояния их нервной системы:
- соблюдение баланса между разными видами активности детей (умственной, физической и др.); виды активности целесообразно чередуются;
 - организации гибкого режима посещения детьми групп (с учетом потребностей родителей, для детей в адаптационном периоде и пр.);
 - проведению гигиенических мероприятий по профилактике утомления детей с учетом холодного и теплого времени года, активности в течение суток.

В теплое время года жизнь детей всех групп организуется на специально оборудованном озелененном участке детского сада. В помещении проводятся кормление, сон, гигиенические и оздоровительно-закаливающие процедуры.

Режим дня в холодный период года

	1 год 6 мес. – 2 года
Прием детей, самостоятельная деятельность	7.30 – 8.10
Подготовка к зарядке, зарядка	8.10 – 8.20
Подготовка к завтраку, завтрак	8.20 – 9.00
Подготовка и проведение игры занятия по подгруппам	9.00 – 9.10 9.10 – 9.20
Подготовка к прогулке, прогулка	9.35 – 11.00
Возвращение с прогулки, подготовка к обеду	11.00 – 11.20
Обед	11.20 – 12.00
Подготовка ко сну, сон	12.00 – 15.00
Постепенный подъем, бодрящая гимнастика, полдник	15.00 – 15.25
Подготовка и проведение игры занятия по подгруппам	15.30 – 15.40 15.40 – 15.50
Самостоятельная деятельность	15.40 – 16.15
Подготовка к ужину, ужин	16.15 – 17.00
Самостоятельная деятельность, уход домой	17.00 – 18.00

Режим дня в теплый период года

	1 год 6 мес. – 2 года
Прием детей, самостоятельная деятельность	7.30 – 8.20
Подготовка к завтраку, завтрак	8.20 – 9.00
Самостоятельная деятельность, прогулка	9.00 – 11.00
Возвращение с прогулки, водные процедуры, подготовка к обеду	11.00 – 11.20
Обед	11.20 – 12.00
Подготовка ко сну, сон	12.00 – 15.00
Постепенный подъем, бодрящая гимнастика, полдник	15.00 – 15.30
Самостоятельная деятельность	15.30 – 16.15
Подготовка к ужину, ужин	16.15 – 17.00
Самостоятельная деятельность, прогулка, уход домой	17.00 – 18.00

Образовательная деятельность при проведении режимных моментов

Воспитание при проведении режимных процессов

Режимные процессы (кормление, укладывание на сон, подъем, сборы на прогулку и возвращение с нее, проведение гигиенических процедур) занимают существенную часть времени бодрствования. Дети нуждаются в терпеливом обучении и непосредственной помощи взрослого.

- Воспитывать культурно гигиенические навыки и навыки самообслуживания.

Поддерживать стремление детей к самостоятельности. Соблюдать, принцип постепенности включения каждого ребенка в режимный процесс. (За стол усаживать только по 2-3 человека, не умеющих есть самостоятельно. Остальные дети в это время продолжают играть. И так далее.)

Для детей с 1 года 6 месяцев до 2 лет

- Детей второй подгруппы продолжать учить мыть руки перед едой и по мере загрязнения, пользоваться личным полотенцем, с частичной помощью взрослого съедать положенную порцию. Закреплять умение после еды благодарить взрослых, задвигать стул.

- Содействовать активному участию детей в процессах, связанных с прогулкой и сном. К 1 году 7 месяцам приучать раздеваться с небольшой помощью взрослого (снимать шапку, валенки,

рейтузы, расстегнутые туфли, шорты и колготки). К 2 годам под контролем взрослого выполнять отдельные действия: снимать и надевать перечисленные одежду и обувь в определенном порядке.

- Приучать детей к опрятности, аккуратности. К 2 годам учить с помощью взрослого пользоваться носовым платком, приводить в порядок одежду, прическу, аккуратно и в определенной последовательности складывать одежду, ставить на место обувь. Учить бережно относиться к вещам. Обращать внимание детей на порядок в группе.

- Способствовать выработке навыка регулировать собственные физиологические отправления (к 2 годам).

- Воспитывать элементарные навыки культуры поведения. Продолжать формировать поведение детей, соответствующее нормам и правилам: садиться за стол с чистыми руками, правильно вести себя за столом; спокойно разговаривать в группе, не шуметь в спальне; слушать взрослого, выполнять его указания, откликаться на его просьбы, требования, помогать.

- Продолжать учить детей понимать слова «хорошо», «плохо», «нельзя», «можно», «нужно» и действовать в соответствии с их значением; приучать здороваться, прощаться, благодарить.

- Формировать умение обращать внимание на играющего рядом товарища, понимать его состояние, сочувствовать плачущему. Приучать не мешать сверстнику, не отнимать игрушки, делиться ими, уметь подождать.

- Формировать умение бережно относиться ко всему живому: не рвать цветы и листья, не ходить по газонам, не обижать животных, ласково обращаться с ними, защищать их. Положительное отношение к окружающему должно носить действенный характер: нужно учить детей поливать растения, кормить животных и птиц.

- Расширять ориентировку в окружающей среде. Формировать умение свободно ориентироваться в группе (приемной, спальне), знать назначение этих помещений, помнить места хранения личных вещей, свое место за столом, свою кровать.

- Развивать понимание речи. У детей первой подгруппы расширять запас понимаемых слов: названий часто употребляемых предметов обихода (мыло, носовой платок, расческа и т.п.), простейших бытовых действий (раздеваться, умываться и др.), названий частей тела.

- У детей второй подгруппы закреплять умение понимать слова, обозначающие предметы обихода, их назначение, цвет, размер, местоположение (высоко, низко). Помогать детям запоминать цепочку разворачивающихся по подсказке взрослого действий (взять мыло, вымыть руки с мылом и вытереть их и др.).

- Развивать активную речь. Детей первой подгруппы продолжать учить произносить облегченные и легкие по звуковому составу слова («дай мне», «на» и др.)

Детей второй подгруппы побуждать к замене облегченных слов полными; подсказывать названия предметов одежды, обуви, мебели, отдельных действий с ними. К 2 годам содействовать формированию умения выражать просьбы, желания, впечатления короткими предложениями из 2-3 слов.

Режим дня (теплый период)

	1 младшая группа	2 младшая группа	Средняя группа	Старшая группа	Подготовительная группа
Прием детей на улице, игры, самостоятельная деятельность, индивидуальная работа, утренняя гимнастика	7.30 – 8.15	7.30 – 8.15	7.30 – 8.20	7.30 – 8.25	7.30 – 8.25
Возвращение с прогулки, подготовка к завтраку	8.15 – 8.30	8.15 – 8.30	8.20 – 8.30	8.25 – 8.35	8.25 – 8.35
Завтрак	8.30 – 8.55	8.35 – 8.55	8.35 – 8.55	8.35 – 8.55	8.35 – 8.55
Чтение художественной литературы, игры, свободное общение детей	9.00 – 9.10	9.00 – 9.10	9.00 – 9.15	9.00 – 9.20	9.00 – 9.25
Подготовка к прогулке, прогулка (игры, наблюдения, физические упражнения, индивидуальная работа)	9.10 – 11.00	9.10 – 11.10	9.20 – 11.20	9.20 – 11.40	9.20 – 11.40
Возвращение с прогулки, гигиенические процедуры	11.00 – 11.20	11.10 – 11.30	11.20 – 11.40	11.40 – 12.00	11.40 – 12.00
Обед	11.20 – 11.50	11.30 – 12.00	11.40 – 12.00	12.00 – 12.20	12.00 – 12.20
Подготовка ко сну, дневной сон	11.50 – 15.00	12.00 – 15.00	12.00 – 15.00	12.20 – 15.00	12.20 – 15.00
Постепенный подъем, закаливающие и гигиенические процедуры	15.00 – 15.30	15.00 – 15.30	15.00 – 15.20	15.00 – 15.20	15.00 – 15.20
Полдник	15.30 – 15.40	15.30 – 15.40	15.20 – 15.30	15.20 – 15.35	15.20 – 15.35
2 прогулка, игры, самостоятельная деятельность	15.40 – 16.10	15.40 – 16.20	15.35 – 16.20	15.35 – 16.30	15.35 – 16.30
Подготовка к ужину, ужин	16.20 – 16.40	16.25 – 16.50	16.25 – 16.50	16.30 – 17.00	16.30 – 17.00
Чтение художественной литературы	16.45 – 16.55	16.55 – 17.05	16.55 – 17.10	17.05 – 17.25	17.05 – 17.25
Прогулка: игры, самостоятельная деятельность	17.00 – 18.00	17.10 – 18.00	17.10 – 18.00	17.25 – 18.00	17.25 – 18.00

Режим дня (холодный период)

	Первая младшая группа	Вторая младшая группа	Средняя группа	Старшая группа	Подготовительная группа
Прием детей, игры, самостоятельная деятельность, индивидуальная работа	7.30 – 8.10	7.30 – 8.05	7.30 – 8.00	7.30 – 8.00	7.30 – 8.00
Чтение художественной литературы	8.10 – 8.20	8.05 – 8.20	8.05 – 8.20	8.00 – 8.20	8.05 – 8.30
Утренняя гимнастика	8.20 - 8.28	8.20 - 8.28	8.20 - 8.30	8.20 - 8.30	8.30 - 8.42
Подготовка к завтраку, завтрак	8.30 – 8.55	8.35 – 8.55	8.35 – 8.55	8.40 – 8.55	8.45 – 8.55
Организованная образовательная деятельность	9.00 – 9.35	9.00 – 9.35	9.00 – 9.50	9.00 – 10.35	9.00 – 10.50
Прогулка (игры, наблюдения, физ.упражнения, инд. работа)	9.45 – 11.10	9.45 – 11.20	10.10 – 11.40	10.45 – 12.00	11.00 – 12.10
Возвращение с прогулки, гигиенические процедуры	11.10 – 11.30	11.20 – 11.40	11.40 – 12.00	12.00 – 12.10	12.10 – 12.20
Обед	11.30 – 12.00	11.50 – 12.20	12.00 – 12.20	12.10 – 12.30	12.20 – 12.45
Подготовка ко сну, дневной сон	12.00 – 15.00	12.20 – 15.00	12.20 – 15.00	12.30 – 15.00	12.45 – 15.00
Постепенный подъем, закаливающие и гигиенические процедуры	15.00 – 15.15	15.00 – 15.15	15.00 – 15.15	15.00 – 15.15	15.00 – 15.15
Полдник	15.15 – 15.30	15.15 – 15.30	15.15 – 15.25	15.15 – 15.25	15.15 – 15.25
Игры, самостоятельная деятельность, труд, занятия в кружках	15.30 – 16.20	15.30 – 16.30	15.25 – 16.30	15.25 – 16.40	15.25 – 16.45
Подготовка к ужину, ужин	16.20 – 16.40	16.30 – 16.50	16.30 – 16.50	16.40 – 17.00	16.45 – 17.00
Чтение художественной литературы	16.50 – 17.00	16.50 – 17.00	16.50 – 17.05	17.00 – 17.20	17.00 – 17.25
Игры, самостоятельная деятельность, труд, занятия в кружках. Постепенный уход детей домой	17.00 – 18.00	17.00 -18.00	17.05 – 18.00	17.20 – 18.00	17.25 – 18.00

13 Система закаливающих мероприятий

В ДОУ используются наиболее универсальные, эффективные и доступные для детей дошкольного возраста всех видов и направленности закаливающие мероприятия. Их примерный перечень скорректирован с учетом региональных климатических и сезонных особенностей, а также имеющихся условий для проведения закаливающих процедур.

При организации закаливания учитываются следующие *требования*:

- возрастные и индивидуальные особенности состояния здоровья и развития, степени тренированности организма ребенка;
- позитивный эмоциональный настрой;
- использование в комплексе природных факторов и закаливающих процедур;
- соблюдение постепенности в увеличении силы воздействия различных факторов и непрерывность мероприятий;
- разные участки тела: различаться и чередоваться как по силе, так и длительности;
- соблюдение методики выбранного вида закаливания.

Затраты времени на проведение закаливающих процедур непосредственно связаны с возрастом детей и методикой закаливания. Закаливание в повседневной жизни органично вписывается в режим группы, а для проведения специальных методик закаливания (в том числе контрастного обливания стоп, обтирания) выделяется дополнительное время. Чем старше дошкольники, тем больше возможностей для проведения закаливающих процедур и, соответственно, время для их проведения увеличивается.

В общем объеме непосредственно образовательной деятельности и образовательной деятельности, осуществляемой в ходе режимных моментов, учитываются следующие закаливающие мероприятия:

- утренняя гимнастика;
- подвижные, спортивные игры, оздоровительные занятия по плаванию, физические упражнения и другие виды двигательной активности, или физкультурные занятия (в помещении и на улице);

Форма закаливания	Закаливающее воздействие	Длительность (мин. в день)				
		1,6-3 года	3-4 года	4-5 лет	5-6 лет	6-7 лет
Утренняя гимнастика (в теплую погоду – на улице)	Сочетание воздушной ванны с физическими упражнениями	5-7	5-7	5-10	7-10	7-10
Пребывание ребенка в облегченной одежде при комфортной температуре в помещении	Воздушная ванна	Индивидуально				
Подвижные, спортивные игры, физические упражнения и другие виды двигательной активности (в помещении)	Сочетание воздушной ванны с физическими упражнениями; босохождение с использованием ребристой доски, массажных ковриков, каната и т.п.	До 15	до 15	до 20	до 25	до 30
Подвижные, спортивные игры, физические упражнения и другие виды двигательной активности (на улице)	Сочетание свето-воздушной ванны с физическими упражнениями	До 15	до 15	до 20	до 25	до 30

Прогулка в первой и второй половине дня	Сочетание свето-воздушной ванны с физическими упражнениями	2 раза в день по 2 часа	2 раза в день по 1ч 50 мин – 2 часа	2 раза в день по 1ч 40 мин – 2 часа	с учетом погодных условий				
						3-7	3-7	3-5	3-5
Полоскание горла (рта) после обеда	Закаливание водой в повседневной жизни	Подготовка и сама процедура							
Дневной сон без маек	Воздушная ванна с учетом сезона года, региональных климатических особенностей и индивидуальных особенностей ребенка	В соответствии с действующими СанПиН							
Физические упражнения после дневного сна	Сочетание воздушной ванны с физическими упражнениями (контрастная воздушная ванна)	5	5-7	5-10	7-10	7-10			
Закаливание после дневного сна	Воздушная ванна и водные процедуры («расширенное» умывание, обтирание или обливание стоп и голеней и др.), полоскание горла солевым раствором.	5-15							

Проведение других закаливающих мероприятий осуществляется в пределах времени, необходимого для осуществления функций присмотра и ухода за детьми.

В целях повышения эффективности физического воспитания и оздоровления детей, в группах общеразвивающей направленности для детей от 5 до 6 и от 6 до 7 лет реализуется Национально-региональный компонент – в виде физкультурно-оздоровительных мероприятий в течение дня.

Данный компонент состоит из 4-х взаимосвязанных частей:

1. Занятия физической культурой.
2. Физкультурно-оздоровительные мероприятия в режиме дня.
3. Активный отдых и физкультурно-массовые мероприятия.

Каждая часть содержит специфические задачи, имеет содержание и организационно-методические указания, относящиеся к проведению мероприятий с дошкольниками от 5 до 7 лет. Они учитывают местные особенности климата, материально-техническую базу ДОУ.

Результативность учебно-воспитательной и физкультурно-оздоровительной работы обеспечивается совместными усилиями администрации ДОУ, медицинского персонала, инструктора по физической культуре, других педагогов и родителей.

14 Система физкультурно-оздоровительных мероприятий

(закаливающие мероприятия, двигательный режим, система индивидуальной работы)

Задачи физического развития		
Оздоровительные: - охрана жизни и укрепление здоровья - обеспечение нормального функционирования всех органов и систем организма - всестороннее физическое	Образовательные: - формирование двигательных умений и навыков - развитие физических качеств - овладение ребенком	Воспитательные: - формирование интереса и потребности в занятиях физическими упражнениями - разностороннее, гармоничное развитие ребенка (умственное, нравственное, эстетическое,

совершенствование функций организма - повышение работоспособности и закаливание	элементарными знаниями о своем организме, роли физических упражнений в его жизни, способах укрепления собственного здоровья.	трудовое)
Средства физического развития		
Физические упражнения	Природно-экологические факторы	Психогигиенические факторы
Методы физического развития		
Наглядные: - наглядно-зрительные приемы (показ физических упражнений, использование наглядных пособий, имитация, зрительные ориентиры) - наглядно-слуховые приемы (музыка, песни) - тактильно-мышечные приемы (непосредственная помощь воспитателя)	Словесные: - объяснения, пояснения, указания - подача команд, распоряжений, сигналов - вопросы к детям - образный сюжетный рассказ, беседа - словесная инструкция	Практические: - повторение упражнений без изменения и с изменением - проведение упражнений в игровой форме - проведение упражнений в соревновательной форме

15 Особенности организации развивающей предметно-пространственной среды

Насыщенная развивающая предметно-пространственная среда становится основой для организации увлекательной, содержательной жизни и разностороннего развития каждого ребенка. Предметно-пространственная среда организуется по принципу небольших полузамкнутых микропространств, для того чтобы избежать скученности детей и способствовать играм подгруппами в 3—5 человек. Все материалы и игрушки располагаются так, чтобы не мешать свободному перемещению детей, создать условия для общения со сверстниками. Необходимо также предусмотреть «уголки уединения», где ребенок может отойти от общения, подумать, помечтать. Такие уголки можно создать, перегородив пространство ширмой, стеллажами, разместив там несколько мягких игрушек, книг, игр для уединившегося ребенка. В группе создаются различные **центры активности**:

- «Центр познания» обеспечивает решение задач познавательно- исследовательской деятельности детей (развивающие и логические игры, речевые игры, игры с буквами, звуками и слогами; опыты и эксперименты);
- «Центр творчества» обеспечивает решение задач активизации творчества детей (режиссерские и театрализованные, музыкальные игры и импровизации, художественно-речевая и изобразительная деятельность);
- «Игровой центр» обеспечивает организацию самостоятельных сюжетно-ролевых игр;
- «Литературный центр» обеспечивает литературное развитие дошкольников;
- «Спортивный центр» обеспечивает двигательную активность и организацию здоровьесберегающей деятельности детей.

Есть ряд показателей, по которым воспитатель может оценить качество созданной в группе развивающей предметно-игровой среды и степень ее влияния на детей.

1. Включенность всех детей в активную самостоятельную деятельность. Каждый ребенок выбирает занятие по интересам в центрах активности, что обеспечивается разнообразием предметного содержания, доступностью материалов, удобством их размещения.
2. Низкий уровень шума в группе (так называемый рабочий шум), при этом голос воспитателя не доминирует над голосами детей, но тем не менее хорошо всем слышен.
3. Низкая конфликтность между детьми: они редко ссорятся из-за игр, игрового пространства или материалов, так как увлечены интересной деятельностью.

4. Выраженная продуктивность самостоятельной деятельности детей: много рисунков, поделок, рассказов, экспериментов, игровых импровизаций и других продуктов создается детьми в течение дня.
5. Положительный эмоциональный настрой детей, их жизнерадостность, открытость, желание посещать детский сад.

Младшая группа

Обстановка в младшей группе прежде всего создается как комфортная и безопасная для ребенка. Маленькие дети плохо реагируют на пространственные изменения обстановки, они предпочитают стабильность в этом отношении. В связи с этим необходимо спланировать расстановку оборудования еще до прихода малышей в детский сад.

У младших детей активно развиваются движения, в том числе ходьба, бег, лазание. Вместе с тем движения еще плохо координированы, нет ловкости, быстроты реакции, увертливости. Поэтому при пространственной организации среды оборудование целесообразно располагать по периметру группы, выделив игровую часть и место для хозяйственно-бытовых нужд, предусмотреть достаточно широкие, хорошо просматриваемые пути передвижения для ребенка. Не рекомендуется включать в обстановку много оборудования, примерно две трети пространства должны быть свободными.

Для стимулирования двигательной активности необходимо включить в обстановку оборудование для пролезания, подлезания, перелезания, например пластиковые кубы с отверстиями или лабиринты; подойдут и трапециевидные столы с круглыми отверстиями в боковинах. Внесение в группу 2—3-х очень крупных, разноцветных надувных мячей и нескольких мячей меньших размеров будет способствовать стимулированию ходьбы.

Предметная среда группы организуется так, чтобы стимулировать восприятие детей, способствовать развитию анализаторов, подсказывать способы обследования и действий. Подбираются предметы чистых цветов, четких несложных форм, разных размеров, выполненные из разнообразных (но безопасных для здоровья ребенка) материалов. Хорошо, если из предметов можно извлекать звуки, чувствовать аромат, запах, познавать характер поверхности (гладкость, шероховатость), прозрачность, твердость-мягкость и другие разнообразные свойства.

Для развития мелкой моторики кроме специальных дидактических игрушек — вкладышей, пирамидок, шнуровок — нужно включать в обстановку пластиковые контейнеры с крышками разных форм и размеров, коробки, другие хозяйственные предметы, вышедшие из употребления.

Игра способствует созданию у детей веселого, жизнерадостного настроения, пробуждает стремление к общению со взрослыми и сверстниками. В группе для четырехлетних детей можно использовать игрушки, отражающие реальную жизнь (например, машина «скорой помощи», грузовая, легковая машины, кукла-доктор и т. п.). Ряд игровых атрибутов нужно заменить предметами-заместителями для развития воображения ребенка, расширения творческих возможностей игры.

Маленькие дети предпочитают крупное игровое оборудование. Необходимо размещать материалы на открытых полках. Следует подбирать внешне привлекательные и яркие материалы и довольно часто их менять (не реже одного раза в неделю). Все игрушки и пособия, находящиеся в группе, должны быть доступны для ребенка, это способствует развитию его активности, самостоятельности.

Разнообразные конструктивные и строительные наборы (напольные, настольные), легкий модульный материал (специальные поролоновые и обтянутые клеенкой блоки разных форм, цветов и размеров), а также разнообразные большие коробки, оклеенные бумагой или покрашенные в разные цвета, — материал, обладающий бесконечной привлекательностью для ребенка, предоставляющий малышам возможность изменять и выстраивать пространство для себя.

Много возможностей развития детей заложено в игре-экспериментировании. Игры с песком, водой, глиной, красками требуют специального оборудования. Лучше размещать материалы для таких «неопрятных» игр ближе к источнику воды, обязательно в этом месте постелить пластиковый коврик или клеенку, иметь несколько комплектов защитной одежды (халатики, нарукавники, старые папины рубашки). Рядом в коробке, контейнере или на полках находятся необходимые предметы: емкости для переливания воды, мелкие резиновые игрушки,

игрушки-забавы для игр с водой и песком (плавающие игрушки, водяные мельницы, сита, шарики от пинг-понга, поролоновые губки, формочки, ведерки, штампы, воронки, камешки, мелкие пластмассовые игрушки для закапывания в песок и подобные предметы).

Из дидактических игр предпочтительны игры типа лото и парных картинок. Также должны быть мозаика (крупная пластиковая, магнитная и крупная гвоздиковая), пазл из 3—15 частей, наборы кубиков из 4—12 штук, развивающие игры (например, «Сложи узор», «Сложи квадрат»), игры с элементами моделирования и замещения. Разнообразные мягкие конструкторы на ковровиновой основе позволяют организовать игру по-разному: сидя за столом, стоя у стены, лежа на полу.

Ребенок младшего возраста начинает проявлять все более активный интерес к рисованию. Для накопления опыта изобразительной деятельности лучше всего иметь специальные самостирающиеся или восковые доски с палочкой для рисования или простые белые обои и восковые мелки (они не пачкают руки, не осыпаются). Малыши любят рисовать ладошками: для такого рисования лучше использовать гуашь с добавлением жидкого мыла или специальные краски.

Практически каждый ребенок младшего возраста испытывает интерес и влечение к книжке с яркими картинками. В своем исследовательском поведении ребенок может порвать страницы, познавая свойства бумаги. Для удовлетворения этой познавательной потребности достаточно внести в группу кипу старых газет и журналов, но разместить их далеко от книжного уголка. Запрет воспитателя на порчу книг и одновременное разрешение рвать газеты поможет решить эту проблему педагогически верно.

Маленький ребенок познает не только окружающий предметный и природный мир, но и мир людей, в том числе — себя. Для того чтобы ребенок мог учитывать в своем поведении чувства и интересы других людей, нужно на уровне глаз детей прикреплять фотографии, картинки с изображениями людей разного возраста (дети, взрослые), пола (мужчины, женщины), с разным выражением эмоционального состояния (грустные, веселые, смеются, плачут), с разными особенностями внешности, прически, одежды, обуви. Можно вывешивать фотографии семьи ребенка и его самого. Воспитатель обращает внимание ребенка на разные эмоциональные проявления человека, учит находить общее и отличное во внешнем виде людей. Очень полезно в группе иметь зеркала в разных местах, поскольку малыш сможет видеть себя среди других детей, наблюдать свои движения, мимику, внешний вид. А уголок ряженья позволит ему изменять свой облик и наблюдать эти изменения, познавая себя, такого знакомого и незнакомого одновременно.

Средняя группа

В среднем дошкольном возрасте важно накапливать у детей опыт совместной со сверстниками деятельности, а также развивать познавательную деятельность и поддерживать попытки творчески отражать впечатления в продуктивных видах деятельности.

Предметно-пространственная среда организуется по принципу небольших полузамкнутых микропространств для того, чтобы избежать скученности детей и способствовать играм небольшими подгруппами в 2—4 человека.

Средний дошкольный возраст — время расцвета сюжетно-ролевой игры. Дети пятого года жизни, как и младшие дошкольники, любят многократно повторять любимившиеся игровые действия и сюжеты. Поэтому, если сюжет игры воспроизводится с энтузиазмом и увлечением, не надо побуждать детей к новой игре и вносить к ней атрибуты. Сюжеты в этом возрасте просты и связаны с имеющимся у ребенка опытом: семья, магазин (продуктовый, игрушек, одежды), детский сад, праздники, моряки, цирк, путешествие на дачу...

Пятилетний ребенок придает большое значение игрушке, она наталкивает его на новые игровые замыслы. В игровых наборах для средней группы должны быть куклы разного пола и профессий, мягкие игрушки — котята, лисята, собачки, зайцы, медведи и др. (лучше не очень крупных размеров — чуть больше ладони взрослого), наборы мебели (крупной и для игр на столе), посуды, одежды, разнообразные виды транспорта.

В группе необходим запас дополнительного игрового материала: коробок разных размеров и форм, бечевки, катушек, лоскутков ткани, палочек, трубок и т. п. Все это найдет применение в игре, будет способствовать развитию игровых замыслов и творчества. Можно привлекать к

оформлению игровых мест самих детей: поклеить обои в кукольной комнате, сделать продукты для игры в магазин, придумать значки для обозначения кабинета доктора и пр.

Увеличивается количество крупного модульного материала (поролоновых блоков, коробок, валиков, подушек и пр.), чтобы дети могли сами выстраивать для себя пространство, видоизменять его. Подойдут для этой цели и каркасы с набором полотнищ тканей разного цвета, ширмы.

Более разнообразным становится материал для строительных и конструктивных игр. Усложняются форма деталей, способы крепления, появляются тематические наборы («Город», «Поезд» и др.). Время от времени постройки фотографируют и создают фотоальбомы, чтобы показать детям значимость их достижений.

Усиливается познавательная активность дошкольников. Это проявляется в многочисленных вопросах детей к воспитателю: «Почему?», «Зачем?», «Для чего?» Развивающееся мышление ребенка, способность устанавливать простейшие связи и отношения между объектами пробуждают интерес к окружающему миру. С этой целью в группе организуется сенсорный центр — место, где подобраны предметы и материалы, познавать которые можно с помощью различных органов чувств. Например: музыкальные инструменты, шумовые предметы можно слышать; книги, картинки, калейдоскопы можно видеть; баночки с ароматизированными веществами можно нюхать.

В среднем дошкольном возрасте дети активно осваивают средства и способы познания. Среди дидактических игр прежде всего должны быть игры на сравнение предметов по различным свойствам (цвету, форме, размеру, материалу, функции), на группировку по свойствам, на воссоздание целого из частей (типа «Танграм», пазл из 12—24 частей), на сериацию по разным свойствам, игры на счет. Примерно 15% игр должны быть для детей старшей возрастной группы, чтобы дать возможность детям, опережающим в развитии сверстников, не останавливаться, а продвигаться дальше. Игры с песком, водой, глиной, красками, светом, зеркалом, пеной организуются в специальном месте для детского экспериментирования. Требования к нему примерно те же, что и для младшего возраста, но набор материалов шире, и представлены они постоянно. Также надо показать детям способы фиксации процесса и результата экспериментов, внести бумагу и ручку для самостоятельных зарисовок. Это будет способствовать развитию исследовательских умений, планирования, целеполагания.

В среде группы активно используются знаковая символика, модели для обозначения предметов, действий, последовательностей. Придумывать такие знаки, модели лучше с детьми, подводя их к пониманию, что обозначать все можно графически, а не только словами. Чтобы ребенок лучше запомнил свой адрес, улицу, город, создают схему, на которой обозначают детский сад, улицы и дома, в которых живут дети группы. Также обозначают маршруты, которыми дети идут в детский сад, вписывают названия улиц, размещают другие здания, которые есть в округе.

В среднем дошкольном возрасте проявляется высокий интерес к языку, речи. Большое место уделяется книгам: должны быть представлены не только художественная, но и познавательная и справочная литература для детей, обучающие книги и рабочие тетради. Воспитатели записывают творческие рассказы детей в альбомы, дети могут иллюстрировать их рисунками.

В этом возрасте дети особенно чувствительны к оценке взрослого, ожидают поддержки и похвалы, хотят услышать и увидеть одобрение своих действий. Поэтому важно найти в группе место, где ребенок мог бы выставить, повесить свою поделку, работу, украсить ею помещение. Важно помочь ребенку осознать свои особенности, умения, уточнить его представления о семье, людях разного возраста, пола, национальности, профессии, эмоциональных состояниях людей. В этом может содействовать самостоятельное изготовление и размещение в группе на специально выделенном для этого месте плакатов, подборок иллюстраций, фотографий (например, плакаты «Какой я?», «Люди такие разные и одинаковые», «Я плачу и смеюсь»).

Старшая и подготовительная группы

При переходе ребенка в старшую и, в особенности, подготовительную группу, начинает меняться его психологическая позиция: он впервые начинает ощущать себя старшим среди детей детского сада. Важно поддержать это ощущение такой организацией среды, при которой ребенок

будет активно проявлять познавательную активность, самостоятельность, ответственность, инициативу.

Характерной особенностью старших дошкольников является появление интереса к проблемам, выходящим за рамки личного опыта. Через книги и предметы ребенок знакомится с животными и растениями дальних стран, с обычаями и внешним видом разных народов и эпох, с многообразными жанрами живописи и другими видами искусства.

Пространство группы желательно разбить на небольшие полузамкнутые микропространства (в которых могут находиться одновременно 3—6 человек). Для этой цели также подойдут небольшие ширмы, деревянные или металлические каркасы и отрезки ткани, крупный модульный материал или обычные картонные коробки большого размера, окрашенные или оклеенные пленкой.

Предметно-игровая среда строится так, чтобы дети могли участвовать во всем многообразии игр: сюжетно-ролевых, строительно-конструктивных, режиссерских, театральных, народных, хороводных, развивающих, в играх с готовым содержанием и правилами, в подвижных играх и спортивных развлечениях.

В сюжетно-ролевых играх дети отражают различные сюжеты: бытовые (магазин, семья), трудовые (строительство дома, доктор, школа), общественные (праздники, путешествия), содержание любимых литературных произведений и кинофильмов. Атрибутика игр для старших дошкольников более детализирована. Размер оборудования и игрушек лучше небольшой — для игр на столе. Допустимо и крупное напольное оборудование, если дети активно и длительно играют. Большая часть оборудования хранится в коробках, на которых есть картинка и надпись для узнавания игры: дети самостоятельно определяют, в какие игры будут играть. Развернуты только те игры, в которые дети играют; игры могут длиться несколько дней и даже недель. В группе должна быть коробка с бросовым материалом, пластиковой и картонной упаковкой, отходами бумаги, ткани, меха, кожи, картона и других материалов для изготовления по ходу игры недостающих атрибутов. Желательно включить альбомы, книги-самоделки с описанием последовательности изготовления различных игрушек для расширения содержания игр, ножницы, клей, скотч, фломастеры и другие материалы.

Необходимы место для разыгрывания сюжетов в режиссерской игре (его можно изготовить из большой картонной коробки, вырезав две поверхности наподобие сцены), набор игрушечных персонажей размером примерно в ладонь взрослого, бросовый материал и инструменты, а также некоторые схемы-образцы, фотографии декораций и кукол.

В группе специальное место и оборудование выделено для игротеки. Это дидактические, развивающие и логико-математические игры, направленные на развитие логического действия сравнения, логических операций классификации, сериации, узнавание по описанию, воссоздание, преобразование, ориентировку по схеме, модели, на осуществление контрольно-проверочных действий («Так бывает?», «Найди ошибки художника»), на следование и чередование и др.. Обязательны тетради на печатной основе, познавательные книги для дошкольников. Также представлены игры на развитие умений счетной и вычислительной деятельности.

Замечено, что старшие дошкольники, умеющие играть в разные игры с правилами, успешно осваивают учебную деятельность в школе. Игр с правилами огромное множество: это и лото, и домино, и маршрутные игры («ходилки»). Главный принцип отбора — игры должны быть интересными для детей, носить соревновательный характер, вызывать желание играть и без участия взрослого.

Важная задача — развитие фонематического слуха. С этой целью воспитатель может предлагать детям в течение дня подбирать предметы и игрушки, названия которых начинаются с определенного звука, или этот звук есть в середине, конце слова. Для развития связной речи, стимулирования воображения и творчества в центре грамотности размещаются 5—6 рамок (картонных или деревянных) и множество картинок, вырезанных из старых журналов. Пусть ребенок покопается в кипе, выберет несколько разных картинок, разложит их в рамки в определенной последовательности, придумает и расскажет сюжет по этим картинкам.

Изобразительная деятельность — одна из самых любимых для старших дошкольников. Кроме обычных материалов (бумага, картон, карандаши, фломастеры, краски, кисти), необходимо включить схемы способов создания образов с помощью разнообразных техник. Желательно иметь пооперационные карты, отражающие последовательность действий по

созданию какого-либо образа из глины, бумаги, других материалов. Книги и альбомы самоделок также помогут дошкольникам в изготовлении каких-либо конструкций и поделок. Рядом или в других местах группы следует отвести место для демонстрации созданных детьми работ. Можно крепить детские работы не только на стенках, но и подвешивать с помощью нитей к потолку, заполняя работами воздушное пространство группы.

Организация самостоятельной повседневной трудовой деятельности диктует необходимость создания творческих мастерских, позволяющих детям работать с тканью, деревом, бумагой, мехом и другими материалами. При организации детского экспериментирования стоит новая задача — показать детям различные возможности инструментов, помогающих познавать мир, например микроскоп.

Важная роль в развитии ребенка отводится конструктивной деятельности. Для этого в среду группы помещают конструкторы и строительные наборы, выполненные из разных материалов (пластика, дерева, металла), напольные и настольные, с разнообразными способами крепления деталей, разной тематической направленности. Кроме самих наборов, необходимо включить в среду группы разнообразные схемы- образцы построек, альбомы с фотографиями архитектурных сооружений и детских построек, тетради для зарисовки схем созданных детьми конструкций.

Наряду с художественной литературой в книжном уголке должны быть представлены справочная, познавательная литература, общие и тематические энциклопедии для дошкольников. Желательно расставить книги в алфавитном порядке, как в библиотеке, или по темам — природоведческая литература, сказки народные и авторские, литература о городе, стране и т. п.

Следует помнить, что позвоночник ребенка 5—7 лет очень чувствителен к деформирующим воздействиям. В тех местах группы, где у детей длительно сохраняются статические позы, необходимо продумать способы разминки (дартс, кольцобросы, кегли, серсо, баскетбольные кольца, мишени и шарики для бросания, подвески-колокольчики для вытягивания, воротца для подлезания).

У старших дошкольников начинает активизироваться интерес к будущему школьному обучению. Целесообразно выделить учебную зону, чтобы обстановка группы была приближена к учебной среде класса: поставить столы рядами, повесить школьную доску. В будущем это в определенной степени поможет адаптироваться к учебной среде класса.

Для старших дошкольников расширяются возможности познания родного края, страны. В группу вносится герб города, края, в котором живут дети, герб и флаг страны. Изготавливаются газеты о том, как ребята путешествуют по родным местам с родителями, какие впечатления у них появились во время этих путешествий, что запомнилось больше всего. На карте страны отмечаются место нахождения детского сада, а также те места (в стране, мире), в которых побывали дети группы, а рядом можно прикрепить рассказы детей об этих местах, о людях и их обычаях, фотографии.

16 Особенности традиционных событий, праздников, мероприятий.

- Конкурсы совместного детско-родительского творчества:
 - «Осенние фантазии», «Все краски осени» (свои стихи, рисунки, композиции из природного материала); «Зимушка – красавица, всем нам очень нравится»; «Рисуем сказку»; «Дети рисуют музыку»; «Кукла, изготовленная своими руками».
- Выставки «Руками бабушек и дедушек», «Подарим детям куклу», «Весенние пейзажи».
- Проведение конкурса юных чтецов на лучшее художественное исполнение стихотворения с участием детей детских садов Петрозаводского городского округа
- Проведение фестиваля танцевально – игровой гимнастики «Весенняя капель» с участием детей детских садов г. Петрозаводска
- Проведение конкурса профессионального мастерства среди педагогов детских садов полисистемного округа «Содействие» («Нескучный сад», «Олимпийские резервы», шоу-танцов «Лучше всех»).
- Проведение «Недели театра», где принимают участие дети всех возрастных групп.

- «Дни открытых дверей» с показом интегрированных музыкальных занятий
- Детские концерты для детей и родителей.

В течение учебного года в детском саду работают выставки творчества детей и родителей:

- «Осень золотая»;
- «Зимушка – красавица, всем нам очень нравится»;
- «Руками бабушек и дедушек»;
- «Рисуем сказку»;
- «Пусть всегда будет солнце»;
- «Ты красив зимой и летом, мой Петрозаводск», «Дорог взрослым ты и детям, мой

Петрозаводск»;

- « Мы живем в Карелии»;
- «Здравствуй, Калевала»;
- «Калевальская мозаика»;
- «Новый год на подоконнике» и другие